

**Periodo: 3**

**ACUSE DE REPORTE DE AVANCE DE INDICADOR EN EL SIIPED**

Folio: 78890

Organo Superior: Organismos Descentralizados

Unidad Presupuestal: Universidad Tecnológica Tulancingo

Programa Presupuestario 795 - Educación Superior

Nivel: ACTIVIDAD

Resumen Narrativo: PARTICIPACIÓN DE LA COMUNIDAD ESTUDIANTIL EN ACTIVIDADES CULTURALES, DEPORTIVAS Y RECREATIVAS DE EDUCACIÓN SUPERIOR

Nombre del indicador: PORCENTAJE DE ESTUDIANTES QUE PARTICIPANTES EN LAS ACTIVIDADES CULTURALES, DEPORTIVAS Y RECREATIVAS

Frecuencia de medición: Trimestral

Unidad de Medida: PORCENTAJE

Unidad de Medida Absoluta del Indicador: ESTUDIANTE

Sentido del Indicador: ASCENDENTE

Tipo de Medición: META ACUMULATIVA

	Verde	Amarillo	Rojo
Rango del Semáforo:	999.999,00 - 85,10	85,00 - 65,10	65,00 - -99.999,00

FÓRMULA	VARIABLES
PEPACDR=(NEPACDR/NEPPACDRV) *100	-- NEPACDR=NÚMERO DE ESTUDIANTES PARTICIPANTES EN LAS ACTIVIDADES CULTURALES, DEPORTIVAS Y RECREATIVAS -- NEPPACDRV=NUMERO DE ESTUDANTES PROGRAMADOS A PARTICIPAR EN ACTIVIDADES CULTURALES, DEPORTIVAS Y RECREATIVAS

PERIODO	VALOR PROGRAMADO	VALOR ALCANZADO	PORCENTAJE ALCANZADO	SEMÁFORO
1	100,00	100,00	100,00	
2	100,00	100,00	100,00	
3	100,00	100,00	100,00	
4	100,00	0,00	0,00	

<b>Meta Anual</b>	100.0000
<b>Meta Anual Absoluta</b>	9000

<b>OBSERVACIONES PERIODO 3:</b>
---------------------------------

Periodo: 3

**ACUSE DE REPORTE DE AVANCE DE INDICADOR EN EL SIIPPED**

Fecha: 03/10/2019

Hora: 2:24:18 p.m.

**"LA INFORMACIÓN REPORTADA ES RESPONSABILIDAD DEL EJECUTOR DEL PROGRAMA"**

**Periodo: 3**

**ACUSE DE REPORTE DE AVANCE DE INDICADOR EN EL SIIPED**

Folio: 78808

Organo Superior: Organismos Descentralizados

Unidad Presupuestal: Universidad Tecnológica Tulancingo

Programa Presupuestario 795 - Educación Superior

Nivel: ACTIVIDAD

Resumen Narrativo: ACTUALIZACIÓN DE PLANES Y PROGRAMAS DE ESTUDIO DE EDUCACIÓN SUPERIOR

Nombre del indicador: PORCENTAJE DE ADECUACIONES CURRICULARES APROBADAS

Frecuencia de medición: Trimestral

Unidad de Medida: PORCENTAJE

Unidad de Medida Absoluta del Indicador: ADECUACIÓN

Sentido del Indicador: ASCENDENTE

Tipo de Medición: META ACUMULATIVA

	Verde	Amarillo	Rojo
Rango del Semáforo:	999.999,00 - 85,10	85,00 - 65,10	65,00 - -99.999,00

FÓRMULA	VARIABLES
PACA= (NACA/NACP)*100	-- NACA=NÚMERO DE ADECUACIONES CURRICULARES APROBADAS. -- NACP=NÚMERO DE ADECUACIONES CURRICULARES PROGRAMADAS

PERIODO	VALOR PROGRAMADO	VALOR ALCANZADO	PORCENTAJE ALCANZADO	SEMÁFORO
1	0,00	0,00		
2	100,00	100,00	100,00	
3	100,00	100,00	100,00	
4	0,00	0,00		

<b>Meta Anual</b>	100
<b>Meta Anual Absoluta</b>	9

<b>OBSERVACIONES PERIODO 3:</b>
---------------------------------

Periodo: 3

**ACUSE DE REPORTE DE AVANCE DE INDICADOR EN EL SIIPPED**

Fecha: 03/10/2019

Hora: 2:19:03 p.m.

**"LA INFORMACIÓN REPORTADA ES RESPONSABILIDAD DEL EJECUTOR DEL PROGRAMA"**

Periodo: 3

**ACUSE DE REPORTE DE AVANCE DE INDICADOR EN EL SIIPED**

Folio: 79382

Organo Superior: Organismos Descentralizados

Unidad Presupuestal: Universidad Tecnológica Tulancingo

Programa Presupuestario 795 - Educación Superior

Nivel: ACTIVIDAD

Resumen Narrativo: ADMINISTRACIÓN DE LOS RECURSOS HUMANOS, MATERIALES Y FINANCIEROS EN EDUCACIÓN SUPERIOR

Nombre del indicador: PORCENTAJE DE CUMPLIMIENTO DE INFORMES DE LA CUENTA PÚBLICA

Frecuencia de medición: Trimestral

Unidad de Medida: PORCENTAJE





Unidad de Medida Absoluta del Indicador: INFORME

Sentido del Indicador: ASCENDENTE

Tipo de Medición: META ACUMULATIVA

	Verde	Amarillo	Rojo
Rango del Semáforo:	999.999,00 - 85,10	85,00 - 65,10	65,00 - -99.999,00

FÓRMULA	VARIABLES
PCICP= (NICPE/NICPP) *100	-- NICPP=NUMERO DE INFORMES DE LA CUENTA PÚBLICA PROGRAMADOS -- NICPE=NUMERO DE INFORMES DE LA CUENTA PÚBLICA ENTREGADOS

PERIODO	VALOR PROGRAMADO	VALOR ALCANZADO	PORCENTAJE ALCANZADO	SEMÁFORO
1	100,00	100,00	100,00	
2	100,00	100,00	100,00	
3	100,00	100,00	100,00	
4	100,00	0,00	0,00	

<b>Meta Anual</b>	100.0000
<b>Meta Anual Absoluta</b>	12

<b>OBSERVACIONES PERIODO 3:</b>
---------------------------------

Periodo: 3

**ACUSE DE REPORTE DE AVANCE DE INDICADOR EN EL SIIPPED**

Fecha: 03/10/2019

Hora: 3:05:19 p.m.

**"LA INFORMACIÓN REPORTADA ES RESPONSABILIDAD DEL EJECUTOR DEL PROGRAMA"**

**Periodo: 3**

**ACUSE DE REPORTE DE AVANCE DE INDICADOR EN EL SIIPED**

Folio: 78949

Organo Superior: Organismos Descentralizados

Unidad Presupuestal: Universidad Tecnológica Tulancingo

Programa Presupuestario 795 - Educación Superior

Nivel: ACTIVIDAD

Resumen Narrativo: ATENCIÓN COMPENSATORIA A ESTUDIANTES DE EDUCACIÓN SUPERIOR.

Nombre del indicador: PORCENTAJE DE ESTUDIANTES BENEFICIADOS CON ATENCIÓN COMPENSATORIA

Frecuencia de medición: Trimestral

Unidad de Medida: PORCENTAJE

Unidad de Medida Absoluta del Indicador: ESTUDIANTE

Sentido del Indicador: ASCENDENTE

Tipo de Medición: META ACUMULATIVA

	Verde	Amarillo	Rojo
Rango del Semáforo:	999.999,00 - 85,10	85,00 - 65,10	65,00 - -99.999,00

FÓRMULA	VARIABLES
PEBAC= (NEBAC/NEPBAC)*100	-- NEBAC=NÚMERO DE ESTUDIANTES BENEFICIADOS CON ATENCIÓN COMPENSATORIA -- NEPBAC=NÚMERO DE ESTUDIANTES PROGRAMADOS A BENEFICIAR CON ATENCIÓN COMPENSATORIA

PERIODO	VALOR PROGRAMADO	VALOR ALCANZADO	PORCENTAJE ALCANZADO	SEMÁFORO
1	100,00	100,00	100,00	
2	100,00	100,00	100,00	
3	100,00	100,00	100,00	
4	0,00	0,00		

<b>Meta Anual</b>	100
<b>Meta Anual Absoluta</b>	3025

<b>OBSERVACIONES PERIODO 3:</b>
---------------------------------

Periodo: 3

**ACUSE DE REPORTE DE AVANCE DE INDICADOR EN EL SIIPPED**

Fecha: 03/10/2019

Hora: 2:28:43 p.m.

**"LA INFORMACIÓN REPORTADA ES RESPONSABILIDAD DEL EJECUTOR DEL PROGRAMA"**



**Periodo: 3**

**ACUSE DE REPORTE DE AVANCE DE INDICADOR EN EL SIIPED**

Folio: 78978

Organo Superior: Organismos Descentralizados

Unidad Presupuestal: Universidad Tecnológica Tulancingo

Programa Presupuestario 795 - Educación Superior

Nivel: ACTIVIDAD

Resumen Narrativo: OTORGAMIENTO DE APOYOS ECONÓMICOS A ESTUDIANTES DE EDUCACIÓN SUPERIOR

Nombre del indicador: PORCENTAJE DE ESTUDIANTES BECADOS

Frecuencia de medición: Trimestral

Unidad de Medida: PORCENTAJE

Unidad de Medida Absoluta del Indicador: ESTUDIANTE

Sentido del Indicador: ASCENDENTE

Tipo de Medición: META ACUMULATIVA

Rango del Semáforo: Verde 999.999,00 - 85,10      Amarillo 85,00 - 65,10      Rojo 65,00 - -99.999,00

FÓRMULA	VARIABLES
PEB= (NEB/NEPB)*100	-- NEB=NÚMERO DE ESTUDIANTES BECADOS -- NEPB=NÚMERO DE ESTUDIANTES PROGRAMADOS PARA BECAR

PERIODO	VALOR PROGRAMADO	VALOR ALCANZADO	PORCENTAJE ALCANZADO	SEMÁFORO
1	100,00	100,00	100,00	
2	100,00	100,00	100,00	
3	100,00	100,00	100,00	
4	0,00	0,00		

<b>Meta Anual</b>	100
<b>Meta Anual Absoluta</b>	485

**OBSERVACIONES PERIODO 3:**

Fecha: 03/10/2019

Hora: 2:30:36 p.m.

**"LA INFORMACIÓN REPORTADA ES RESPONSABILIDAD DEL EJECUTOR DEL PROGRAMA"**

**Periodo: 3**

**ACUSE DE REPORTE DE AVANCE DE INDICADOR EN EL SIIPED**

Folio: 79220

Organo Superior: Organismos Descentralizados

Unidad Presupuestal: Universidad Tecnológica Tulancingo

Programa Presupuestario 795 - Educación Superior

Nivel: ACTIVIDAD

Resumen Narrativo: FIRMA DE VÍNCULOS QUE PERMITAN LA COLABORACIÓN DE LA INSTITUCIÓN CON ORGANIZACIONES E INSTITUCIONES EDUCATIVAS DEL SECTOR SOCIAL, PÚBLICO Y PRIVADO.

Nombre del indicador: PORCENTAJE DE ACUERDOS O CONVENIOS FIRMADOS

Frecuencia de medición: Trimestral

Unidad de Medida: PORCENTAJE

Unidad de Medida Absoluta del Indicador: CONVENIOS

Sentido del Indicador: ASCENDENTE

Tipo de Medición: META ACUMULATIVA

Rango del Semáforo: Verde 999.999,00 - 85,10      Amarillo 85,00 - 65,10      Rojo 65,00 - -99.999,00

FÓRMULA	VARIABLES
PACF= (ACF/ACP)*100	-- ACF=ACUERDOS O CONVENIOS FIRMADOS -- ACP=ACUERDOS O CONVENIOS PROGRAMADOS

PERIODO	VALOR PROGRAMADO	VALOR ALCANZADO	PORCENTAJE ALCANZADO	SEMÁFORO
1	100,00	100,00	100,00	
2	100,00	100,00	100,00	
3	100,00	100,00	100,00	
4	100,00	0,00	0,00	

Meta Anual	100.0000
Meta Anual Absoluta	42

<b>OBSERVACIONES PERIODO 3:</b>
---------------------------------

Fecha: 03/10/2019

Hora: 3:01:57 p.m.

**"LA INFORMACIÓN REPORTADA ES RESPONSABILIDAD DEL EJECUTOR DEL PROGRAMA"**

**Periodo: 3**

**ACUSE DE REPORTE DE AVANCE DE INDICADOR EN EL SIIPED**

Folio: 78843

Organo Superior: Organismos Descentralizados

Unidad Presupuestal: Universidad Tecnológica Tulancingo

Programa Presupuestario 795 - Educación Superior

Nivel: ACTIVIDAD

Resumen Narrativo: EVALUACIÓN A ASPIRANTES Y ESTUDIANTES DE EDUCACIÓN SUPERIOR

Nombre del indicador: PORCENTAJE DE ASPIRANTES O ESTUDIANTES QUE APRUEBAN LAS DIFERENTES EVALUACIONES

Frecuencia de medición: Trimestral

Unidad de Medida: PORCENTAJE

Unidad de Medida Absoluta del Indicador: ESTUDIANTE

Sentido del Indicador: ASCENDENTE

Tipo de Medición: META ACUMULATIVA

	Verde	Amarillo	Rojo
Rango del Semáforo:	999.999,00 - 85,10	85,00 - 65,10	65,00 - -99.999,00

FÓRMULA	VARIABLES
$PAAE = (NEAAE/NEAE) * 100$	-- NEAAE=NÚMERO DE ESTUDIANTES O ASPIRANTES QUE APRUEBAN LAS DIFERENTES EVALUACIONES -- NEAE=NÚMERO DE ESTUDIANTES O ASPIRANTES EVALUADOS

PERIODO	VALOR PROGRAMADO	VALOR ALCANZADO	PORCENTAJE ALCANZADO	SEMÁFORO
1	0,00	0,00		
2	0,00	0,00		
3	100,00	100,00	100,00	
4	0,00	0,00		

<b>Meta Anual</b>	100
<b>Meta Anual Absoluta</b>	3025

<p><b>OBSERVACIONES PERIODO 3:</b></p>
--

Periodo: 3

**ACUSE DE REPORTE DE AVANCE DE INDICADOR EN EL SIIPPED**

Fecha: 03/10/2019

Hora: 2:20:02 p.m.

**"LA INFORMACIÓN REPORTADA ES RESPONSABILIDAD DEL EJECUTOR DEL PROGRAMA"**

**Periodo: 3**

**ACUSE DE REPORTE DE AVANCE DE INDICADOR EN EL SIIPED**

Folio: 79188

Organo Superior: Organismos Descentralizados

Unidad Presupuestal: Universidad Tecnológica Tulancingo

Programa Presupuestario 795 - Educación Superior

Nivel: ACTIVIDAD

Resumen Narrativo: DIFUSIÓN INSTITUCIONAL DE EDUCACIÓN SUPERIOR

Nombre del indicador: PORCENTAJE DE ACTIVIDADES DE DIFUSIÓN REALIZADAS

Frecuencia de medición: Trimestral

Unidad de Medida: PORCENTAJE

Unidad de Medida Absoluta del Indicador: ACTIVIDAD

Sentido del Indicador: ASCENDENTE

Tipo de Medición: META ACUMULATIVA

	Verde	Amarillo	Rojo
Rango del Semáforo:	999.999,00 - 85,10	85,00 - 65,10	65,00 - -99.999,00

FÓRMULA	VARIABLES
PADR = (NADR/NADP)*100	-- NADR=NÚMERO DE ACTIVIDADES DE DIFUSIÓN REALIZADAS -- NADP=NÚMERO DE ACTIVIDADES DE DIFUSIÓN PROGRAMADAS

PERIODO	VALOR PROGRAMADO	VALOR ALCANZADO	PORCENTAJE ALCANZADO	SEMÁFORO
1	100,00	100,00	100,00	
2	100,00	100,00	100,00	
3	100,00	100,00	100,00	
4	100,00	0,00	0,00	

<b>Meta Anual</b>	100.0000
<b>Meta Anual Absoluta</b>	272

<b>OBSERVACIONES PERIODO 3:</b>
---------------------------------

Fecha: 03/10/2019

Hora: 3:01:33 p.m.

**"LA INFORMACIÓN REPORTADA ES RESPONSABILIDAD DEL EJECUTOR DEL PROGRAMA"**

Periodo: 3

**ACUSE DE REPORTE DE AVANCE DE INDICADOR EN EL SIIPED**

Folio: 79310

Organo Superior: Organismos Descentralizados

Unidad Presupuestal: Universidad Tecnológica Tulancingo

Programa Presupuestario 795 - Educación Superior

Nivel: ACTIVIDAD

Resumen Narrativo: EVALUACIÓN DE LA GESTIÓN INSTITUCIONAL EN EDUCACIÓN SUPERIOR

Nombre del indicador: PORCENTAJE DE EVALUACIONES DE GESTIÓN INSTITUCIONAL REALIZADAS

Frecuencia de medición: Trimestral

Unidad de Medida: PORCENTAJE

Unidad de Medida Absoluta del Indicador: EVALUACIÓN

Sentido del Indicador: ASCENDENTE

Tipo de Medición: META ACUMULATIVA

	Verde	Amarillo	Rojo
Rango del Semáforo:	999.999,00 - 85,10	85,00 - 65,10	65,00 - -99.999,00

FÓRMULA	VARIABLES
PEGIR= (NEGIR/NEGIEP)*100	-- NEGIR=NÚMERO DE EVALUACIONES DE GESTIÓN INSTITUCIONAL REALIZADAS -- NGIEP=NÚMERO DE EVALUACIONES DE GESTIÓN INSTITUCIONAL PROGRAMADAS

PERIODO	VALOR PROGRAMADO	VALOR ALCANZADO	PORCENTAJE ALCANZADO	SEMÁFORO
1	100,00	100,00	100,00	
2	100,00	100,00	100,00	
3	100,00	100,00	100,00	
4	100,00	0,00	0,00	

<b>Meta Anual</b>	100.0000
<b>Meta Anual Absoluta</b>	12

<b>OBSERVACIONES PERIODO 3:</b>
---------------------------------

Periodo: 3

**ACUSE DE REPORTE DE AVANCE DE INDICADOR EN EL SIIPPED**

Fecha: 03/10/2019

Hora: 3:04:07 p.m.

**"LA INFORMACIÓN REPORTADA ES RESPONSABILIDAD DEL EJECUTOR DEL PROGRAMA"**

**Periodo: 3**

**ACUSE DE REPORTE DE AVANCE DE INDICADOR EN EL SIIPED**

Folio: 79261

Organo Superior: Organismos Descentralizados

Unidad Presupuestal: Universidad Tecnológica Tulancingo

Programa Presupuestario 795 - Educación Superior

Nivel: ACTIVIDAD

Resumen Narrativo: ELABORACIÓN DE PROYECTOS DE INVESTIGACIÓN EDUCATIVA EN EDUCACIÓN SUPERIOR

Nombre del indicador: PORCENTAJE DE INVESTIGACIONES EDUCATIVAS REALIZADAS

Frecuencia de medición: Trimestral

Unidad de Medida: PORCENTAJE

Unidad de Medida Absoluta del Indicador: INVESTIGACIÓN

Sentido del Indicador: ASCENDENTE

Tipo de Medición: META ACUMULATIVA

Rango del Semáforo: Verde 999.999,00 - 85,10      Amarillo 85,00 - 65,10      Rojo 65,00 - -99.999,00

FÓRMULA	VARIABLES
PIER=(NIER/NIEP)*100	-- NIER=NÚMERO DE INVESTIGACIONES EDUCATIVAS REALIZADAS -- NIEP=NÚMERO DE INVESTIGACIONES EDUCATIVAS PROGRAMADAS

PERIODO	VALOR PROGRAMADO	VALOR ALCANZADO	PORCENTAJE ALCANZADO	SEMÁFORO
1	0,00	0,00		
2	100,00	100,00	100,00	
3	100,00	100,00	100,00	
4	0,00	0,00		

<b>Meta Anual</b>	100
<b>Meta Anual Absoluta</b>	6

<b>OBSERVACIONES PERIODO 3:</b>
---------------------------------

Fecha: 03/10/2019

Hora: 3:02:51 p.m.

**"LA INFORMACIÓN REPORTADA ES RESPONSABILIDAD DEL EJECUTOR DEL PROGRAMA"**



**Periodo: 3**

**ACUSE DE REPORTE DE AVANCE DE INDICADOR EN EL SIIPED**

Folio: 79344

Organo Superior: Organismos Descentralizados

Unidad Presupuestal: Universidad Tecnológica Tulancingo

Programa Presupuestario 795 - Educación Superior

Nivel: ACTIVIDAD

Resumen Narrativo: REALIZACIÓN DEL MANTENIMIENTO PREVENTIVO Y CORRECTIVO A LA INFRAESTRUCTURA FÍSICA EDUCATIVA DE EDUCACIÓN SUPERIOR

Nombre del indicador: PORCENTAJE DE MANTENIMIENTOS REALIZADOS A LA INFRAESTRUCTURA EDUCATIVA

Frecuencia de medición: Trimestral

Unidad de Medida: PORCENTAJE

Unidad de Medida Absoluta del Indicador: MANTENIMIENTO

Sentido del Indicador: ASCENDENTE

Tipo de Medición: META ACUMULATIVA

Rango del Semáforo: Verde 999.999,00 - 85,10      Amarillo 85,00 - 65,10      Rojo 65,00 - -99.999,00

FÓRMULA	VARIABLES
PMRIFE = (NMR/ NMP) * 100	-- NMR=NÚMERO DE MANTENIMIENTOS REALIZADOS -- NMP=NÚMERO DE MANTENIMIENTOS PROGRAMADOS

PERIODO	VALOR PROGRAMADO	VALOR ALCANZADO	PORCENTAJE ALCANZADO	SEMÁFORO
1	100,00	100,00	100,00	
2	100,00	100,00	100,00	
3	100,00	100,00	100,00	
4	100,00	0,00	0,00	

<b>Meta Anual</b>	100.0000
<b>Meta Anual Absoluta</b>	12

<b>OBSERVACIONES PERIODO 3:</b>
---------------------------------

Fecha: 03/10/2019

Hora: 3:04:50 p.m.

**"LA INFORMACIÓN REPORTADA ES RESPONSABILIDAD DEL EJECUTOR DEL PROGRAMA"**

**Periodo: 3**

**ACUSE DE REPORTE DE AVANCE DE INDICADOR EN EL SIIPED**

Folio: 79016

Organo Superior: Organismos Descentralizados

Unidad Presupuestal: Universidad Tecnológica Tulancingo

Programa Presupuestario 795 - Educación Superior

Nivel: ACTIVIDAD

Resumen Narrativo: DISTRIBUCIÓN DE MATERIAL DIDÁCTICO EN EDUCACIÓN SUPERIOR.

Nombre del indicador: PORCENTAJE DE PAQUETES DE MATERIAL DIDÁCTICO DISTRIBUIDO

Frecuencia de medición: Trimestral

Unidad de Medida: PORCENTAJE





Unidad de Medida Absoluta del Indicador: MATERIAL DIDÁCTICO

Sentido del Indicador: ASCENDENTE

Tipo de Medición: META ACUMULATIVA

	Verde	Amarillo	Rojo
Rango del Semáforo:	999.999,00 - 85,10	85,00 - 65,10	65,00 - -99.999,00

FÓRMULA	VARIABLES
PPMDD= (NPMDD/NPMDPD)*100	-- NPMDD=NÚMERO DE PAQUETES DE MATERIAL DIDÁCTICO DISTRIBUIDO -- NPMDPD=NÚMERO DE PAQUETES DE MATERIAL DIDÁCTICO PROGRAMADO PARA DISTRIBUIR

PERIODO	VALOR PROGRAMADO	VALOR ALCANZADO	PORCENTAJE ALCANZADO	SEMÁFORO
1	0,00	0,00		
2	0,00	0,00		
3	100,00	100,00	100,00	
4	0,00	0,00		

<b>Meta Anual</b>	100.0000
<b>Meta Anual Absoluta</b>	120

OBSERVACIONES PERIODO 3:

Periodo: 3

**ACUSE DE REPORTE DE AVANCE DE INDICADOR EN EL SIIPPED**

Fecha: 03/10/2019

Hora: 2:31:24 p.m.

**"LA INFORMACIÓN REPORTADA ES RESPONSABILIDAD DEL EJECUTOR DEL PROGRAMA"**

**Periodo: 3**

**ACUSE DE REPORTE DE AVANCE DE INDICADOR EN EL SIIPED**

Folio: 79297

Organo Superior: Organismos Descentralizados

Unidad Presupuestal: Universidad Tecnológica Tulancingo

Programa Presupuestario 795 - Educación Superior

Nivel: COMPONENTE

Resumen Narrativo: PROCESOS DE PLANEACIÓN ESTRATÉGICA Y EVALUACIÓN IMPLEMENTADOS.

Nombre del indicador: PORCENTAJE DE INSTRUMENTOS DE PLANEACIÓN Y EVALUACIÓN IMPLEMENTADOS

Frecuencia de medición: Trimestral

Unidad de Medida: PORCENTAJE

Unidad de Medida Absoluta del Indicador: INSTRUMENTO

Sentido del Indicador: ASCENDENTE

Tipo de Medición: META ACUMULATIVA

	Verde	Amarillo	Rojo
Rango del Semáforo:	999.999,00 - 85,10	85,00 - 65,10	65,00 - -99.999,00

FÓRMULA	VARIABLES
$\text{PIPEI} = (\text{TIPEI} / \text{TIPEP}) * 100$	-- TIPEI=TOTAL DE INSTRUMENTOS DE PLANEACIÓN Y EVALUACIÓN IMPLEMENTADOS -- TIPEP=TOTAL DE INSTRUMENTOS DE PLANEACIÓN Y EVALUACIÓN PROGRAMADOS

PERIODO	VALOR PROGRAMADO	VALOR ALCANZADO	PORCENTAJE ALCANZADO	SEMÁFORO
1	100,00	100,00	100,00	
2	100,00	100,00	100,00	
3	100,00	100,00	100,00	
4	100,00	0,00	0,00	

<b>Meta Anual</b>	100.0000
<b>Meta Anual Absoluta</b>	12

OBSERVACIONES PERIODO 3:

Periodo: 3

**ACUSE DE REPORTE DE AVANCE DE INDICADOR EN EL SIIPPED**

Fecha: 03/10/2019

Hora: 3:03:18 p.m.

**"LA INFORMACIÓN REPORTADA ES RESPONSABILIDAD DEL EJECUTOR DEL PROGRAMA"**

Periodo: 3

**ACUSE DE REPORTE DE AVANCE DE INDICADOR EN EL SIIPED**

Folio: 78787

Organo Superior: Organismos Descentralizados

Unidad Presupuestal: Universidad Tecnológica Tulancingo

Programa Presupuestario 795 - Educación Superior

Nivel: ACTIVIDAD

Resumen Narrativo: REALIZACIÓN DE SERVICIO SOCIAL POR ESTUDIANTES DE EDUCACIÓN SUPERIOR

Nombre del indicador: PORCENTAJE DE ESTUDIANTES COLOCADOS EN SERVICIO SOCIAL

Frecuencia de medición: Trimestral

Unidad de Medida: PORCENTAJE

Unidad de Medida Absoluta del Indicador: EGRESADOS

Sentido del Indicador: ASCENDENTE

Tipo de Medición: META ACUMULATIVA

	Verde	Amarillo	Rojo
Rango del Semáforo:	999.999,00 - 85,10	85,00 - 65,10	65,00 - -99.999,00

FÓRMULA	VARIABLES
$PECSS=(NECSS/NEPRSS)*100$	-- NECSS=NÚMERO DE ESTUDIANTES COLOCADOS EN SERVICIO SOCIAL. -- NEPRSS=NÚMERO DE ESTUDIANTES PROGRAMADOS PARA REALIZAR SU SERVICIO SOCIAL

PERIODO	VALOR PROGRAMADO	VALOR ALCANZADO	PORCENTAJE ALCANZADO	SEMÁFORO
1	100,00	100,00	100,00	
2	100,00	100,00	100,00	
3	0,00	0,00		
4	0,00	0,00		

<b>Meta Anual</b>	100
<b>Meta Anual Absoluta</b>	1200

**OBSERVACIONES PERIODO 3:**

La meta se alcanzó en los primeros trimestres

Periodo: 3

**ACUSE DE REPORTE DE AVANCE DE INDICADOR EN EL SIIPPED**

Fecha: 03/10/2019

Hora: 2:15:19 p.m.

**"LA INFORMACIÓN REPORTADA ES RESPONSABILIDAD DEL EJECUTOR DEL PROGRAMA"**

**Periodo: 3**

**ACUSE DE REPORTE DE AVANCE DE INDICADOR EN EL SIIPED**

Folio: 79170

Organo Superior: Organismos Descentralizados

Unidad Presupuestal: Universidad Tecnológica Tulancingo

Programa Presupuestario 795 - Educación Superior

Nivel: ACTIVIDAD

Resumen Narrativo: OTORGAMIENTO DE SERVICIOS DE EDUCACIÓN CONTINUA Y TECNOLÓGICOS DE EDUCACIÓN SUPERIOR

Nombre del indicador: PORCENTAJE DE BENEFICIARIOS CON SERVICIOS DE EDUCACIÓN CONTINUA Y TECNOLÓGICOS OTORGADOS

Frecuencia de medición: Trimestral

Unidad de Medida: PORCENTAJE

Unidad de Medida Absoluta del Indicador: BENEFICIARIO

Sentido del Indicador: ASCENDENTE

Tipo de Medición: META ACUMULATIVA

Rango del Semáforo: Verde 999.999,00 - 85,10      Amarillo 85,00 - 65,10      Rojo 65,00 - -99.999,00

FÓRMULA	VARIABLES
PBSECTA=(NBA/NBP)*100	-- NBA=NÚMERO DE BENEFICIARIOS ATENDIDOS -- NBP=NUMERO DE BENEFICIARIOS PROGRAMADOS ATENDER

PERIODO	VALOR PROGRAMADO	VALOR ALCANZADO	PORCENTAJE ALCANZADO	SEMÁFORO
1	100,00	100,00	100,00	
2	100,00	100,00	100,00	
3	100,00	100,00	100,00	
4	100,00	0,00	0,00	

<b>Meta Anual</b>	100.0000
<b>Meta Anual Absoluta</b>	180

<b>OBSERVACIONES PERIODO 3:</b>
---------------------------------

Fecha: 03/10/2019

Hora: 3:01:01 p.m.

**"LA INFORMACIÓN REPORTADA ES RESPONSABILIDAD DEL EJECUTOR DEL PROGRAMA"**



**Periodo: 3**

**ACUSE DE REPORTE DE AVANCE DE INDICADOR EN EL SIIPPED**

Folio: 78748

Organo Superior: Organismos Descentralizados

Unidad Presupuestal: Universidad Tecnológica Tulancingo

Programa Presupuestario 795 - Educación Superior

Nivel: COMPONENTE

Resumen Narrativo: EDUCACIÓN SUPERIOR DE CALIDAD A ESTUDIANTES OTORGADA.

Nombre del indicador: PORCENTAJE DE EFICIENCIA TERMINAL DE EDUCACIÓN SUPERIOR ALCANZADA.

Frecuencia de medición: Trimestral

Unidad de Medida: PORCENTAJE

Unidad de Medida Absoluta del Indicador: EGRESADOS

Sentido del Indicador: ASCENDENTE

Tipo de Medición: META ACUMULATIVA

Rango del Semáforo: Verde 999.999,00 - 85,10      Amarillo 85,00 - 65,10      Rojo 65,00 - -99.999,00

FÓRMULA	VARIABLES
PETC =( EEC / ENIBC)* 100	-- EEC=ESTUDIANTES EGRESADOS DE UNA COHORTE -- ENIBC=ESTUDIANTES DE NUEVO INGRESO BASE DE LA COHORTE AUTORIZADO

PERIODO	VALOR PROGRAMADO	VALOR ALCANZADO	PORCENTAJE ALCANZADO	SEMÁFORO
1	100,00	100,00	100,00	
2	100,00	100,00	100,00	
3	0,00	0,00		
4	0,00	0,00		

<b>Meta Anual</b>	100
<b>Meta Anual Absoluta</b>	1200

OBSERVACIONES PERIODO 3:
<u>La meta se alcanzó en los primeros trimestre</u>

Fecha: 03/10/2019

Hora: 1:18:02 p.m.

**"LA INFORMACIÓN REPORTADA ES RESPONSABILIDAD DEL EJECUTOR DEL PROGRAMA"**

**Periodo: 3**

**ACUSE DE REPORTE DE AVANCE DE INDICADOR EN EL SIIPED**

Folio: 79328

Organo Superior: Organismos Descentralizados

Unidad Presupuestal: Universidad Tecnológica Tulancingo

Programa Presupuestario 795 - Educación Superior

Nivel: COMPONENTE

Resumen Narrativo: PROGRAMA DE GESTIÓN ADMINISTRATIVA DE LAS INSTITUCIONES DE EDUCACIÓN SUPERIOR EJECUTADO.

Nombre del indicador: PORCENTAJE DE ACCIONES CONCLUÍDAS DEL PROGRAMA DE GESTIÓN ADMINISTRATIVA.

Frecuencia de medición: Trimestral

Unidad de Medida: PORCENTAJE

Unidad de Medida Absoluta del Indicador: GESTIÓN

Sentido del Indicador: ASCENDENTE

Tipo de Medición: META ACUMULATIVA

	Verde	Amarillo	Rojo
Rango del Semáforo:	999.999,00 - 85,10	85,00 - 65,10	65,00 - -99.999,00

FÓRMULA	VARIABLES
PACPGA= (TAPGAC/TAPGAP) *100	-- TAPGAC=TOTAL DE ACCIONES DEL PROGRAMA DE GESTIÓN ADMINISTRATIVAS CONCLUIDAS -- TAPGAP=TOTAL DE ACCIONES DEL PROGRAMA DE GESTIÓN ADMINISTRATIVA PROGRAMADAS

PERIODO	VALOR PROGRAMADO	VALOR ALCANZADO	PORCENTAJE ALCANZADO	SEMÁFORO
1	100,00	100,00	100,00	
2	100,00	100,00	100,00	
3	100,00	100,00	100,00	
4	100,00	0,00	0,00	

<b>Meta Anual</b>	100.0000
<b>Meta Anual Absoluta</b>	12

<b>OBSERVACIONES PERIODO 3:</b>
---------------------------------

Periodo: 3

**ACUSE DE REPORTE DE AVANCE DE INDICADOR EN EL SIIPPED**

Fecha: 03/10/2019

Hora: 3:04:28 p.m.

**"LA INFORMACIÓN REPORTADA ES RESPONSABILIDAD DEL EJECUTOR DEL PROGRAMA"**

**Periodo: 3**

**ACUSE DE REPORTE DE AVANCE DE INDICADOR EN EL SIIPED**

Folio: 79230

Organo Superior: Organismos Descentralizados

Unidad Presupuestal: Universidad Tecnológica Tulancingo

Programa Presupuestario 795 - Educación Superior

Nivel: COMPONENTE

Resumen Narrativo: INVESTIGACIÓN CIENTÍFICA, TECNOLÓGICA Y EDUCATIVA REALIZADA.

Nombre del indicador: PORCENTAJE DE PROYECTOS DE INVESTIGACIÓN O TRANSFERENCIA TECNOLÓGICA EN PROCESO Y CONCLUÍDOS

Frecuencia de medición: Trimestral

Unidad de Medida: PORCENTAJE

Unidad de Medida Absoluta del Indicador: INVESTIGACIÓN

Sentido del Indicador: ASCENDENTE

Tipo de Medición: META ACUMULATIVA

	Verde	Amarillo	Rojo
Rango del Semáforo:	999.999,00 - 85,10	85,00 - 65,10	65,00 - -99.999,00

FÓRMULA	VARIABLES
$PPITTPYCP=(TPITTPYCP/TPITTPYCP)*100$	-- TPITTPYCP=TOTAL DE PROYECTOS DE INVESTIGACIÓN O TRANSFERENCIA TECNOLÓGICA EN PROCESO Y CONCLUIDOS -- TPITTPYCP=TOTAL DE PROYECTOS DE INVESTIGACIÓN O TRANSFERENCIA TECNOLÓGICA EN PROCESO Y CONCLUIDOS PROGRAMADOS

PERIODO	VALOR PROGRAMADO	VALOR ALCANZADO	PORCENTAJE ALCANZADO	SEMÁFORO
1	0,00	0,00		
2	100,00	100,00	100,00	
3	100,00	100,00	100,00	
4	0,00	0,00		

<b>Meta Anual</b>	100
<b>Meta Anual Absoluta</b>	6

<b>OBSERVACIONES PERIODO 3:</b>
---------------------------------

Periodo: 3

**ACUSE DE REPORTE DE AVANCE DE INDICADOR EN EL SIIPPED**

Fecha: 03/10/2019

Hora: 3:02:22 p.m.

**"LA INFORMACIÓN REPORTADA ES RESPONSABILIDAD DEL EJECUTOR DEL PROGRAMA"**

**Periodo: 3**

**ACUSE DE REPORTE DE AVANCE DE INDICADOR EN EL SIIPED**

Folio: 79041

Organo Superior: Organismos Descentralizados

Unidad Presupuestal: Universidad Tecnológica Tulancingo

Programa Presupuestario 795 - Educación Superior

Nivel: COMPONENTE

Resumen Narrativo: SERVICIOS DE EXTENSIÓN Y VINCULACIÓN DE EDUCACIÓN SUPERIOR OTORGADOS.

Nombre del indicador: PORCENTAJE DE BENEFICIARIOS ATENDIDOS CON SERVICIOS DE EXTENSIÓN Y VINCULACIÓN OTORGADOS.

Frecuencia de medición: Trimestral

Unidad de Medida: PORCENTAJE

Unidad de Medida Absoluta del Indicador: BENEFECIARIO

Sentido del Indicador: ASCENDENTE

Tipo de Medición: META ACUMULATIVA

	Verde	Amarillo	Rojo
Rango del Semáforo:	999.999,00 - 85,10	85,00 - 65,10	65,00 - -99.999,00

FÓRMULA	VARIABLES
$PBSEYVO=(BSEYVO/BSEYVPO)*100$	-- BSEYVO=BENEFICIARIOS CON SERVICIOS DE EXTENSIÓN Y VINCULACIÓN OTORGADO -- BSEYVPO=BENEFICIARIOS CON SERVICIOS DE EXTENSIÓN Y VINCULACIÓN PROGRAMADOS A OTORGAR

PERIODO	VALOR PROGRAMADO	VALOR ALCANZADO	PORCENTAJE ALCANZADO	SEMÁFORO
1	100,00	100,00	100,00	
2	100,00	100,00	100,00	
3	100,00	100,00	100,00	
4	100,00	0,00	0,00	

<b>Meta Anual</b>	100.0000
<b>Meta Anual Absoluta</b>	180

<p><b>OBSERVACIONES PERIODO 3:</b></p>
--

Periodo: 3

**ACUSE DE REPORTE DE AVANCE DE INDICADOR EN EL SIIPPED**

Fecha: 03/10/2019

Hora: 2:45:29 p.m.

**"LA INFORMACIÓN REPORTADA ES RESPONSABILIDAD DEL EJECUTOR DEL PROGRAMA"**

**Alineación de la Matriz de Indicadores  
para Resultados al Plan Estatal de Desarrollo  
Ejercicio Fiscal 2019**

**DATOS DEL PROGRAMA**

<b>Unidad Responsable</b>	21 - Secretaría de Educación Pública	<b>Unidad Presupuestal</b>	-- Subsecretaría de Educación Media Superior y Superior -- Universidad Politécnica de Tulancingo -- Universidad Politécnica de Pachuca -- Universidad Politécnica de Francisco I. Madero -- Universidad Politécnica de Huejutla - - Universidad Politécnica Metropolitana de Hidalgo -- Universidad Tecnológica de Tula--Tepeji -- Universidad Tecnológica Tulancingo -- Universidad Tecnológica de la Huasteca Hidalguense -- Universidad Tecnológica del Valle del Mezquital -- Universidad Tecnológica de la Sierra Hidalguense -- Universidad Tecnológica de la Zona Metropolitana del Valle de México -- Instituto Tecnológico Superior de Huichapan -- Instituto Tecnológico Superior del Occidente del Estado de Hidalgo -- Instituto Tecnológico Superior del Oriente del Estado de Hidalgo -- Universidad Intercultural del Estado de Hidalgo -- El Colegio del Estado de Hidalgo -- Instituto Hidalguense de Financiamiento a la Educación Superior -- Universidad Tecnológica Minera de Zimapán -- Universidad Tecnológica de Mineral de la Reforma -- Universidad Politécnica de la Energía
<b>Programa Sectorial</b>	11 - Educación Pública	<b>Programa Presupuestario</b>	E-06 - Educación Superior
		<b>Unidad Presupuestal Responsable de la Elaboración de la MIR</b>	04 - Subsecretaría de Educación Media Superior y Superior

**ALINEACIÓN**

**PLAN ESTATAL DE DESARROLLO 2016 - 2022**

<b>Ramo</b>	17 - Educación Pública
<b>Eje Estratégico</b>	20 - Hidalgo humano e igualitario
<b>Objetivo Estratégico</b>	02 - Educación de relevancia y equipada

**CLASIFICACIÓN FUNCIONAL**

<b>Finalidad</b>	02 - Desarrollo Social
<b>Función</b>	05 - Educacion
<b>Subfunción</b>	03 - Educación Superior



**Alineación de la Matriz de Indicadores  
para Resultados al Plan Estatal de Desarrollo  
Ejercicio Fiscal 2019**

Revisó

Autorizó

---

Mtro. José Antonio Zamora Guido

---

Mtra. Elimar Ocampo Alba

Rector

Coordinadora del Comité Técnico de Evaluación del Desempeño de  
la Secretaría de Educación Pública

Ejercicio Fiscal 2019

**I. DATOS DE IDENTIFICACIÓN DEL PROGRAMA**

<b>Unidad Responsable</b>	40 - Organismos Descentralizados	<b>Unidad Presupuestal</b>	45 - Universidad Tecnológica Tulancingo
<b>Programa Sectorial</b>	11 - Educación Pública	<b>Programa Presupuestario</b>	E-06 - Educación Superior
<b>Clave Indicador</b>		<b>Unidad Presupuestal Responsable de la Elaboración de la MIR</b>	04 - Subsecretaría de Educación Media Superior y Superior
<b>Clave Presupuestal Armonizada</b>			

**II. DATOS DE IDENTIFICACIÓN DEL INDICADOR**

**Nombre del Indicador**

PORCENTAJE DE ESTUDIANTES BENEFICIADOS CON ATENCIÓN COMPENSATORIA

Nivel	Dimensión a Medir	Sentido
ACTIVIDAD	EFICIENCIA	ASCENDENTE

**Componente**  
EDUCACIÓN SUPERIOR DE CALIDAD A ESTUDIANTES OTORGADA.

**Definición**

MIDE EL NUMERO DE ESTUDIANTES BENEFICIADOS CON ATENCIÓN COMPENSATORIA EN ASESORÍAS Y TUTORÍAS CON LA FINALIDAD DE DISMINUIR LA DESERCIÓN ESCOLAR E INCREMENTAR LA EFICIENCIA TERMINAL

**III. DATOS DEL INDICADOR**

**Fórmula del Indicador**

$$PEBAC = (NEBAC/NEPBAC) * 100$$

**Variables**

Nombre	U. Medida	Descripción	Fuentes
NEBAC	ESTUDIANTE	NÚMERO DE ESTUDIANTES BENEFICIADOS CON ATENCIÓN COMPENSATORIA	EXPEDIENTES TRIMESTRALES A CARGO DE ENLACE ACADÉMICO DE LA UNIVERSIDAD TECNOLÓGICA DE TULANCINGO
NEPBAC	ESTUDIANTE	NÚMERO DE ESTUDIANTES PROGRAMADOS A BENEFICIAR CON ATENCIÓN COMPENSATORIA	PROGRAMA OPERATIVO ANUAL 2019 COMPONENTE FORMACIÓN GENERADO Y UBICADO EN DIRECCIÓN DE ENLACE ACADÉMICO DE LA UNIVERSIDAD TECNOLÓGICA DE TULANCINGO

Unidad de Medida del Resultado	Rango de Valor
PORCENTAJE	0 - 100

Frecuencia de Medicion	Cobertura
Trimestral	ESTATAL

**Determinación de Metas** **Semaforización**

Meta Programada	100	Verde	999999.0000 - 85.1000
Periodo de Cumplimiento	Anual	Amarillo	85.0000 - 65.1000
Meta Absoluta	3025	Rojo	65.0000 - -99999.0000
Unidad de la meta Absoluta	ESTUDIANTE		

Ejercicio Fiscal 2019

Línea Base

Valor 3004 Año 2018 Período ENERO-DICIEMBRE

Programación de metas

Periodo	Programado	Alcanzado	Fecha
1	100.0000	100.0000	04/04/2019
2	100.0000	100.0000	02/07/2019
3	100.0000	100.0000	03/10/2019
4	0.0000		

Elaboró

Revisó

Mtro. Carlos Alberto Torres Estrada

Mtro. José Antonio Zamora Guido

Enlace de la Unidad Presupuestal

Rector

Ejercicio Fiscal 2019

**I. DATOS DE IDENTIFICACIÓN DEL PROGRAMA**

<b>Unidad Responsable</b>	40 - Organismos Descentralizados	<b>Unidad Presupuestal</b>	45 - Universidad Tecnológica Tulancingo
<b>Programa Sectorial</b>	11 - Educación Pública	<b>Programa Presupuestario</b>	E-06 - Educación Superior
<b>Clave Indicador</b>		<b>Unidad Presupuestal Responsable de la Elaboración de la MIR</b>	04 - Subsecretaría de Educación Media Superior y Superior
<b>Clave Presupuestal Armonizada</b>			

**II. DATOS DE IDENTIFICACIÓN DEL INDICADOR**

**Nombre del Indicador**

PORCENTAJE DE ACTIVIDADES DE DIFUSIÓN REALIZADAS

Nivel	Dimensión a Medir	Sentido
ACTIVIDAD	EFICIENCIA	ASCENDENTE

**Componente**

SERVICIOS DE EXTENSIÓN Y VINCULACIÓN DE EDUCACIÓN SUPERIOR OTORGADOS.

**Definición**

MIDE EL NÚMERO DE ACTIVIDADES DIFUSIÓN REALIZADAS, CON LA FINALIDAD DE INCREMENTAR LA MATRÍCULA Y EL POSICIONAMIENTO DE LA IMAGEN INSTITUCIONAL.

**III. DATOS DEL INDICADOR**

**Fórmula del Indicador**

$$PADR = (NADR/NADP)*100$$

**Variables**

Nombre	U. Medida	Descripción	Fuentes
NADR	ACTIVIDAD	NÚMERO DE ACTIVIDADES DE DIFUSIÓN REALIZADAS	INFORME MENSUAL DE EVENTOS DIFUNDIDO EN REDES SOCIALES OFICIALES <a href="http://WWW.UTECTULANCINGO.EDU.MX">WWW.UTECTULANCINGO.EDU.MX</a> , <a href="https://FACEBOOK.COM/UTEC.TGO/">FACEBOOK.COM/UTEC.TGO/</a> , <a href="https://TWITTER.COM_TGO">HTTPS://TWITTER.COM_TGO</a> , GENERADO Y UBICADO EN LA DIRECCIÓN DE EXTENSIÓN UNIVERSITARIA DE LA UNIVERSIDAD TECNOLÓGICA DE TULANCINGO
NADP	ACTIVIDAD	NÚMERO DE ACTIVIDADES DE DIFUSIÓN PROGRAMADAS	PROGRAMA OPERATIVO ANUAL 2019, COMPONENTE EXTENSIÓN Y VINCULACIÓN GENERADA Y UBICADA EN LA DIRECCIÓN DE EXTENSIÓN UNVERSITARIA DE LA UNIVERSIDAD TECNOLÓGICA DE TULANCINGO

**Unidad de Medida del Resultado**

PORCENTAJE

**Rango de Valor**

0 - 100

**Frecuencia de Medicion**

Trimestral

**Cobertura**

ESTATAL

Ejercicio Fiscal 2019

**Determinación de Metas**

Meta Programada	100.0000
Periodo de Cumplimiento	Anual
Meta Absoluta	272
Unidad de la meta Absoluta	ACTIVIDAD

**Semaforización**

Verde	999999.0000 - 85.1000
Amarillo	85.0000 - 65.1000
Rojo	65.0000 - -99999.0000

**Línea Base**

<u>Valor</u>	250	<u>Año</u>	2018	<u>Periodo</u>	ENERO-DICIEMBRE
--------------	-----	------------	------	----------------	-----------------

**Programación de metas**

Periodo	Programado	Alcanzado	Fecha
1	100.0000	100.0000	04/04/2019
2	100.0000	100.0000	02/07/2019
3	100.0000	100.0000	03/10/2019
4	100.0000		

**Elaboró**

**Revisó**

Mtro. Carlos Alberto Torres Estrada

Mtro. José Antonio Zamora Guido

Enlace de la Unidad Presupuestal

Rector

Ejercicio Fiscal 2019

**I. DATOS DE IDENTIFICACIÓN DEL PROGRAMA**

<b>Unidad Responsable</b>	40 - Organismos Descentralizados	<b>Unidad Presupuestal</b>	45 - Universidad Tecnológica Tulancingo
<b>Programa Sectorial</b>	11 - Educación Pública	<b>Programa Presupuestario</b>	E-06 - Educación Superior
<b>Clave Indicador</b>		<b>Unidad Presupuestal Responsable de la Elaboración de la MIR</b>	04 - Subsecretaría de Educación Media Superior y Superior
<b>Clave Presupuestal Armonizada</b>			

**II. DATOS DE IDENTIFICACIÓN DEL INDICADOR**

**Nombre del Indicador**

PORCENTAJE DE BENEFICIARIOS CON SERVICIOS DE EDUCACIÓN CONTINUA Y TECNOLÓGICOS OTORGADOS

Nivel	Dimensión a Medir	Sentido
ACTIVIDAD	EFICIENCIA	ASCENDENTE

**Componente**

SERVICIOS DE EXTENSIÓN Y VINCULACIÓN DE EDUCACIÓN SUPERIOR OTORGADOS.

**Definición**

MIDE EL NUMERO DE BENEFICIARIOS CON SERVICIOS DE EDUCACIÓN CONTINUA Y TECNOLÓGICOS OTORGADOS, CON LA FINALIDAD DE FORTALECER EL DESARROLLO DE LA POBLACIÓN QUE SOLICITA EL SERVICIO.

**III. DATOS DEL INDICADOR**

**Fórmula del Indicador**

$$PBSECTA=(NBA/NBP)*100$$

**Variables**

Nombre	U. Medida	Descripción	Fuentes
NBA	BENEFICIARIO	NÚMERO DE BENEFICIARIOS ATENDIDOS	LISTA DE BENEFICIARIOS ATENDIDOS CON SERVICIOS DE EXTENSIÓN Y VINCULACIÓN, GENERADO TRIMESTRALMENTE POR LA DIRECCIÓN DE VINCULACIÓN DE LA UNIVERSIDAD TECNOLÓGICA DE TULANCINGO
NBP	BENEFICIARIO	NUMERO DE BENEFICIARIOS PROGRAMADOS ATENDER	PROGRAMA OPERATIVO ANUAL 2019 DE LA UNIVERSIDAD TECNOLÓGICA DE TULANCINGO GENERADO ANUALMENTE POR LA DIRECCIÓN DE PLANEACIÓN Y VINCULACIÓN

**Unidad de Medida del Resultado**

**Rango de Valor**

PORCENTAJE 0 - 100

**Frecuencia de Medicion**

**Cobertura**

Trimestral ESTATAL

**Determinación de Metas**

**Semaforización**

Meta Programada	100.0000	Verde	999999.0000 - 85.1000
Periodo de Cumplimiento	Anual	Amarillo	85.0000 - 65.1000
Meta Absoluta	180	Rojo	65.0000 - -99999.0000
Unidad de la meta Absoluta	BENEFICIARIO		

**Ejercicio Fiscal 2019**

**Línea Base**

Valor 240    Año 2018    Periodo ENERO-DICIEMBRE

**Programación de metas**

<u>Periodo</u>	<u>Programado</u>	<u>Alcanzado</u>	<u>Fecha</u>
1	100.0000	100.0000	04/04/2019
2	100.0000	100.0000	02/07/2019
3	100.0000	100.0000	03/10/2019
4	100.0000		

**Elaboró**

**Revisó**

---

Mtro. Carlos Alberto Torres Estrada

---

Mtro. José Antonio Zamora Guido

Enlace de la Unidad Presupuestal

Rector

Ejercicio Fiscal 2019

**I. DATOS DE IDENTIFICACIÓN DEL PROGRAMA**

<b>Unidad Responsable</b>	40 - Organismos Descentralizados	<b>Unidad Presupuestal</b>	45 - Universidad Tecnológica Tulancingo
<b>Programa Sectorial</b>	11 - Educación Pública	<b>Programa Presupuestario</b>	E-06 - Educación Superior
<b>Clave Indicador</b>		<b>Unidad Presupuestal Responsable de la Elaboración de la MIR</b>	04 - Subsecretaría de Educación Media Superior y Superior
<b>Clave Presupuestal Armonizada</b>			

**II. DATOS DE IDENTIFICACIÓN DEL INDICADOR**

**Nombre del Indicador**

PORCENTAJE DE EVALUACIONES DE GESTIÓN INSTITUCIONAL REALIZADAS

Nivel	Dimensión a Medir	Sentido
ACTIVIDAD	EFICIENCIA	ASCENDENTE

**Componente**

PROCESOS DE PLANEACIÓN ESTRATÉGICA Y EVALUACIÓN IMPLEMENTADOS.

**Definición**

MIDE EL NÚMERO DE EVALUACIÓN INSTITUCIONAL REALIZADAS , CON LA FINALIDAD DE LOGRAR LOS OBJETIVOS INSTITUCIONALES

**III. DATOS DEL INDICADOR**

**Fórmula del Indicador**

$$PEGIR = (NEGIR/NEGIEP) * 100$$

**Variables**

Nombre	U. Medida	Descripción	Fuentes
NEGIR	EVALUACIÓN	NÚMERO DE EVALUACIONES DE GESTIÓN INSTITUCIONAL REALIZADAS	PLANES DE AUDITORÍA Y PLANES DE VISITAS TRIMESTRALES GENERADA Y UBICADA EN LA DIRECCIÓN DE PLANEACIÓN Y EVALUACIÓN DE LA UNIVERSIDAD TECNOLÓGICA DE TULANCINGO
NGIEP	EVALUACIÓN	NÚMERO DE EVALUACIONES DE GESTIÓN INSTITUCIONAL PROGRAMADAS	PROGRAMA OPERATIVO ANUAL, COMPONENTE PLANEACIÓN GENERADA Y UBICADA EN A LA DIRECCIÓN DE PLANEACIÓN DE LA UNIVERSIDAD TECNOLÓGICA DE TULANCINGO

**Unidad de Medida del Resultado**

PORCENTAJE

**Rango de Valor**

0 - 100

**Frecuencia de Medicion**

Trimestral

**Cobertura**

ESTATAL

**Determinación de Metas**

			<b>Semaforización</b>
Meta Programada	100.0000	Verde	99999.0000 - 85.1000
Periodo de Cumplimiento	Anual	Amarillo	85.0000 - 65.1000
Meta Absoluta	12	Rojo	65.0000 - -99999.0000
Unidad de la meta Absoluta	EVALUACIÓN		



Ejercicio Fiscal 2019

Línea Base

Valor 12 Año 2018 Período ENERO-DICIEMBRE

Programación de metas

Periodo	Programado	Alcanzado	Fecha
1	100.0000	100.0000	04/04/2019
2	100.0000	100.0000	02/07/2019
3	100.0000	100.0000	03/10/2019
4	100.0000		

Elaboró

Revisó

Mtro. Carlos Alberto Torres Estrada

Mtro. José Antonio Zamora Guido

Enlace de la Unidad Presupuestal

Rector

Ejercicio Fiscal 2019

**I. DATOS DE IDENTIFICACIÓN DEL PROGRAMA**

<b>Unidad Responsable</b>	40 - Organismos Descentralizados	<b>Unidad Presupuestal</b>	45 - Universidad Tecnológica Tulancingo
<b>Programa Sectorial</b>	11 - Educación Pública	<b>Programa Presupuestario</b>	E-06 - Educación Superior
<b>Clave Indicador</b>		<b>Unidad Presupuestal Responsable de la Elaboración de la MIR</b>	04 - Subsecretaría de Educación Media Superior y Superior
<b>Clave Presupuestal Armonizada</b>			

**II. DATOS DE IDENTIFICACIÓN DEL INDICADOR**

**Nombre del Indicador**

PORCENTAJE DE CUMPLIMIENTO DE INFORMES DE LA CUENTA PUBLICA

Nivel	Dimensión a Medir	Sentido
ACTIVIDAD	EFICIENCIA	ASCENDENTE

**Componente**

PROGRAMA DE GESTIÓN ADMINISTRATIVA DE LAS INSTITUCIONES DE EDUCACIÓN SUPERIOR EJECUTADO.

**Definición**

MIDE EL CUMPLIMIENTO DE LA ENTREGA DE INFORMES DE CUENTA PÚBLICA, CON LA FINALIDAD DE ASEGURAR LA PRESTACIÓN DE SERVICIOS DE CALIDAD.

**III. DATOS DEL INDICADOR**

**Fórmula del Indicador**

$$PCICP = (NICPE/NICPP) * 100$$

**Variables**

Nombre	U. Medida	Descripción	Fuentes
NICPP	INFORME	NUMERO DE INFORMES DE LA CUENTA PÚBLICA PROGRAMADOS	PROGRAMA OPERATIVO ANUAL 2019 COMPONENTE DE GESTIÓN Y OPERACIÓN
NICPE	INFORME	NUMERO DE INFORMES DE LA CUENTA PÚBLICA ENTREGADOS	INFORMES TRIMESTRALES DE RENDICIÓN DE CUENTAS Y OBLIGACIONES FISCALES

**Unidad de Medida del Resultado**

PORCENTAJE

**Rango de Valor**

0 - 100

**Frecuencia de Medicion**

Trimestral

**Cobertura**

ESTATAL

**Determinación de Metas**

			Semaforización
Meta Programada	100.0000	Verde	99999.0000 - 85.1000
Periodo de Cumplimiento	Anual	Amarillo	85.0000 - 65.1000
Meta Absoluta	12	Rojo	65.0000 - -99999.0000
Unidad de la meta Absoluta	INFORME		

**Línea Base**

<b>Valor</b>	12	<b>Año</b>	2018	<b>Periodo</b>	ENERO-DICIEMBRE
--------------	----	------------	------	----------------	-----------------

Ejercicio Fiscal 2019

Programación de metas

Periodo	Programado	Alcanzado	Fecha
1	100.0000	100.0000	04/04/2019
2	100.0000	100.0000	02/07/2019
3	100.0000	100.0000	03/10/2019
4	100.0000		

Elaboró

Revisó

---

Mtro. Carlos Alberto Torres Estrada

---

Mtro. José Antonio Zamora Guido

Enlace de la Unidad Presupuestal

Rector

Ejercicio Fiscal 2019

**I. DATOS DE IDENTIFICACIÓN DEL PROGRAMA**

<b>Unidad Responsable</b>	40 - Organismos Descentralizados	<b>Unidad Presupuestal</b>	45 - Universidad Tecnológica Tulancingo
<b>Programa Sectorial</b>	11 - Educación Pública	<b>Programa Presupuestario</b>	E-06 - Educación Superior
<b>Clave Indicador</b>		<b>Unidad Presupuestal Responsable de la Elaboración de la MIR</b>	04 - Subsecretaría de Educación Media Superior y Superior
<b>Clave Presupuestal Armonizada</b>			

**II. DATOS DE IDENTIFICACIÓN DEL INDICADOR**

**Nombre del Indicador**

PORCENTAJE DE ESTUDIANTES QUE PARTICIPANTES EN LAS ACTIVIDADES CULTURALES, DEPORTIVAS Y RECREATIVAS

Nivel	Dimensión a Medir	Sentido
ACTIVIDAD	EFICIENCIA	ASCENDENTE

**Componente**

EDUCACIÓN SUPERIOR DE CALIDAD A ESTUDIANTES OTORGADA.

**Definición**

MIDE EL NÚMERO DE ESTUDIANTES QUE PARTICIPAN EN ACTIVIDADES CULTURALES, DEPORTIVAS Y RECREATIVAS CON LA FINALIDAD BRINDAR UNA EDUCACIÓN SUPERIOR INTEGRAL

**III. DATOS DEL INDICADOR**

**Fórmula del Indicador**

$$PEPACDR=(NEPACDR/NEPPACDRV)*100$$

**Variables**

Nombre	U. Medida	Descripción	Fuentes
NEPACDR	ESTUDIANTE	NÚMERO DE ESTUDIANTES PARTICIPANTES EN LAS ACTIVIDADES CULTURALES, DEPORTIVAS Y RECREATIVAS	LISTADO DE ASISTENCIA CUATRIMESTRA DE ACTIVIDADES EXTRACURRICULARES, GENERADO Y UBICADO EN EL DEPARTAMENTO DE ACTIVIDADES DEPORTIVAS Y CULTURALES ADSCRITO DE EXTENSIÓN UNIVERSITARIA DE LA UNIVERSIDAD TECNOLÓGICA DE TULANCINGO
NEPPACDR V	ESTUDIANTE	NUMERO DE ESTUDANTES PROGRAMADOS A PARTICIPAR EN ACTIVIDADES CULTURALES, DEPORTIVAS Y RECREATIVAS	PROGRAMA OPERATIVO ANUAL 2019, COMPONENTE FORMACIÓN GENERADO Y UBICADO EN LA DIRECCIÓN DE EXTENSIÓN UNIVERSITARIA DE LA UNIVERSIDAD TECNOLÓGICA DE TULANCINGO

**Unidad de Medida del Resultado**

PORCENTAJE

**Rango de Valor**

0 - 100

**Frecuencia de Medicion**

Trimestral

**Cobertura**

ESTATAL

**Determinación de Metas**

**SemafORIZACIÓN**

Meta Programada	100.0000	Verde	999999.0000 - 85.1000
Periodo de Cumplimiento	Anual	Amarillo	85.0000 - 65.1000
Meta Absoluta	9000	Rojo	65.0000 - -99999.0000
Unidad de la meta Absoluta	ESTUDIANTE		

Ejercicio Fiscal 2019

Línea Base

Valor 7000      Año 2018      Periodo ENERO-DICIEMBRE

Programación de metas

Periodo	Programado	Alcanzado	Fecha
1	100.0000	100.0000	04/04/2019
2	100.0000	100.0000	02/07/2019
3	100.0000	100.0000	03/10/2019
4	100.0000		

Elaboró

Revisó

Mtro. Carlos Alberto Torres Estrada

Mtro. José Antonio Zamora Guido

Enlace de la Unidad Presupuestal

Rector

Ejercicio Fiscal 2019

**I. DATOS DE IDENTIFICACIÓN DEL PROGRAMA**

<b>Unidad Responsable</b>	40 - Organismos Descentralizados	<b>Unidad Presupuestal</b>	45 - Universidad Tecnológica Tulancingo
<b>Programa Sectorial</b>	11 - Educación Pública	<b>Programa Presupuestario</b>	E-06 - Educación Superior
<b>Clave Indicador</b>		<b>Unidad Presupuestal Responsable de la Elaboración de la MIR</b>	04 - Subsecretaría de Educación Media Superior y Superior
<b>Clave Presupuestal Armonizada</b>			

**II. DATOS DE IDENTIFICACIÓN DEL INDICADOR**

**Nombre del Indicador**

PORCENTAJE DE ADECUACIONES CURRICULARES APROBADAS

Nivel	Dimensión a Medir	Sentido
ACTIVIDAD	EFICIENCIA	ASCENDENTE

**Componente**

EDUCACIÓN SUPERIOR DE CALIDAD A ESTUDIANTES OTORGADA.

**Definición**

MIDE EL NÚMERO DE ADECUACIONES CURRICULARES APROBADAS, CON LA FINALIDAD DE GARANTIZAR LA PERTINENCIA DE LOS PROGRAMAS EDUCATIVOS DE EDUCACIÓN SUPERIOR, BASADO EN COMPETENCIAS Y CON PERSPECTIVA DE GÉNERO.

**III. DATOS DEL INDICADOR**

**Fórmula del Indicador**

$$PACA = (NACA/NACP) * 100$$

**Variables**

Nombre	U. Medida	Descripción	Fuentes
NACA	ADECUACIÓN	NÚMERO DE ADECUACIONES CURRICULARES APROBADAS.	OFICIO DE AUTORIZACIÓN Y/O CONVOCATORIA A REUNIÓN DE DISEÑO CURRICULAR PARA EL EJERCICIO 2019 A CARGO DE LA COORDINACIÓN GENERAL DE UNIVERSIDADES TECNOLÓGICAS Y POLITÉCNICAS DE GESTIÓN Y CALIDAD EDUCATIVA ADSCRITA ENLACE ACADÉMICO DE LA UNIVERSIDAD T
NACP	ADECUACIÓN	NÚMERO DE ADECUACIONES CURRICULARES PROGRAMADAS	PROGRAMA OPERATIVO ANUAL 2019 DEL COMPONENTE FORMACIÓN A CARGO DE ENLACE ACADÉMICO DE LA UNIVERSIDAD TECNOLÓGICA DE TULANCINGO

**Unidad de Medida del Resultado**

PORCENTAJE

**Rango de Valor**

0 - 100

**Frecuencia de Medicion**

Trimestral

**Cobertura**

ESTATAL

**Determinación de Metas**

**Semaforización**

Meta Programada	100	Verde	999999.0000 - 85.1000
Periodo de Cumplimiento	Anual	Amarillo	85.0000 - 65.1000
Meta Absoluta	9	Rojo	65.0000 - -99999.0000
Unidad de la meta Absoluta	ADECUACIÓN		

Ejercicio Fiscal 2019

Línea Base

Valor 9 Año 2018 Período ENERO-DICIEMBRE

Programación de metas

Periodo	Programado	Alcanzado	Fecha
1	0.0000		01/04/2019
2	100.0000	100.0000	02/07/2019
3	100.0000	100.0000	03/10/2019
4	0.0000		

Elaboró

Revisó

Mtro. Carlos Alberto Torres Estrada

Mtro. José Antonio Zamora Guido

Enlace de la Unidad Presupuestal

Rector

Ejercicio Fiscal 2019

**I. DATOS DE IDENTIFICACIÓN DEL PROGRAMA**

<b>Unidad Responsable</b>	40 - Organismos Descentralizados	<b>Unidad Presupuestal</b>	45 - Universidad Tecnológica Tulancingo
<b>Programa Sectorial</b>	11 - Educación Pública	<b>Programa Presupuestario</b>	E-06 - Educación Superior
<b>Clave Indicador</b>		<b>Unidad Presupuestal Responsable de la Elaboración de la MIR</b>	04 - Subsecretaría de Educación Media Superior y Superior
<b>Clave Presupuestal Armonizada</b>			

**II. DATOS DE IDENTIFICACIÓN DEL INDICADOR**

**Nombre del Indicador**

PORCENTAJE DE ESTUDIANTES BECADOS

Nivel	Dimensión a Medir	Sentido
ACTIVIDAD	EFICIENCIA	ASCENDENTE

**Componente**

EDUCACIÓN SUPERIOR DE CALIDAD A ESTUDIANTES OTORGADA.

**Definición**

MIDE EL OTORGAMIENTO DE APOYOS ECONÓMICOS O EN ESPECIE A ESTUDIANTES QUE TIENEN UN BUEN DESEMPEÑO ACADÉMICO, O POR SU SITUACIÓN ECONÓMICA, SOCIAL Y CULTURAL SE ENCUENTRAN EN DESVENTAJA, PARA LOGRAR SU PERMANENCIA Y CONCLUSIÓN EXITOSA DE SUS ESTUDIOS EN EDUCACIÓN SUPERIOR.

**III. DATOS DEL INDICADOR**

**Fórmula del Indicador**

$$PEB = (NEB/NEPB) * 100$$

**Variables**

Nombre	U. Medida	Descripción	Fuentes
NEB	ESTUDIANTE	NÚMERO DE ESTUDIANTES BECADOS	ACTA DE SESIONES ORDINARIAS Y EXTRAORDINARIAS CUATRIMESTRALES DEL COMITÉ DE BECAS A CARGO DEL ÁREA DE BECAS ADSCRITA A LA DIRECCIÓN DE ENLACE ACADÉMICO
NEPB	ESTUDIANTE	NÚMERO DE ESTUDIANTES PROGRAMADOS PARA BECAR	PROGRAMA OPERATIVO ANUAL 2019, COMPONENTE FORMACIÓN GENERADO Y UBICADO EN LA DIRECCIÓN ENACE ACADÉMICO Y EXPEDIENTES DE SOLICITUDES DE BECAS RESGUARDADOS POR ÁREA DE BECAS DE LA UNIVERSIDAD TECNOLÓGICA DE TULANCINGO

**Unidad de Medida del Resultado**

PORCENTAJE

**Rango de Valor**

0 - 100

**Frecuencia de Medicion**

Trimestral

**Cobertura**

ESTATAL

**Determinación de Metas**

**Semaforización**

Meta Programada	100	Verde	999999.0000 - 85.1000
Periodo de Cumplimiento	Anual	Amarillo	85.0000 - 65.1000
Meta Absoluta	485	Rojo	65.0000 - -99999.0000
Unidad de la meta Absoluta	ESTUDIANTE		



Ejercicio Fiscal 2019

Línea Base

Valor 485 Año 2018 Período ENERO-DICIEMBRE

Programación de metas

Periodo	Programado	Alcanzado	Fecha
1	100.0000	100.0000	04/04/2019
2	100.0000	100.0000	02/07/2019
3	100.0000	100.0000	03/10/2019
4	0.0000		

Elaboró

Revisó

Mtro. Carlos Alberto Torres Estrada

Mtro. José Antonio Zamora Guido

Enlace de la Unidad Presupuestal

Rector

Ejercicio Fiscal 2019

**I. DATOS DE IDENTIFICACIÓN DEL PROGRAMA**

<b>Unidad Responsable</b>	40 - Organismos Descentralizados	<b>Unidad Presupuestal</b>	45 - Universidad Tecnológica Tulancingo
<b>Programa Sectorial</b>	11 - Educación Pública	<b>Programa Presupuestario</b>	E-06 - Educación Superior
<b>Clave Indicador</b>		<b>Unidad Presupuestal Responsable de la Elaboración de la MIR</b>	04 - Subsecretaría de Educación Media Superior y Superior
<b>Clave Presupuestal Armonizada</b>			

**II. DATOS DE IDENTIFICACIÓN DEL INDICADOR**

**Nombre del Indicador**

PORCENTAJE DE ACUERDOS O CONVENIOS FIRMADOS

Nivel	Dimensión a Medir	Sentido
ACTIVIDAD	EFICIENCIA	ASCENDENTE

**Componente**

SERVICIOS DE EXTENSIÓN Y VINCULACIÓN DE EDUCACIÓN SUPERIOR OTORGADOS.

**Definición**

MIDE LOS ACUERDOS O CONVENIOS FIRMADOS , CON LA FINALIDAD DE FORTALECER LOS VÍNCULOS DE COLABORACIÓN CON LOS SECTORES PÚBLICOS Y PRIVADOS, LOCALES, REGIONALES, ESTATALES, NACIONALES E INTERNACIONALES

**III. DATOS DEL INDICADOR**

**Fórmula del Indicador**

$$PACF = (ACF/ACP) * 100$$

**Variables**

Nombre	U. Medida	Descripción	Fuentes
ACF	CONVENIO	ACUERDOS O CONVENIOS FIRMADOS	CONVENIOS TRIMESTRALES FIRMADOS GENERADOS Y UBICADOS EN LA DIRECCIÓN DE VINCULACIÓN DE LA UNIVERSIDAD TECNOLÓGICA DE TULANCINGO PROGRAMA OPERATIVO ANUAL 2019, COMPONENTE EXTENSIÓN Y VINCULACIÓN GENERADA Y UBICADA EN LA DIRECCIÓN DE VINCULACIÓN DE LA UNIVERSIDAD TECNOLÓGICA DE TULANCINGO
ACP	CONVENIO	ACUERDOS O CONVENIOS PROGRAMADOS	

**Unidad de Medida del Resultado**

PORCENTAJE 0 - 100

**Frecuencia de Medicion**

Trimestral

**Cobertura**

ESTATAL

**Determinación de Metas**

**Semaforización**

Meta Programada	100.0000	Verde	999999.0000 - 85.1000
Periodo de Cumplimiento	Anual	Amarillo	85.0000 - 65.1000
Meta Absoluta	42	Rojo	65.0000 - -99999.0000
Unidad de la meta Absoluta	CONVENIOS		

Ejercicio Fiscal 2019

Línea Base

Valor 36    Año 2018    Periodo ENERO-DICIEMBRE

Programación de metas

<u>Periodo</u>	<u>Programado</u>	<u>Alcanzado</u>	<u>Fecha</u>
1	100.0000	100.0000	04/04/2019
2	100.0000	100.0000	02/07/2019
3	100.0000	100.0000	03/10/2019
4	100.0000		

**Elaboró**

**Revisó**

---

Mtro. Carlos Alberto Torres Estrada

---

Mtro. José Antonio Zamora Guido

Enlace de la Unidad Presupuestal

Rector

Ejercicio Fiscal 2019

**I. DATOS DE IDENTIFICACIÓN DEL PROGRAMA**

<b>Unidad Responsable</b>	40 - Organismos Descentralizados	<b>Unidad Presupuestal</b>	45 - Universidad Tecnológica Tulancingo
<b>Programa Sectorial</b>	11 - Educación Pública	<b>Programa Presupuestario</b>	E-06 - Educación Superior
<b>Clave Indicador</b>		<b>Unidad Presupuestal Responsable de la Elaboración de la MIR</b>	04 - Subsecretaría de Educación Media Superior y Superior
<b>Clave Presupuestal Armonizada</b>			

**II. DATOS DE IDENTIFICACIÓN DEL INDICADOR**

**Nombre del Indicador**

PORCENTAJE DE ASPIRANTES O ESTUDIANTES QUE APRUEBAN LAS DIFERENTES EVALUACIONES

Nivel	Dimensión a Medir	Sentido
ACTIVIDAD	EFICIENCIA	ASCENDENTE

**Componente**  
EDUCACIÓN SUPERIOR DE CALIDAD A ESTUDIANTES OTORGADA.

**Definición**

MIDE EL NUMERO DE ESTUDIANTES O ASPIRANTES QUE APRUEBAN LAS DIFERENTES EVALUACIONES, CON LA FINALIDAD DE MEJORAR EL INDICADOR DE APROVECHAMIENTO ESCOLAR Y DISMINUIR LA DESERCIÓN

**III. DATOS DEL INDICADOR**

**Fórmula del Indicador**

$$PAEADE = (NEAADE/NEAE)*100$$

**Variables**

Nombre	U. Medida	Descripción	Fuentes
NEAADE	ESTUDIANTE	NÚMERO DE ESTUDIANTES O ASPIRANTES QUE APRUEBAN LAS DIFERENTES EVALUACIONES	LISTA CUATRIMESTRAL DE RESULTADOS ASPIRANTES EVALUADOS GENERADO Y UBICADO EN LA DIRECCIÓN DE ENLACE ACADÉMICO DE LA UNIVERSIDAD TECNOLÓGICA DE TULANCINGO
NEAE	ESTUDIANTE	NÚMERO DE ESTUDIANTES O ASPIRANTES EVALUADOS	PROGRAMA OPERATIVO ANUAL 2019, DEL COMPONENTE FORMACIÓN GENERADO Y UBICADO EN LA DIRECCIÓN DE ENLACE ACADÉMICO DE LA UNIVERSIDAD TECNOLÓGICA DE TULANCINGO

**Unidad de Medida del Resultado**

PORCENTAJE 0 - 100

**Frecuencia de Medicion**

Trimestral

**Cobertura**

ESTATAL

**Determinación de Metas**

**Semaforización**

Meta Programada	100	Verde	99999.0000 - 85.1000
Periodo de Cumplimiento	Anual	Amarillo	85.0000 - 65.1000
Meta Absoluta	3025	Rojo	65.0000 - -9999.0000
Unidad de la meta Absoluta	ESTUDIANTE		

Ejercicio Fiscal 2019

Línea Base

Valor 3004 Año 2018 Período ENERO-DICIEMBRE

Programación de metas

Periodo	Programado	Alcanzado	Fecha
1	0.0000		01/04/2019
2	0.0000		02/07/2019
3	100.0000	100.0000	03/10/2019
4	0.0000		

Elaboró

Revisó

Mtro. Carlos Alberto Torres Estrada

Mtro. José Antonio Zamora Guido

Enlace de la Unidad Presupuestal

Rector

Ejercicio Fiscal 2019

**I. DATOS DE IDENTIFICACIÓN DEL PROGRAMA**

<b>Unidad Responsable</b>	40 - Organismos Descentralizados	<b>Unidad Presupuestal</b>	45 - Universidad Tecnológica Tulancingo
<b>Programa Sectorial</b>	11 - Educación Pública	<b>Programa Presupuestario</b>	E-06 - Educación Superior
<b>Clave Indicador</b>		<b>Unidad Presupuestal Responsable de la Elaboración de la MIR</b>	04 - Subsecretaría de Educación Media Superior y Superior
<b>Clave Presupuestal Armonizada</b>			

**II. DATOS DE IDENTIFICACIÓN DEL INDICADOR**

**Nombre del Indicador**

PORCENTAJE DE INVESTIGACIONES EDUCATIVAS REALIZADAS

Nivel	Dimensión a Medir	Sentido
ACTIVIDAD	EFICIENCIA	ASCENDENTE

**Componente**  
INVESTIGACIÓN CIENTÍFICA, TECNOLÓGICA Y EDUCATIVA REALIZADA.

**Definición**

MIDE EL NUMERO DE INVESTIGACIONES EDUCATIVAS REALIZADAS CON LA FINALIDAD DE ATENDER LAS NECESIDADES Y/O FORTALECER LOS PROCESOS DE ENSEÑANZA APRENDIZAJE

**III. DATOS DEL INDICADOR**

**Fórmula del Indicador**

$$PIER=(NIER/NIEP)*100$$

**Variables**

Nombre	U. Medida	Descripción	Fuentes
NIER	INVESTIGACIÓN	NÚMERO DE INVESTIGACIONES EDUCATIVAS REALIZADAS	CAPÍTULO DE LIBRO, LIBRO O DOCUMENTO TRIMESTRALES GENERADA Y UBICADA EN LA DIRECCIÓN DE ENLACE ACADÉMICO DE LA UNIVERSIDAD TECNOLÓGICA DE TULANCINGO
NIEP	INVESTIGACIÓN	NÚMERO DE INVESTIGACIONES EDUCATIVAS PROGRAMADAS	PROGRAMA OPERATIVO ANUAL 2019, COMPONENTE DE INVESTIGACIÓN GENERADA Y UBICADA EN LA DIRECCIÓN DE ENLACE ACADÉMICO DE LA UNIVERSIDAD TECNOLÓGICA DE TULANCINGO

**Unidad de Medida del Resultado**

PORCENTAJE

**Rango de Valor**

0 - 100

**Frecuencia de Medicion**

Trimestral

**Cobertura**

ESTATAL

**Determinación de Metas**

Determinación de Metas		SemafORIZACIÓN	
Meta Programada	100	Verde	999999.0000 - 85.1000
Periodo de Cumplimiento	Anual	Amarillo	85.0000 - 65.1000
Meta Absoluta	6	Rojo	65.0000 - -99999.0000
Unidad de la meta Absoluta	INVESTIGACIÓN		

Ejercicio Fiscal 2019

Línea Base

Valor 5 Año 2018 Período ENERO-DICIEMBRE

Programación de metas

Periodo	Programado	Alcanzado	Fecha
1	0.0000		01/04/2019
2	100.0000	100.0000	02/07/2019
3	100.0000	100.0000	03/10/2019
4	0.0000		

Elaboró

Revisó

Mtro. Carlos Alberto Torres Estrada

Mtro. José Antonio Zamora Guido

Enlace de la Unidad Presupuestal

Rector

Ejercicio Fiscal 2019

**I. DATOS DE IDENTIFICACIÓN DEL PROGRAMA**

<b>Unidad Responsable</b>	40 - Organismos Descentralizados	<b>Unidad Presupuestal</b>	45 - Universidad Tecnológica Tulancingo
<b>Programa Sectorial</b>	11 - Educación Pública	<b>Programa Presupuestario</b>	E-06 - Educación Superior
<b>Clave Indicador</b>		<b>Unidad Presupuestal Responsable de la Elaboración de la MIR</b>	04 - Subsecretaría de Educación Media Superior y Superior
<b>Clave Presupuestal Armonizada</b>			

**II. DATOS DE IDENTIFICACIÓN DEL INDICADOR**

**Nombre del Indicador**

PORCENTAJE DE MANTENIMIENTOS REALIZADOS A LA INFRAESTRUCTURA EDUCATIVA

Nivel	Dimensión a Medir	Sentido
ACTIVIDAD	EFICIENCIA	ASCENDENTE

**Componente**

PROGRAMA DE GESTIÓN ADMINISTRATIVA DE LAS INSTITUCIONES DE EDUCACIÓN SUPERIOR EJECUTADO.

**Definición**

MIDE EL NÚMERO DE MANTENIMIENTOS REALIZADOS EN LAS INSTITUCIONES DE EDUCACIÓN SUPERIOR, CON LA FINALIDAD DE BRINDAR SERVICIOS EDUCATIVOS DE CALIDAD

**III. DATOS DEL INDICADOR**

**Fórmula del Indicador**

$$PMRIFE = (NMR / NMP) * 100$$

**Variables**

Nombre	U. Medida	Descripción	Fuentes
NMR	MANTENIMIENTO	NÚMERO DE MANTENIMIENTOS REALIZADOS	PROGRAMA DE MANTENIMIENTO ANUAL A LA INFRAESTRUCTURA FÍSICA DE LA UNIVERSIDAD TECNOLÓGICA DE TULANCINGO A CARGO DEL DEPARTAMENTO DE MANTENIMIENTO ADSCRITO A LA DIRECCIÓN DE ADMINISTRACIÓN Y FINANZAS
NMP	MANTENIMIENTO	NÚMERO DE MANTENIMIENTOS PROGRAMADOS	PROGRAMA OPERATIVO ANUAL 2019, COMPONENTE DE GESTIÓN Y OPERACIÓN GENERADO Y UBICADO EN LA DIRECCIÓN PLANEACIÓN Y EVALUACIÓN- DIRECCIÓN DE ADMINISTRACIÓN Y FINANZAS

**Unidad de Medida del Resultado**

PORCENTAJE

**Rango de Valor**

0 - 100

**Frecuencia de Medicion**

Trimestral

**Cobertura**

ESTATAL

**Determinación de Metas**

**SemafORIZACIÓN**

Meta Programada	100.0000	Verde	999999.0000 - 85.1000
Periodo de Cumplimiento	Anual	Amarillo	85.0000 - 65.1000
Meta Absoluta	12	Rojo	65.0000 - -99999.0000
Unidad de la meta Absoluta	MANTENIMIENTO		



Ejercicio Fiscal 2019

Línea Base

Valor 12 Año 2018 Período ENERO-DICIEMBRE

Programación de metas

Periodo	Programado	Alcanzado	Fecha
1	100.0000	100.0000	04/04/2019
2	100.0000	100.0000	02/07/2019
3	100.0000	100.0000	03/10/2019
4	100.0000		

Elaboró

Revisó

Mtro. Carlos Alberto Torres Estrada

Mtro. José Antonio Zamora Guido

Enlace de la Unidad Presupuestal

Rector

Ejercicio Fiscal 2019

### I. DATOS DE IDENTIFICACIÓN DEL PROGRAMA

<b>Unidad Responsable</b>	40 - Organismos Descentralizados	<b>Unidad Presupuestal</b>	45 - Universidad Tecnológica Tulancingo
<b>Programa Sectorial</b>	11 - Educación Pública	<b>Programa Presupuestario</b>	E-06 - Educación Superior
<b>Clave Indicador</b>		<b>Unidad Presupuestal Responsable de la Elaboración de la MIR</b>	04 - Subsecretaría de Educación Media Superior y Superior
<b>Clave Presupuestal Armonizada</b>			

### II. DATOS DE IDENTIFICACIÓN DEL INDICADOR

#### Nombre del Indicador

PORCENTAJE DE PAQUETES DE MATERIAL DIDÁCTICO DISTRIBUIDO

Nivel	Dimensión a Medir	Sentido
ACTIVIDAD	EFICIENCIA	ASCENDENTE

**Componente**

EDUCACIÓN SUPERIOR DE CALIDAD A ESTUDIANTES OTORGADA.

#### Definición

MIDE EL NÚMERO DE PAQUETES DE MATERIAL DIDÁCTICO DISTRIBUIDO, CON LA FINALIDAD DE FORTALECER EL PROCESO DE ENSEÑANZA-APRENDIZAJE PARA FAVORECER LA ADQUISICIÓN Y APLICACIÓN DEL CONOCIMIENTO

### III. DATOS DEL INDICADOR

#### Fórmula del Indicador

$$PPMDD = (NPMDD/NPMDDP) * 100$$

#### Variables

Nombre	U. Medida	Descripción	Fuentes
NPMDD	MATERIAL DIDACTICO	NÚMERO DE PAQUETES DE MATERIAL DIDÁCTICO DISTRIBUIDO	FACTURAS Y/O REQUISICIONES, LISTA DE ACUSE DE MATERIAL DIDÁCTICO ENTREGADO, EN RESGUARDO DE RECURSOS MATERIALES DE LA UNIVERSIDAD TECNOLÓGICA DE TULANCINGO
NPMDDP	MATERIAL DIDACTICO	NÚMERO DE PAQUETES DE MATERIAL DIDÁCTICO PROGRAMADO PARA DISTRIBUIR	PROGRAMA OPERATIVO ANUAL 2019 COMPONENTE FORMACIÓN, RESGUARDADO POR LA ENLACE ACADÉMICO DE LA UNIVERSIDAD TECNOLÓGICA DE TULANCINGO

#### Unidad de Medida del Resultado

PORCENTAJE

#### Rango de Valor

0 - 100

#### Frecuencia de Medicion

Trimestral

#### Cobertura

ESTATAL

#### Determinación de Metas

#### Semaforización

Meta Programada	100.0000	Verde	999999.0000 - 85.1000
Periodo de Cumplimiento	Anual	Amarillo	85.0000 - 65.1000
Meta Absoluta	120	Rojo	65.0000 - -99999.0000
Unidad de la meta Absoluta	MATERIAL DIDÁCTICO		

Ejercicio Fiscal 2019

Línea Base

Valor 120 Año 2018 Período ENERO-DICIEMBRE

Programación de metas

Periodo	Programado	Alcanzado	Fecha
1	0.0000		01/04/2019
2	0.0000		02/07/2019
3	100.0000	100.0000	03/10/2019
4	0.0000		

Elaboró

Revisó

Mtro. Carlos Alberto Torres Estrada

Mtro. José Antonio Zamora Guido

Enlace de la Unidad Presupuestal

Rector

Ejercicio Fiscal 2019

**I. DATOS DE IDENTIFICACIÓN DEL PROGRAMA**

<b>Unidad Responsable</b>	40 - Organismos Descentralizados	<b>Unidad Presupuestal</b>	45 - Universidad Tecnológica Tulancingo
<b>Programa Sectorial</b>	11 - Educación Pública	<b>Programa Presupuestario</b>	E-06 - Educación Superior
<b>Clave Indicador</b>		<b>Unidad Presupuestal Responsable de la Elaboración de la MIR</b>	04 - Subsecretaría de Educación Media Superior y Superior
<b>Clave Presupuestal Armonizada</b>			

**II. DATOS DE IDENTIFICACIÓN DEL INDICADOR**

**Nombre del Indicador**

PORCENTAJE DE ESTUDIANTES COLOCADOS EN SERVICIO SOCIAL

Nivel	Dimensión a Medir	Sentido
ACTIVIDAD	EFICIENCIA	ASCENDENTE

**Componente**  
EDUCACIÓN SUPERIOR DE CALIDAD A ESTUDIANTES OTORGADA.

**Definición**

MIDE EL NÚMERO DE ESTUDIANTES DE EDUCACIÓN SUPERIOR COLOCADOS EN SERVICIO SOCIAL, CON LA FINALIDAD DE CUMPLIR CON LOS REQUISITOS PARA OBTENER LA TITULACIÓN DE EDUCACIÓN SUPERIOR

**III. DATOS DEL INDICADOR**

**Fórmula del Indicador**

$$PECSS=(NECSS/NEPRSS)*100$$

**Variables**

Nombre	U. Medida	Descripción	Fuentes
NECSS	ESTUDIANTE	NÚMERO DE ESTUDIANTES COLOCADOS EN SERVICIO SOCIAL.	CARTAS DE PRESENTACIÓN CUATRIMESTRALES DE SERVICIO SOCIAL A CARGO DEL ÁREA DE PRÁCTICAS Y ESTADÍAS ADSCRITA A LA DIRECCIÓN DE VINCULACIÓN DE LA UNIVERSIDAD TECNOLÓGICA DE TULANCINGO PROGRAMA OPERATIVO ANUAL 2019 DEL COMPONENTE FORMACIÓN A CARGO DE LA ACADEMIA DE LA UNIVERSIDAD TECNOLÓGICA DE TULANCINGO
NEPRSS	ESTUDIANTE	NÚMERO DE ESTUDIANTES PROGRAMADOS PARA REALIZAR SU SERVICIO SOCIAL	

Unidad de Medida del Resultado	Rango de Valor
PORCENTAJE	0 - 100

Frecuencia de Medicion	Cobertura
Trimestral	ESTATAL

**Determinación de Metas** **Semaforización**

Meta Programada	100	Verde	999999.0000 - 85.1000
Periodo de Cumplimiento	Anual	Amarillo	85.0000 - 65.1000
Meta Absoluta	1200	Rojo	65.0000 - -99999.0000
Unidad de la meta Absoluta	EGRESADOS		

Ejercicio Fiscal 2019

Línea Base

Valor 850 Año 2018 Período ENERO-DICIEMBRE

Programación de metas

Periodo	Programado	Alcanzado	Fecha
3	0.0000		03/10/2019
1	100.0000	100.0000	04/04/2019
2	100.0000	100.0000	02/07/2019
4	0.0000		

Elaboró

Revisó

Mtro. Carlos Alberto Torres Estrada

Mtro. José Antonio Zamora Guido

Enlace de la Unidad Presupuestal

Rector

Ejercicio Fiscal 2019

**I. DATOS DE IDENTIFICACIÓN DEL PROGRAMA**

<b>Unidad Responsable</b>	21 - Secretaría de Educación Pública	<b>Unidad Presupuestal</b>	45 - Universidad Tecnológica Tulancingo
<b>Programa Sectorial</b>	11 - Educación Pública	<b>Programa Presupuestario</b>	E-06 - Educación Superior
<b>Clave Indicador</b>	66	<b>Unidad Presupuestal Responsable de la Elaboración de la MIR</b>	04 - Subsecretaría de Educación Media Superior y Superior
<b>Clave Presupuestal Armonizada</b>			

**II. DATOS DE IDENTIFICACIÓN DEL INDICADOR**

**Nombre del Indicador**

PORCENTAJE DE EFICIENCIA TERMINAL DE EDUCACIÓN SUPERIOR ALCANZADA.

**Nivel**

COMPONENTE

**Dimensión a Medir**

EFICIENCIA

**Sentido**

ASCENDENTE

**Indicador PED**

Grado Promedio de Escolaridad

**Indicador Transversal**

Tasa de personal docente de posgrado por matrícula de posgrado

**Objetivo de Desarrollo Sostenible**

Incrementar la cobertura del sector educativo en el estado de Hidalgo.

**Meta del Objetivo de Desarrollo Sostenible**

Garantizar que todos los estudiantes adquieran los conocimientos teóricos y prácticos necesarios para promover el desarrollo sostenible, en particular mediante la educación para el desarrollo sostenible y la adopción de estilos de vida sostenibles, los derechos humanos, la igualdad entre los géneros, la promoción de una cultura de paz y no violencia, la ciudadanía mundial y la valoración de la diversidad cultural y de la contribución de la cultura al desarrollo sostenible, entre otros medios.

**Definición**

MIDE LA PROPORCIÓN DE ESTUDIANTES QUE CONCLUYEN SUS ESTUDIOS DE EDUCACIÓN SUPERIOR POR COHORTE GENERACIONAL, CON LA FINALIDAD DE INCREMENTAR EL NÚMERO DE PERSONAS COMPETENTES EN EL SECTOR LABORAL

**III. DATOS DEL INDICADOR**

**Fórmula del Indicador**

$$PETC = (EEC / ENIBC) * 100$$

**Variables**

Nombre	U. Medida	Descripción	Fuentes
EEC	ESTUDIANTE	ESTUDIANTES EGRESADOS DE UNA COHORTE	BASE DE DATOS DE EGRESADOS ANUAL GENERADO POR EL SISTEMA INTEGRAL DE INFORMACIÓN DE LA UNIVERSIDAD TECNOLÓGICA DE TULANCINGO, UBICADO EN EL DEPARTAMENTO DE SERVICIOS ESCOLARES, PERTENECIENTE A LA DIRECCIÓN DE PLANEACIÓN DE LA UNIVERSIDAD TECNOLÓGICA
ENIBC	ESTUDIANTE	ESTUDIANTES DE NUEVO INGRESO BASE DE LA COHORTE AUTORIZADO	PUBLICACIÓN ESTADÍSTICA EDUCATIVA INICIO DE CURSOS 2015-2016 Y 2016-2017, GENERADO POR EL ÁREA DE ESTADÍSTICAS PERTENECIENTE A LA DIRECCIÓN DE PLANEACIÓN DE LA UNIVERSIDAD TECNOLÓGICA DE TULANCINGO; UBICADO EN INDICADORES INSTITUCIONALES

Ejercicio Fiscal 2019

**Unidad de Medida del Resultado**

PORCENTAJE

**Rango de Valor**

0 - 100

**Frecuencia de Medicion**

Trimestral

**Cobertura**

ESTATAL

**Determinación de Metas**

**Semaforización**

Meta Programada	100	Verde	999999.0000 - 85.1000
Periodo de Cumplimiento	Anual	Amarillo	85.0000 - 65.1000
Meta Absoluta	1200	Rojo	65.0000 - -99999.0000
Unidad de la meta Absoluta	EGRESADOS		

**Línea Base**

<u>Valor</u>	850	<u>Año</u>	2018	<u>Periodo</u>	ENERO-DICIEMBRE
--------------	-----	------------	------	----------------	-----------------

**Programación de metas**

Periodo	Programado	Alcanzado	Fecha
1	100.0000	100.0000	04/04/2019
2	100.0000	100.0000	02/07/2019
3	0.0000		03/10/2019
4	0.0000		

**Elaboró**

**Revisó**

Mtro. Carlos Alberto Torres Estrada

Mtro. José Antonio Zamora Guido

Enlace de la Unidad Presupuestal

Rector

Ejercicio Fiscal 2019

**I. DATOS DE IDENTIFICACIÓN DEL PROGRAMA**

<b>Unidad Responsable</b>	21 - Secretaría de Educación Pública	<b>Unidad Presupuestal</b>	45 - Universidad Tecnológica Tulancingo
<b>Programa Sectorial</b>	11 - Educación Pública	<b>Programa Presupuestario</b>	E-06 - Educación Superior
<b>Clave Indicador</b>	74	<b>Unidad Presupuestal Responsable de la Elaboración de la MIR</b>	04 - Subsecretaría de Educación Media Superior y Superior
<b>Clave Presupuestal Armonizada</b>			

**II. DATOS DE IDENTIFICACIÓN DEL INDICADOR**

**Nombre del Indicador**

PORCENTAJE DE ACCIONES CONCLUÍDAS DEL PROGRAMA DE GESTIÓN ADMINISTRATIVA.

**Nivel**

COMPONENTE

**Dimensión a Medir**

EFICACIA

**Sentido**

ASCENDENTE

**Indicador PED**

Grado Promedio de Escolaridad

**Indicador Transversal**

Índice de Desigualdad de Género (IDG)

**Objetivo de Desarrollo Sostenible**

Incrementar la cobertura del sector educativo en el estado de Hidalgo.

**Meta del Objetivo de Desarrollo Sostenible**

Asegurar el acceso en condiciones de igualdad para todos los hombres y las mujeres a formación técnica, profesional y superior de calidad, incluida la enseñanza universitaria.

**Definición**

MIDE EL NÚMERO DE ACCIONES DE GESTIÓN Y OPERACIÓN ADMINISTRATIVA CONCLUÍDAS CON EL FIN DE GARANTIZAR EL CUMPLIMIENTO DE LOS OBJETIVOS DE LA INSTITUCIÓN.

**III. DATOS DEL INDICADOR**

**Fórmula del Indicador**

$$PACPGA = (TAPGAC / TAPGAP) * 100$$

**Variables**

Nombre	U. Medida	Descripción	Fuentes
TAPGAC	ACCIÓN	TOTAL DE ACCIONES DEL PROGRAMA DE GESTIÓN ADMINISTRATIVAS CONCLUÍDAS	INFORME TRIMESTRAL DE EVALUACIÓN PROGRAMÁTICA PRESUPUESTAL GENERADO Y UBICADO POR LA DIRECCIÓN DE PLANEACIÓN DE LA UNIVERSIDAD TECNOLÓGICA DE TULANCINGO
TAPGAP	ACCIÓN	TOTAL DE ACCIONES DEL PROGRAMA DE GESTIÓN ADMINISTRATIVA PROGRAMADAS	PROGRAMA OPERATIVO ANUAL 2019 COMPONENTE GESTIÓN Y OPERACIÓN GENERADO Y UBICADO EN LA DIRECCIÓN DE ADMINISTRACIÓN Y FINANZAS DE LA UNIVERSIDAD TECNOLÓGICA DE TULANCINGO

**Unidad de Medida del Resultado**

PORCENTAJE

**Rango de Valor**

0 - 100

**Frecuencia de Medicion**

Trimestral

**Cobertura**

ESTATAL



Ejercicio Fiscal 2019

Determinación de Metas	Semaforización
------------------------	----------------

Meta Programada	100.0000	Verde	999999.0000 - 85.1000
Periodo de Cumplimiento	Anual	Amarillo	85.0000 - 65.1000
Meta Absoluta	12	Rojo	65.0000 - -99999.0000
Unidad de la meta Absoluta	GESTIÓN		

Línea Base
------------

<u>Valor</u>	12	<u>Año</u>	2018	<u>Periodo</u>	ENERO-DICIEMBRE
--------------	----	------------	------	----------------	-----------------

Programación de metas
-----------------------

Periodo	Programado	Alcanzado	Fecha
1	100.0000	100.0000	04/04/2019
2	100.0000	100.0000	02/07/2019
3	100.0000	100.0000	03/10/2019
4	100.0000		

**Elaboró**

**Revisó**

\_\_\_\_\_  
 Mtro. Carlos Alberto Torres Estrada

\_\_\_\_\_  
 Mtro. José Antonio Zamora Guido

Enlace de la Unidad Presupuestal

Rector

Ejercicio Fiscal 2019

**I. DATOS DE IDENTIFICACIÓN DEL PROGRAMA**

<b>Unidad Responsable</b>	21 - Secretaría de Educación Pública	<b>Unidad Presupuestal</b>	45 - Universidad Tecnológica Tulancingo
<b>Programa Sectorial</b>	11 - Educación Pública	<b>Programa Presupuestario</b>	E-06 - Educación Superior
<b>Clave Indicador</b>	69	<b>Unidad Presupuestal Responsable de la Elaboración de la MIR</b>	04 - Subsecretaría de Educación Media Superior y Superior
<b>Clave Presupuestal Armonizada</b>			

**II. DATOS DE IDENTIFICACIÓN DEL INDICADOR**

**Nombre del Indicador**

PORCENTAJE DE PROYECTOS DE INVESTIGACIÓN O TRANSFERENCIA TECNOLÓGICA EN PROCESO Y CONCLUIDOS

**Nivel**

COMPONENTE

**Dimensión a Medir**

EFICACIA

**Sentido**

ASCENDENTE

**Indicador PED**

Grado Promedio de Escolaridad

**Indicador Transversal**

Tasa de personal docente de posgrado por matrícula de posgrado

**Objetivo de Desarrollo Sostenible**

Incrementar la cobertura del sector educativo en el estado de Hidalgo.

**Meta del Objetivo de Desarrollo Sostenible**

Aumentar la investigación científica y mejorar la capacidad tecnológica de los sectores industriales de todos los países, en particular los países en desarrollo, entre otras cosas fomentando la innovación y aumentando sustancialmente el número de personas que trabajan en el campo de la investigación y el desarrollo por cada millón de personas, así como aumentando los gastos en investigación y desarrollo de los sectores público y privado para 2013

**Definición**

MIDE EL TOTAL DE PROYECTOS DE INVESTIGACIÓN O TRANSFERENCIA TECNOLÓGICA EN PROCESO Y CONCLUIDOS, CON EL FIN DE FOMENTAR UNA CULTURA DE INVESTIGACIÓN Y DESARROLLO.

**III. DATOS DEL INDICADOR**

**Fórmula del Indicador**

$$PPITTPYC=(TPITTPYC/TPITTPYCP)*100$$

**Variables**

Nombre	U. Medida	Descripción	Fuentes
TPITTPYC	PROYECTO	TOTAL DE PROYECTOS DE INVESTIGACIÓN O TRANSFERENCIA TECNOLÓGICA EN PROCESO Y CONCLUIDOS	REGISTROS DE FONDOS Y APOYOS DEL CONSEJO NACIONAL DE CIENCIA Y TECNOLOGÍA DE 2019, GENERADO POR LA DIRECCIÓN DE ENLACE ACADÉMICO DE LA UNIVERSIDAD TECNOLÓGICA DE TULANCINGO
TPITTPYCP	PROYECTO	TOTAL DE PROYECTOS DE INVESTIGACIÓN O TRANSFERENCIA TECNOLÓGICA EN PROCESO Y CONCLUIDOS PROGRAMADOS	PROGRAMA OPERATIVO ANUAL 2019 COMPONENTE DE INVESTIGACIÓN GENERADO Y UBICADO EN LA DIRECCIÓN DE ENLACE ACADÉMICO DE LA UNIVERSIDAD TECNOLÓGICA DE TULANCINGO.

**Unidad de Medida del Resultado**

PORCENTAJE

**Rango de Valor**

0 - 100

Ejercicio Fiscal 2019

**Frecuencia de Medicion**

Trimestral

**Cobertura**

ESTATAL

**Determinación de Metas**

**Semaforización**

Meta Programada	100	Verde	999999.0000 - 85.1000
Periodo de Cumplimiento	Anual	Amarillo	85.0000 - 65.1000
Meta Absoluta	6	Rojo	65.0000 - -99999.0000
Unidad de la meta Absoluta	INVESTIGACIÓN		

**Línea Base**

<u>Valor</u>	5	<u>Año</u>	2018	<u>Periodo</u>	ENERO-DICIEMBRE
--------------	---	------------	------	----------------	-----------------

**Programación de metas**

Periodo	Programado	Alcanzado	Fecha
1	0.0000		01/04/2019
2	100.0000	100.0000	02/07/2019
3	100.0000	100.0000	03/10/2019
4	0.0000		

**Elaboró**

**Revisó**

Mtro. Carlos Alberto Torres Estrada

Mtro. José Antonio Zamora Guido

Enlace de la Unidad Presupuestal

Rector

Ejercicio Fiscal 2019

### I. DATOS DE IDENTIFICACIÓN DEL PROGRAMA

<b>Unidad Responsable</b>	21 - Secretaría de Educación Pública	<b>Unidad Presupuestal</b>	45 - Universidad Tecnológica Tulancingo
<b>Programa Sectorial</b>	11 - Educación Pública	<b>Programa Presupuestario</b>	E-06 - Educación Superior
<b>Clave Indicador</b>	72	<b>Unidad Presupuestal Responsable de la Elaboración de la MIR</b>	04 - Subsecretaría de Educación Media Superior y Superior
<b>Clave Presupuestal Armonizada</b>			

### II. DATOS DE IDENTIFICACIÓN DEL INDICADOR

#### Nombre del Indicador

PORCENTAJE DE INSTRUMENTOS DE PLANEACIÓN Y EVALUACIÓN IMPLEMENTADOS

#### Nivel

COMPONENTE

#### Dimensión a Medir

EFICACIA

#### Sentido

ASCENDENTE

#### Indicador PED

Grado Promedio de Escolaridad

#### Indicador Transversal

Índice de Desigualdad de Género (IDG)

#### Objetivo de Desarrollo Sostenible

Incrementar la cobertura del sector educativo en el estado de Hidalgo.

#### Meta del Objetivo de Desarrollo Sostenible

Asegurar el acceso en condiciones de igualdad para todos los hombres y las mujeres a formación técnica, profesional y superior de calidad, incluida la enseñanza universitaria.

#### Definición

MIDE LOS INSTRUMENTOS DE PLANEACIÓN Y EVALUACIÓN IMPLEMENTADOS, CON LA FINALIDAD DE BRINDAR UNA EDUCACIÓN DE CALIDAD

### III. DATOS DEL INDICADOR

#### Fórmula del Indicador

$$\text{PIPEI} = (\text{TIPEI} / \text{TIPEP}) * 100$$

#### Variables

Nombre	U. Medida	Descripción	Fuentes
TIPEI	INSTRUMENTO	TOTAL DE INSTRUMENTOS DE PLANEACIÓN Y EVALUACIÓN IMPLEMENTADOS	DOCUMENTOS TRIMESTRALES QUE DAN ATENCIÓN DE LOS INCISOS F, G, Y H DEL REGLAMENTO INTERNO DE ENTIDADES; INFORME DE EVALUACIÓN PROGRAMÁTICA PRESENTADOS ANTE LA H. JUNTA DE GOBIERNO Y LAS CONVOCATORIAS DE LA REALIZACIÓN DE LOS CONSEJOS TÉCNICOS ESCOLARE
TIPEP	INSTRUMENTO	TOTAL DE INSTRUMENTOS DE PLANEACIÓN Y EVALUACIÓN PROGRAMADOS	PROGRAMA OPERATIVO ANUAL 2019 COMPONENTE PLANEACIÓN GENERADO Y UBICADO EN EL ÁREA DE ESTADÍSTICAS ADSCRITO A LA DIRECCIÓN DE PLANEACIÓN DE LA UNIVERSIDAD TECNOLÓGICA DE TULANCINGO

#### Unidad de Medida del Resultado

PORCENTAJE

#### Rango de Valor

0 - 100

Ejercicio Fiscal 2019

**Frecuencia de Medicion**

Trimestral

**Cobertura**

ESTATAL

**Determinación de Metas**

**Semaforización**

Meta Programada	100.0000	Verde	999999.0000 - 85.1000
Periodo de Cumplimiento	Anual	Amarillo	85.0000 - 65.1000
Meta Absoluta	12	Rojo	65.0000 - -99999.0000
Unidad de la meta Absoluta	INSTRUMENTO		

**Línea Base**

<u>Valor</u>	12	<u>Año</u>	2018	<u>Periodo</u>	ENERO-DICIEMBRE
--------------	----	------------	------	----------------	-----------------

**Programación de metas**

Periodo	Programado	Alcanzado	Fecha
1	100.0000	100.0000	04/04/2019
2	100.0000	100.0000	02/07/2019
3	100.0000	100.0000	03/10/2019
4	100.0000		

**Elaboró**

**Revisó**

Mtro. Carlos Alberto Torres Estrada

Mtro. José Antonio Zamora Guido

Enlace de la Unidad Presupuestal

Rector

Ejercicio Fiscal 2019

**I. DATOS DE IDENTIFICACIÓN DEL PROGRAMA**

<b>Unidad Responsable</b>	21 - Secretaría de Educación Pública	<b>Unidad Presupuestal</b>	45 - Universidad Tecnológica Tulancingo
<b>Programa Sectorial</b>	11 - Educación Pública	<b>Programa Presupuestario</b>	E-06 - Educación Superior
<b>Clave Indicador</b>	67	<b>Unidad Presupuestal Responsable de la Elaboración de la MIR</b>	04 - Subsecretaría de Educación Media Superior y Superior
<b>Clave Presupuestal Armonizada</b>			

**II. DATOS DE IDENTIFICACIÓN DEL INDICADOR**

**Nombre del Indicador**

PORCENTAJE DE BENEFICIARIOS ATENDIDOS CON SERVICIOS DE EXTENSIÓN Y VINCULACIÓN OTORGADOS.

**Nivel**

COMPONENTE

**Dimensión a Medir**

EFICACIA

**Sentido**

ASCENDENTE

**Indicador PED**

Grado Promedio de Escolaridad

**Indicador Transversal**

Tasa de personal docente de posgrado por matrícula de posgrado

**Objetivo de Desarrollo Sostenible**

Incrementar la cobertura del sector educativo en el estado de Hidalgo.

**Meta del Objetivo de Desarrollo Sostenible**

Garantizar que todos los estudiantes adquieran los conocimientos teóricos y prácticos necesarios para promover el desarrollo sostenible, en particular mediante la educación para el desarrollo sostenible y la adopción de estilos de vida sostenibles, los derechos humanos, la igualdad entre los géneros, la promoción de una cultura de paz y no violencia, la ciudadanía mundial y la valoración de la diversidad cultural y de la contribución de la cultura al desarrollo sostenible, entre otros medios.

**Definición**

MIDE EL NÚMERO DE BENEFICIARIOS ATENDIDOS CON SERVICIOS DE EXTENSIÓN Y VINCULACIÓN, CON LA FINALIDAD DE FORTALECER EL DESARROLLO DE LA POBLACIÓN QUE SOLICITA EL SERVICIO.

**III. DATOS DEL INDICADOR**

**Fórmula del Indicador**

$$PBSEYVO=(BSEYVO/BSEYVPO)*100$$

**Variables**

Nombre	U. Medida	Descripción	Fuentes
BSEYVO	BENEFICIARIO	BENEFICIARIOS CON SERVICIOS DE EXTENSIÓN Y VINCULACIÓN OTORGADO	LISTA TRIMESTRAL DE BENEFICIARIOS ATENDIDOS CON SERVICIOS DE EXTENSIÓN Y VINCULACIÓN, GENERADO TRIMESTRALMENTE POR LA DIRECCIÓN DE VINCULACIÓN DE LA UNIVERSIDAD TECNOLÓGICA DE TULANCINGO
BSEYVPO	BENEFICIARIO	BENEFICIARIOS CON SERVICIOS DE EXTENSIÓN Y VINCULACIÓN PROGRAMADOS A OTORGAR	PROGRAMA OPERATIVO ANUAL 2019 DE LA UNIVERSIDAD TECNOLÓGICA DE TULANCINGO GENERADO ANUALMENTE POR LA DIRECCIÓN DE PLANEACIÓN Y VINCULACIÓN Y UBICADO EN LA DIRECCIÓN DE VINCULACIÓN

**Unidad de Medida del Resultado**

PORCENTAJE

**Rango de Valor**

0 - 100

Ejercicio Fiscal 2019

**Frecuencia de Medicion**

Trimestral

**Cobertura**

ESTATAL

**Determinación de Metas**

**Semaforización**

Meta Programada	100.0000	Verde	999999.0000 - 85.1000
Periodo de Cumplimiento	Anual	Amarillo	85.0000 - 65.1000
Meta Absoluta	180	Rojo	65.0000 - -99999.0000
Unidad de la meta Absoluta	BENEFECIARIO		

**Línea Base**

<u>Valor</u>	240	<u>Año</u>	2018	<u>Periodo</u>	ENERO-DICIEMBRE
--------------	-----	------------	------	----------------	-----------------

**Programación de metas**

Periodo	Programado	Alcanzado	Fecha
1	100.0000	100.0000	04/04/2019
2	100.0000	100.0000	02/07/2019
3	100.0000	100.0000	03/10/2019
4	100.0000		

**Elaboró**

**Revisó**

Mtro. Carlos Alberto Torres Estrada

Mtro. José Antonio Zamora Guido

Enlace de la Unidad Presupuestal

Rector

Gobierno del Estado de Hidalgo  
Secretaría de Finanzas Públicas  
Subsecretaría de Programación  
Unidad Técnica de Evaluación del Desempeño  
Reporte de Avance de Indicadores de Nivel Gestión  
Trimestre 3

**Ramo:** 109 - Educación Pública  
**Unidad Responsable:** 40 - Organismos Descentralizados  
**Unidad Presupuestal:** 45 - Universidad Tecnológica Tulancingo  
**Programa Sectorial:** 11 - Educación Pública  
**Programa Presupuestario:** 06 - Educación Superior

Nivel	Datos del Indicador					Trimestral					Anual	
	Nombre del Indicador	Fórmula	Dimensión	Sentido del Indicador	Unidad de Medida de la Meta	Meta Programada	Meta Alcanzada	Porcentaje Alcanzado de la Meta	Semáforo	Observación	Meta Programada	Unidad de Medida
Componente	® PORCENTAJE DE EFICIENCIA TERMINAL DE EDUCACIÓN SUPERIOR ALCANZADA.	$PETC = (EEC / ENIBC) * 100$	EFICIENCIA	ASCENDENTE	PORCENTAJE	0.0000	0.0000	0.0000000000000000	GRIS	La meta se alcanzó en los primeros trimestre	1,200.00	EGRESADOS
<b>Resumen Narrativo:</b> EDUCACIÓN SUPERIOR DE CALIDAD A ESTUDIANTES OTORGADA.												
Actividad	PORCENTAJE DE ESTUDIANTES COLOCADOS EN SERVICIO SOCIAL	$PECSS = (NECSS/NEPRSS) * 100$	EFICIENCIA	ASCENDENTE	PORCENTAJE	0.0000	0.0000	0.0000000000000000	GRIS	La meta se alcanzó en los primeros trimestres	1,200.00	EGRESADOS
<b>Resumen Narrativo:</b> REALIZACIÓN DE SERVICIO SOCIAL POR ESTUDIANTES DE EDUCACIÓN SUPERIOR												
Actividad	PORCENTAJE DE ADECUACIONES CURRICULARES APROBADAS	$PACA = (NACA/NACP) * 100$	EFICIENCIA	ASCENDENTE	PORCENTAJE	100.0000	100.0000	100.0000000000000000	Verde		9.00	ADECUACIÓN
<b>Resumen Narrativo:</b> ACTUALIZACIÓN DE PLANES Y PROGRAMAS DE ESTUDIO DE EDUCACIÓN SUPERIOR												
Actividad	PORCENTAJE DE ASPIRANTES O ESTUDIANTES QUE APRUEBAN LAS DIFERENTES EVALUACIONES	$PAEADE = (NEAADE/NEAE) * 100$	EFICIENCIA	ASCENDENTE	PORCENTAJE	100.0000	100.0000	100.0000000000000000	Verde		3,025.00	ESTUDIANTE
<b>Resumen Narrativo:</b> EVALUACIÓN A ASPIRANTES Y ESTUDIANTES DE EDUCACIÓN SUPERIOR												
Actividad	PORCENTAJE DE ESTUDIANTES QUE PARTICIPANTES EN LAS ACTIVIDADES CULTURALES, DEPORTIVAS Y RECREATIVAS	$PEPACDR = (NEPACDR/NEPPACDRV) * 100$	EFICIENCIA	ASCENDENTE	PORCENTAJE	100.0000	100.0000	100.0000000000000000	Verde		9,000.00	ESTUDIANTE
<b>Resumen Narrativo:</b> PARTICIPACIÓN DE LA COMUNIDAD ESTUDIANTIL EN ACTIVIDADES CULTURALES, DEPORTIVAS Y RECREATIVAS DE EDUCACIÓN SUPERIOR												



Gobierno del Estado de Hidalgo  
Secretaría de Finanzas Públicas  
Subsecretaría de Programación  
Unidad Técnica de Evaluación del Desempeño  
Reporte de Avance de Indicadores de Nivel Gestión  
Trimestre 3

Actividad	PORCENTAJE DE ESTUDIANTES BENEFICIADOS CON ATENCIÓN COMPENSATORIA	PEBAC= (NEBAC/NEPBAC)*100	EFICIENCIA	ASCENDENTE	PORCENTAJE	100.0000	100.0000	100.0000000000000000	Verde	3,025.00	ESTUDIANTE
<b>Resumen Narrativo:</b>	ATENCIÓN COMPENSATORIA A ESTUDIANTES DE EDUCACIÓN SUPERIOR.										
Actividad	PORCENTAJE DE ESTUDIANTES BECADOS	PEB= (NEB/NEPB)*100	EFICIENCIA	ASCENDENTE	PORCENTAJE	100.0000	100.0000	100.0000000000000000	Verde	485.00	ESTUDIANTE
<b>Resumen Narrativo:</b>	OTORGAMIENTO DE APOYOS ECONÓMICOS A ESTUDIANTES DE EDUCACIÓN SUPERIOR										
Actividad	PORCENTAJE DE PAQUETES DE MATERIAL DIDÁCTICO DISTRIBUIDO	PPMDD= (NPMDD/NPMDPD)*100	EFICIENCIA	ASCENDENTE	PORCENTAJE	100.0000	100.0000	100.0000000000000000	Verde	120.00	MATERIAL DIDÁCTICO
<b>Resumen Narrativo:</b>	DISTRIBUCIÓN DE MATERIAL DIDÁCTICO EN EDUCACIÓN SUPERIOR.										
Componente	<b>@ PORCENTAJE DE BENEFICIARIOS ATENDIDOS CON SERVICIOS DE EXTENSIÓN Y VINCULACIÓN OTORGADOS.</b>	PBSEYVO= (BSEYVO/BSEYVO)*100	EFICACIA	ASCENDENTE	PORCENTAJE	100.0000	100.0000	100.0000000000000000	Verde	180.00	BENEFICIARIO
<b>Resumen Narrativo:</b>	SERVICIOS DE EXTENSIÓN Y VINCULACIÓN DE EDUCACIÓN SUPERIOR OTORGADOS.										
Actividad	PORCENTAJE DE BENEFICIARIOS CON SERVICIOS DE EDUCACIÓN CONTINUA Y TECNOLÓGICOS OTORGADOS	PBSECTA= (NBA/NBP)*100	EFICIENCIA	ASCENDENTE	PORCENTAJE	100.0000	100.0000	100.0000000000000000	Verde	180.00	BENEFICIARIO
<b>Resumen Narrativo:</b>	OTORGAMIENTO DE SERVICIOS DE EDUCACIÓN CONTINUA Y TECNOLÓGICOS DE EDUCACIÓN SUPERIOR										
Actividad	PORCENTAJE DE ACTIVIDADES DE DIFUSIÓN REALIZADAS	PADR = (NADR/NADP)*100	EFICIENCIA	ASCENDENTE	PORCENTAJE	100.0000	100.0000	100.0000000000000000	Verde	272.00	ACTIVIDAD
<b>Resumen Narrativo:</b>	DIFUSIÓN INSTITUCIONAL DE EDUCACIÓN SUPERIOR										
Actividad	PORCENTAJE DE ACUERDOS O CONVENIOS FIRMADOS	PACF= (ACF/ACP)*100	EFICIENCIA	ASCENDENTE	PORCENTAJE	100.0000	100.0000	100.0000000000000000	Verde	42.00	CONVENIOS
<b>Resumen Narrativo:</b>	FIRMA DE VÍNCULOS QUE PERMITAN LA COLABORACIÓN DE LA INSTITUCIÓN CON ORGANIZACIONES E INSTITUCIONES EDUCATIVAS DEL SECTOR SOCIAL, PÚBLICO Y PRIVADO.										

**Gobierno del Estado de Hidalgo**  
**Secretaría de Finanzas Públicas**  
**Subsecretaría de Programación**  
**Unidad Técnica de Evaluación del Desempeño**  
**Reporte de Avance de Indicadores de Nivel Gestión**  
**Trimestre 3**

Componente	<b>@ PORCENTAJE DE PROYECTOS DE INVESTIGACIÓN O TRANSFERENCIA TECNOLÓGICA EN PROCESO Y CONCLUIDOS</b>	PPITTPYC= (TPITTPYC/TPITTP YCP)*100	EFICACIA	ASCENDENTE	PORCENTAJE	100.0000	100.0000	100.0000000000 00000000	Verde	6.00	INVESTIGACIÓN
<b>Resumen Narrativo:</b>	INVESTIGACIÓN CIENTÍFICA, TECNOLÓGICA Y EDUCATIVA REALIZADA.										
Actividad	PORCENTAJE DE INVESTIGACIONES EDUCATIVAS REALIZADAS	PIER=(NIER/NIEP) *100	EFICIENCIA	ASCENDENTE	PORCENTAJE	100.0000	100.0000	100.0000000000 00000000	Verde	6.00	INVESTIGACIÓN
<b>Resumen Narrativo:</b>	ELABORACIÓN DE PROYECTOS DE INVESTIGACIÓN EDUCATIVA EN EDUCACIÓN SUPERIOR										
Componente	<b>@ PORCENTAJE DE INSTRUMENTOS DE PLANEACIÓN Y EVALUACIÓN IMPLEMENTADOS</b>	PIPEI = (TIPEI/ TIPEP) * 100	EFICACIA	ASCENDENTE	PORCENTAJE	100.0000	100.0000	100.0000000000 00000000	Verde	12.00	INSTRUMENTO
<b>Resumen Narrativo:</b>	PROCESOS DE PLANEACIÓN ESTRATÉGICA Y EVALUACIÓN IMPLEMENTADOS.										
Actividad	PORCENTAJE DE EVALUACIONES DE GESTIÓN INSTITUCIONAL REALIZADAS	PEGIR= (NEGIR/NEGIEP) *100	EFICIENCIA	ASCENDENTE	PORCENTAJE	100.0000	100.0000	100.0000000000 00000000	Verde	12.00	EVALUACIÓN
<b>Resumen Narrativo:</b>	EVALUACIÓN DE LA GESTIÓN INSTITUCIONAL EN EDUCACIÓN SUPERIOR										
Componente	<b>@ PORCENTAJE DE ACCIONES CONCLUIDAS DEL PROGRAMA DE GESTIÓN ADMINISTRATIVA.</b>	PACPGA= (TAPGAC/TAPGAP ) *100	EFICACIA	ASCENDENTE	PORCENTAJE	100.0000	100.0000	100.0000000000 00000000	Verde	12.00	GESTIÓN
<b>Resumen Narrativo:</b>	PROGRAMA DE GESTIÓN ADMINISTRATIVA DE LAS INSTITUCIONES DE EDUCACIÓN SUPERIOR EJECUTADO.										
Actividad	PORCENTAJE DE MANTENIMIENTOS REALIZADOS A LA INFRAESTRUCTURA EDUCATIVA	PMRIFE = (NMR/ NMP) * 100	EFICIENCIA	ASCENDENTE	PORCENTAJE	100.0000	100.0000	100.0000000000 00000000	Verde	12.00	MANTENIMIENTO
<b>Resumen Narrativo:</b>	REALIZACIÓN DEL MANTENIMIENTO PREVENTIVO Y CORRECTIVO A LA INFRAESTRUCTURA FÍSICA EDUCATIVA DE EDUCACIÓN SUPERIOR										
Actividad	PORCENTAJE DE CUMPLIMIENTO DE INFORMES DE LA CUENTA PÚBLICA	PCICP= (NICPE/NICPP) *100	EFICIENCIA	ASCENDENTE	PORCENTAJE	100.0000	100.0000	100.0000000000 00000000	Verde	12.00	INFORME
<b>Resumen Narrativo:</b>	ADMINISTRACIÓN DE LOS RECURSOS HUMANOS, MATERIALES Y FINANCIEROS EN EDUCACIÓN SUPERIOR										