



**NOTAS AL ESTADO DE SITUACIÓN FINANCIERA
AL 30 DE SEPTIEMBRE DE 2014**

1. NOTAS A LA SITUACIÓN FINANCIERA POR RUBROS ESPECÍFICOS

1.1. EFECTIVO Y EQUIVALENTES DE EFECTIVO

El saldo en bancos al 30 de septiembre es de **\$13,138,105.23** (Trece millones ciento treinta y ocho mil ciento cinco pesos 23/100 M.N.), integrado por subsidios por ejercer, ingresos propios captados, retenciones por salarios, recursos comprometidos para la administración de los recursos del Programas Especiales de Origen Federal y Estatal, según se describe a continuación

INTEGRACIÓN DEL SALDO DE BANCOS		39,091.33
BANAMEX, S.A.		
BANAMEX ESTATAL 16371633	39,091.33	
BANAMEX INGRESOS PROPIOS 1627593267	0.00	
BBVA BANCOMER, S.A.		13,099,013.90
BANCOMER FEDERAL 0447435193	181,033.67	
BANCOMER FONDO DE PREVISION 170928283	217,962.18	
BANCOMER OBLIGACIONES/PAGAR 172165228	0.00	
BANCOMER REC.PEND.POR TRASF.172164264	34,434.16	
BANCOMER 0183100979 CUOTAS Y TARIFAS	2,856,800.41	
BANCOMER ESTIMULO ISR 0185272610	300,302.20	
BANCOMER 0187066112 PROMEPURS14 (2011)	42,432.88	
BANCOMER 0186794378 PROMEP	816,709.11	
BANCOMER 0190338443 INASISTENCIAS-RETARD	792.59	
BANCOMER 0190417297 CH/CANCELADOS	3,221.93	
BANCOMER FONAES0191488295	152,671.10	
BANCOMER REN. FIN 0192835703 2011 Y 2012	23,669.80	
BANCOMER 193206432 FAC 2012 ESTATAL	883,264.15	
BANCOMER PROMESAN 0191906577	0.00	
BANCOMER FADOES 2012 193625389	48,119.94	
BANCOMER PIFI 2013 0193857077	282,653.84	
BANCOMER FAM 2013 0193798569	54,072.84	
BANCOMER SAGARPA 0194135008	56,116.65	
BANCOMER 019416424 FAC FEDERAL	12,229.04	
BANCOMER 0194298985 MOVILIDAD INTERN.EST	124,823.35	
BANCOMER SIN HAMBRE 0194253418	65,283.72	
BANCOMER 194299108 RENOV.INFRAES.VOZ Y D	88,986.11	
BANCOMER 194401883 ADQ.PARQUE VEHICULAR	503.73	
REC POR TRANSF AL FDO 2013 0194715209	13,742.66	
BANCOMER ESTATAL 0195591201	5,661,222.91	
BANCOMER INADEM 0194696409	482,967.68	
BANCOMER 0196465343MADRES MEXICANAS 2014	253,000.00	
BANCOMER PADES 0195192501	441,997.25	
TOTAL		<u>13,138,105.23</u>

**NOTAS AL ESTADO DE SITUACIÓN FINANCIERA
AL 30 DE SEPTIEMBRE DE 2014**

El comparativo de agosto y septiembre de 2014 presenta una variación de **\$3,090,027.36** (Tres millones noventa mil veintisiete pesos 36/100 M.N.) la cual se presenta a continuación:

VARIACIONES EN LOS SALDOS BANCARIOS			
DESCRIPCIÓN DE LA CUENTA	AGOSTO IMPORTE	SEPTIEMBRE IMPORTE	VARIACIONES
BANAMEX, S.A.			
BANAMEX ESTATAL 16371633	39,996.13	39,091.33	904.80
BANAMEX INGRESOS PROPIOS 1627593267			
BBVA BANCOMER, S.A.			
BANCOMER FEDERAL 0447435193	2,295,043.02	181,033.67	2,114,009.35
BANCOMER FONDO DE PREVISION 170928283	217,605.42	217,962.18	-356.76
BANCOMER OBLIGACIONES/PAGAR 172165228	4,999.98	0.00	4,999.98
BANCOMER REC.PEND.POR TRASF.172164264	34,434.16	34,434.16	0.00
BANCOMER 0183100979 CUOTAS Y TARIFAS	2,715,285.30	2,856,800.41	-141,515.11
BANCOMER ESTIMULO ISR 0185272610	268,701.87	300,302.20	-31,600.33
BANCOMER 0187066112 PROMEPUR514 (2011)	97,544.11	42,432.88	55,111.23
BANCOMER 0186794378 PROMEP	814,886.62	816,709.11	-1,822.49
BANCOMER 0190338443 INASISTENCIAS-RETARD	792.58	792.59	-0.01
BANCOMER 0190417297 CH/CANCELADOS	3,221.90	3,221.93	-0.03
BANCOMER APOYO A MADRES 0190447919	0.00	0.00	0.00
BANCOMER FONAES0191488295	152,370.46	152,671.10	-300.64
BANCOMER REN.FIN 0192835703 2011 Y 2012	23,658.61	23,669.80	-11.19
BANCOEMR 193206432 FAC 2012 ESTATAL	1,162,347.26	883,264.15	279,083.11
BANCOMER PROMESAN 0191906577	10.99	0.00	10.99
BANCOMER FADOES 2012 193625389	48,119.53	48,119.94	-0.41
BANCOMER PIFI 2013 0193857077	366,966.17	282,653.84	84,312.33
BANCOMER FAM 2013 0193798569	54,072.37	54,072.84	-0.47
BANCOMER SAGARPA 0194135008	56,116.28	56,116.65	-0.37
BANCOMER 019416424 FAC FEDERAL	12,228.93	12,229.04	-0.11
BANCOMER 0194298985 MOVILIDAD INTERN. EST	124,658.84	124,823.35	-164.51
BANCOMER SIN HAMBRE 0194253418	112,599.36	65,283.72	47,315.64
BANCOMER 194299108 RENOV.INFRAES.VOZ Y D	88,821.66	88,986.11	-164.45
BANCOMER 194401883 ADQ.PARQUE VEHICULAR	503.73	503.73	0.00
REC POR TRANSF AL FDO 2013 0194715209	13,742.54	13,742.66	-0.12
BANCOMER ESTATAL 0195591201	30,386.48	5,661,222.91	-5,630,836.43
BANCOMER INADEM 0194696409	480,963.57	482,967.68	-2,004.11
BANCOMER 0196465343MADRES MEXICANAS 2014	268,000.00	253,000.00	15,000.00
BANCOMER PADES 0195192501	560,000.00	441,997.25	118,002.75
	10,048,077.87	13,138,105.23	-3,090,027.36

**NOTAS AL ESTADO DE SITUACIÓN FINANCIERA
AL 30 DE SEPTIEMBRE DE 2014**

1.2. DERECHOS A RECIBIR EFECTIVOS O EQUIVALENTES Y BIENES O SERVICIOS POR RECIBIR

El saldo en las Cuentas por cobrar a corto plazo por la cantidad de \$1,735,705.36 (Un millón setecientos treinta y cinco mil setecientos cinco pesos 36/100 M.N.) y se integra al 31 de agosto de 2014 de los siguientes rubros:

DESCRIPCION	SEPTIEMBRE
GOBIERNO ESTATAL	
<u>PROYECTOS ESPECIALES SUBSIDIO FEDERAL</u>	
HABITAT	
EJERCICIO 2012	1,323,537.00
EJERCICIO 2013	408,737.00
GOBIERNO FEDERAL	
<u>EJERCICIO 2014</u>	0.00
CONTRIBUCIONES POR ACREDITAR	
SUBSIDIO AL EMPLEO	3,431.36
TOTAL	1,735,705.36

Las contribuciones por acreditar o recuperar por la cantidad de \$3,431.36 (Tres mil cuatrocientos treinta y un pesos 36/100.) corresponde al subsidio que se calculó durante el mes de septiembre a los trabajadores.

1.3. BIENES MUEBLES

El saldo de los bienes muebles se encuentran registrados por la cantidad de \$57,581,218.98 (Cincuenta y siete millones quinientos ochenta y un mil doscientos dieciocho pesos 98/100), integrándose de la siguiente forma:

	2014		VARIACIONES
	SEPTIEMBRE	AGOSTO	
	IMPORTE	IMPORTE	
MOBILIARIO Y EQUIPO DE ADMINISTRACIÓN	16,668,229.20	16,526,979.20	141,250.00
MOBILIARIO Y EQUIPO EDUCACIONAL Y RECREACIÓN	1,602,554.66	1,602,554.66	0.00
EQUIPO E INSTRUMENTAL MÉDICO Y DE LABORATORIO	183,097.62	183,097.62	0.00
EQUIPO DE TRANSPORTE	3,732,816.00	3,732,816.00	0.00
MAQUINARIA, OTROS EQUIPOS Y HERRAMIENTAS	33,677,055.64	33,677,055.64	0.00
SOFTWARE	1,717,465.86	1,717,465.86	0.00
TOTAL	57,581,218.98	57,439,968.98	141,250.00

**NOTAS AL ESTADO DE SITUACIÓN FINANCIERA
AL 30 DE SEPTIEMBRE DE 2014**

La Variación del activo corresponde a la adquisición de los siguientes bienes:

RESGUARDO / DESCRIPCIÓN	AUMENTOS	OBSERVACIONES
PANTALLAS	141,250.00	FAC ESTATAL 2012
TOTAL	141,250.00	

1.4. BIENES INMUEBLES,

Los edificios se encuentran registrados al valor original de la inversión, por la cantidad de \$33,877,552.10 (Treinta y tres millones ochocientos setenta y siete mil quinientos cincuenta y dos pesos 10/100 M.N.). Integrándose de la siguiente forma:

Edificios

DESCRIPCIÓN DE INMUEBLE	SUPERFICIE CONSTRUIDA (m ²)	M.O.I.	SITUACIÓN JURÍDICA
Edificio A Rectoría	829.20	7,441,872.19	Entregado y Recepcionado
Edificio C, Docencia	1189.44	4,175,278.51	Entregado y Recepcionado
Edificio B, Laboratorio Pesado	1209.26	3,542,260.02	Entregado y Recepcionado
Edificio G, 2da. Etapa	1189.44	2,511,086.52	Entregado y Recepcionado
Edificio F, Laboratorio Pesado 4 Entre ejes	691	2,177,181.00	Entregado y Recepcionado
Edificio H, Laboratorio Pesado 2da. Etapa	1209.26	4,774,239.00	Entregado y Recepcionado
Edificio I, Biblioteca	863.76	6,299,640.50	Entregado y Recepcionado
Edificio E, Caseta metálica	15	65,250.00	Entregado y Recepcionado
Edificio D, Aula modular prefabricada	375	1,067,833.89	Entregado y Recepcionado
Obra de Protección Pluvial	5132.55	788,087.39	Entregado y Recepcionado
Rehabilitación de Techumbre en Patio central de Rectoría	1767.24	1,034,823.08	Entregado y Recepcionado
TOTAL		\$33,877,552.10	

Terrenos

Los terrenos propiedad de la Universidad, ascienden a \$11,616,006.67 (Once millones seiscientos dieciséis mil seis pesos 67/100 M.N.) y se integran de dos predios, adquiridos mediante donación gratuita. Uno de ellos se encuentra ubicado en Camino a Ahuehuetitla, Número 301, en la Colonia Las Presas, Tulancingo, Hidalgo. Cuenta con una superficie total de 131,247.3886 m² y un valor catastral de \$11,612,340.00 (Once millones seiscientos doce mil trescientos cuarenta pesos 67/100 MN) según se hace constar en escritura pública



**NOTAS AL ESTADO DE SITUACIÓN FINANCIERA
AL 30 DE SEPTIEMBRE DE 2014**

No.59,071, inscrita bajo el número 2151, del Tomo I, del Libro I, de la Sección I, del Registro Público de la Propiedad y del Comercio del Distrito Judicial de Tulancingo, Hidalgo, el 17 de noviembre de 2000.

El otro se encuentra ubicado en la localidad de Santa Úrsula, en el predio denominado "Santana", del Municipio de Huehuetla. Cuenta con las siguiente medidas: al Norte 76.99 m; al sur 148.48m; al oriente 222.09m y al poniente 280.35m y un valor catastral de \$3,666.67 (Tres mil seiscientos sesenta y seis pesos 67/100 MN) según se hace constar en escritura pública No. 1455.

1.5 CUENTAS POR PAGAR A CORTO PLAZO

Los compromisos adquiridos y las obligaciones a cargo de la Universidad se tienen por un monto de se desglosan a continuación:

La cuenta de Retenciones y Contribuciones por Pagar por la cantidad de \$624,295.73 (Seiscientos veinticuatro mil doscientos noventa y cinco pesos 73/100 M..N), como se muestra en el cuadro inferior:

CONCEPTO	SEPTIEMBRE
RETENCIONES POR SALARIOS	279,902.63
RETENCIONES POR SERV.PROFESIONALES	4,436.54
IMPUESTO AL VALOR AGREGADO	-0.62
CUOTAS Y APORTACIONES AL ISSSTE	215,923.81
CREDITO ISSSTE	29,505.70
APORTACIONES FOVISSSTE	88,110.01
CREDITO FOVISSSTE	-20,599.57
APORTACIONES SAR	27,017.23
TOTAL	624,295.73

1.6 PROVISIONES A CORTO PLAZO

La Universidad cuenta con recursos comprometidos por la cantidad de \$10,279,923.34 (Diez millones doscientos setenta y nueve mil novecientos veintitrés pesos 34/100 M.N.), para la ejecución de diversas acciones, según se detallan a continuación,

ACCIONES	AUTORIZADO	EJERCIDO	POR EJERCER
1.Remanentes presupuestales comprometidos			
2.Sueldos por pagar			
2.1 Descuentos por inasistencias y retardos	60,350.21	0.00	76,833.54
2.2 Estímulo I.S.R.	1,236,574.20	0.00	1,236,574.20
3.Obligaciones Institucionales			
3.1 Salarios y pasivos no reclamados	3,221.52	1,488.00	4,709.52

**NOTAS AL ESTADO DE SITUACIÓN FINANCIERA
 AL 30 DE SEPTIEMBRE DE 2014**

ACCIONES	AUTORIZADO	EJERCIDO	POR EJERCER
3.2 Dev. Axa por Extravío de Bienes Donados	21,535.44	21,302.44	233.00
4. Programas Especiales			
4.1 Programa Tecnologías para la energía renovable para América del Norte (NARET)	98,808.48	98,784.00	24.48
4.2 PROMEP	3,671,242.00	2,987,665.40	683,576.60
4.3. Promep UR 514 2011	973,468.99	955,596.55	17,872.44
4.4. Conacyt apoyo a madres mexicanas jefas de familia	81,000.00	81,000.00	0.00
4.5 Fondo de Apoyo a la Calidad 2012	1,703,970.00	869,584.84	834,385.16
4.6 Fonaes Incub. Mujeres Situación de Violencia	4,616,244.00	4,239,920.01	376,323.99
4.8 Promesan 2012	230,000.00	229,991.79	8.21
4.9 Fadoes 2013	4,242,563.00	4,242,563.00	0.00
4.10, Fondo de Apoyo a la Calidad Federal 2013	2,668,333.00	2,664,700.00	3,633.00
4.11 Pifi 2013	2,341,017.00	2,087,315.03	253,701.97
4.12. Sagarpa	400,000.00	349,516.24	50,483.76
4.13. Habitat	36,538.45	36,538.45	0.00
4.14. Proyecto Sin Hambre Sec. Des. Social	175,827.62	110,566.59	65,261.03
4.15. Proyecto INADEM	480,000.00	0.00	480,000.00
4.16. Conacyt Apoyo a Madres	268,000.00	15,000.00	253,000.00
4.17 PADES 2014	560,000.00	119,844.47	440,155.53
Proyectos Autorizados del Fondo de Previsión			
5.1. Congreso Internacional Academico Cultural	120,000.00	116,034.92	3,965.08
5.2. Movilidad Internacional Estudiantil	280,000.00	158,530.00	121,470.00
5.3. Infraestructura Voz y Datos del edif. "c"	250,000.00	164,470.39	85,529.61
5. RECURSOS PENDIENTES POR RECIBIR			
6.1 Subsidio Estatal Ejercicio 2012	1,648,166.82	324,629.82	1,323,537.00
6.3 Subsidio Estatal Ejercicio 2014	408,737.00	0.00	408,737.00
6.4 Subsidio Federal Ejercicio 2014	1,209,101.00	1,209,101.00	0.00
Recursos de Proyectos Especiales a Depreciar			
7.1 Fondo de Apoyo a la Calidad 2013	1,519,857.42	0.00	1,519,857.42
7.2 Pifi 2013	771,364.14	0.00	771,364.14
7.3 Fondo de Prevision	55,121.62	0.00	55,121.62
7.4 FADOES	301,065.54	0.00	301,065.54
7.5. FONAES	376,200.49	0.00	376,200.49
7.6. PROMEP UR 514	86,352.86	0.00	86,352.86
7.7 FAC ESTATAL	354,965.31	0.00	354,965.31
7.8 INFRAESTRUCTURA DE VOZ Y DATOS	82,449.45	0.00	82,449.45
7.9 FAC FEDERAL INTERESES	12,531.70	0.00	12,531.70
TOTAL	31,344,607.26	21,064,683.92	10,279,923.34

NOTAS AL ESTADO DE SITUACIÓN FINANCIERA
AL 30 DE SEPTIEMBRE DE 2014

1.7. PATRIMONIO

El patrimonio de la Universidad se integra por:

AÑO	HISTORICO
PATRIMONIO CONTRIBUIDO1995	32,585.61
PATRIMONIO CONTRIBUIDO1996	16,515,326.07
PATRIMONIO CONTRIBUIDO1997	29,680,230.93
PATRIMONIO CONTRIBUIDO1998	30,324,381.93
PATRIMONIO CONTRIBUIDO1999	43,686,161.08
PATRIMONIO CONTRUBUIDO 2000	67,885,717.52
PATRIMONIO CONTRUBUIDO 2001	84,797,691.43
PATRIMONIO CONTRUBUIDO 2002	85,621,317.22
PATRIMONIO CONTRUBUIDO 2003	81,017,059.89
PATRIMONIO CONTRUBUIDO 2004	79,312,983.56
PATRIMONIO CONTRUBUIDO 2005	77,905,149.63
PATRIMONIO CONTRUBUIDO 2006	77,900,465.84
PATRIMONIO CONTRUBUIDO 2007	76,642,904.39
PATRIMONIO CONTRUBUIDO 2008	76,962,916.89
PATRIMONIO CONTRUBUIDO 2009	74,721,231.66
PATRIMONIO CONTRUBUIDO 2010	76,465,867.37
PATRIMONIO CONTRUBUIDO 2011	79,897,309.33
PATRIMONIO CONTRUBUIDO 2012	88,919,932.54
PATRIMONIO CONTRUBUIDO 2013	98,157,375.83
PATRIMONIO CONTRUBUIDO 2014	65,907,736.68

Al mes de septiembre el patrimonio contribuido se comportó como se muestra en el cuadro inferior

	2014		VARIACIONES
	SEPTIEMBRE	AGOSTO	
	IMPORTE	IMPORTE	
MOBILIARIO Y EQUIPO DE ADMINISTRACIÓN	16,668,229.20	16,526,979.20	-141,250.00
MOBILIARIO Y EQUIPO EDUCACIONAL Y RECREACIÓN	1,602,554.66	1,602,554.66	0.00
EQUIPO E INSTRUMENTAL MÉDICO Y DE LABORATORIO	183,097.62	183,097.62	0.00
EQUIPO DE TRANSPORTE	3,732,816.00	3,732,816.00	0.00
MAQUINARIA, OTROS EQUIPOS Y HERRAMIENTAS	33,677,055.64	33,677,055.64	0.00
SOFTWARE	1,717,465.86	1,717,465.86	0.00
TERRENOS	11,616,006.67	11,616,006.67	0.00
EDIFICIOS	33,877,552.10	33,877,552.10	0.00
TOTAL	103,074,777.75	102,933,527.75	-141,250.00

PATRIMONIO GENERADO

**NOTAS AL ESTADO DE SITUACIÓN FINANCIERA
AL 30 DE SEPTIEMBRE DE 2014**

Patrimonio Generado

Donaciones de Capital	85,531.42
Reservas	3,962,728.39
Resultado de Ejercicios Anteriores	2,544,461.22
Resultado del Ejercicio (Ahorro/Desahorro)	1,177,954.59
SUMA	7,770,675.62

Fondo de Previsión

La Universidad cuenta con un fondo de reserva por la cantidad bruta de \$ 3,962,728.39 (Tres millones novecientos sesenta y dos mil setecientos veintiocho pesos 39/100 M.N.) según se muestra en la siguiente tabla:

ORIGEN RECURSO	SEPTIEMBRE
ESTATAL	1,489,479.78
FEDERAL	1,978,722.58
INGRESOS PROPIOS	0.00
INTREGACIÓN DE INTERESES GENERADOS	398,826.03
INGRESO EXTRAORDINARIO POR VENTA DE VEHICULOS	95,700.00
TOTAL AL 30 DE SEPTIEMBRE DE 2014	3,962,728.39
INTERESES GENERADOS 2012 (resultado 2012)	12,322.55
INTERESES GENERADOS 2013	0.00
INTERESES GENERADOS 2014	11,911.24
FINANCIAMIENTO PROVISIONAL 2014	3,769,000.00
TOTAL DE RECURSOS EN BANCOS	217,962.18

Las notas a los estados financieros forman parte integrante de los estados financieros terminados al 30 de septiembre de 2014


Elaboró

Revisó

Autorizó


L.C. LILIANA REYES KANHAN
Jefa del Depto. de Presupuesto y
Contabilidad


LIC. ALMA MORENO LATORRE
Directora de Administración y
Finanzas


M. en C. GERARDO M. LARA
OROZCO.
Rector



NOTAS DE GESTIÓN ADMINISTRATIVA AL 30 DE SEPTIEMBRE DE 2014

1. CONSTITUCIÓN Y OBJETO DE LA UNIVERSIDAD

1.1. Naturaleza jurídica y domicilio social

La Universidad Tecnológica de Tulancingo es un Organismo Descentralizado de la Administración Pública del Gobierno del Estado de Hidalgo, con personalidad jurídica y patrimonio propios, con domicilio en la ciudad de Tulancingo de Bravo, Hidalgo, según lo establece el artículo 1º de su decreto de creación publicado en el Periódico Oficial el 20 de julio de 1995, sectorizado a la Secretaría de Educación Pública de Hidalgo.

1.2. Objeto social

La Universidad Tecnológica tiene como objeto, entre otros:

- a) Formar Técnicos Superiores Universitarios e Ingenieros, aptos para la aplicación de conocimientos y la solución creativa de problemas, con un sentido de innovación en la incorporación de los avances científicos y tecnológicos
- b) Realizar investigación aplicada e innovación científica y tecnológica, así como desarrollar estudios o proyectos en las áreas de su competencia, de acuerdo con la planeación y desarrollo de las políticas , nacional y Estatal de ciencia y tecnología, que se traduzcan en aportaciones concretas que contribuyan al mejoramiento y mayor eficiencia de la producción de bienes o servicios, así como a la elevación de la calidad de la vida de la comunidad apoyando las estrategias de desarrollo del Estado de Hidalgo;
- c) Desarrollar e impartir programas educativos de buena calidad, para la formación tecnológica, así como las estrategias que le permitan atender las necesidades de la Entidad y contribuyan a garantizar el acceso de la Población al servicio educativo;
- d) Fomentar e impulsar la vinculación, entre diferentes niveles y subsistemas educativos a través de órganos colegiados que permitan coordinar esfuerzos en materia educativa, de difusión cultural, deportiva y recreativa que contribuya al desarrollo integral de los educandos en un marco de fomento de valores universales.

1.3. Órgano de Gobierno y administración

El órgano de gobierno y la administración de la Universidad están a cargo de un Consejo Directivo y un Rector, respectivamente.

El Consejo Directivo es la máxima autoridad y está integrado por:

- a) Tres representantes del Gobierno del Estado, designados por el titular del Ejecutivo Estatal, uno de los cuales es el Secretario de Educación Pública, quien funge como Presidente del Consejo, así como los Secretarios de Finanzas y de Secretario de Contraloría;
- b) Tres representantes del Gobierno Federal, designados por el Secretario de Educación Pública;
- c) Un representante del Municipio de Tulancingo de Bravo, Hidalgo, designado por el Ayuntamiento;
- d) Tres representantes de los sectores productivo y social designados por el Gobernador del Estado; y

Notas de Gestión Administrativa al 30 de septiembre de 2014



NOTAS DE GESTIÓN ADMINISTRATIVA AL 30 DE SEPTIEMBRE DE 2014

- e) Un profesor de tiempo completo nombrado por el Gobernador del Estado, en los términos que establece el Estatuto Orgánico.

1.4. Subsidios que recibe e ingresos por los servicios que presta

En cumplimiento al Convenio de Coordinación para la creación, operación y apoyo financiero de la Universidad, el Estado de Hidalgo y la Secretaría de Educación Pública, aportan, cada uno, el 50% del presupuesto de operación de la Universidad para el año de que se trate.

Por otra parte, la Universidad capta ingresos por los servicios escolares que presta, cuyos precios son autorizados por el H. Congreso del Estado de Hidalgo y se encuentran publicados en el Periodo oficial del Estado de Hidalgo.

2. OPERACIONES Y PRÁCTICAS CONTABLES

2.1. Principales políticas contables

Los Estados Financieros fueron preparados de conformidad con las Normas de Información Financiera, emitidas por el Consejo Mexicano para la Investigación y Desarrollo de las Normas de Información Financiera y los Postulados Básicos de Contabilidad Gubernamental, excepto porque no incluyen los efectos de la inflación en la información referida, dado que el entorno económico se determina como no inflacionario, según lo establece la norma NIF-B10.

2.2 Creación de fondos para gastos de menor cuantía y contingentes

Para facilitar la operación de la Universidad se han constituido fondos con cargo al presupuesto de operación, en tal sentido se ha creado el fondo revolvente al inicio de cada año para cubrir gastos de menor cuantía, cancelándose al término de dicho año. Por otra parte y de acuerdo a lo establecido en el decreto de creación de la Universidad, se ha creado el fondo de reserva, al cual se le transfieren recursos de remanentes presupuestales para alcanzar como mínimo el equivalente a por los menos dos meses de operación.

2.3. Efectivo e inversiones temporales

Parte de los recursos radicados a la Universidad se encuentran invertidos en valores gubernamentales, cuyos rendimientos son aplicados en proyectos específicos que aprueba el H. Consejo Directivo con el Visto Bueno de la Comisión Interna para el Seguimiento y Cumplimiento de las Medidas de Racionalidad, Disciplina y Eficiencia del Gasto Público.

2.4 Adquisición de bienes muebles e inmuebles

De conformidad con las políticas de los activos fijos que se venían aplicando, se hace mención que durante el ejercicio 2014 se están registrando el registro de las depreciaciones, dando cumplimiento a las Normas de la Contabilidad Gubernamental.

2.5 Patrimonio institucional

El patrimonio de la Universidad está constituido por:

**NOTAS DE GESTIÓN ADMINISTRATIVA
AL 30 DE SEPTIEMBRE DE 2014**

- Los Recursos Federales, Estatales y Municipales que en su favor se establezcan; así como las herencias, legados y donaciones otorgadas en su favor y los fideicomisos en los que se le señale como fideicomisario;
- Los ingresos que obtenga por los servicios que preste en el ejercicio de sus facultades y en el cumplimiento de su objeto; así como, los intereses, dividendos, rendimientos y en general todo ingreso que perciba por cualquier título legal, y
- Los ingresos y bienes muebles que adquiera por cualquier título legal para el cumplimiento de su objeto.

2.6 Reconocimiento de los ingresos y gastos

Los ingresos por subsidios del Gobierno Federal y Estatal, los ingresos propios, los intereses ganados por inversiones, aportaciones y otros ingresos, se contabilizan conforme se reciben efectivamente y/o existe el derecho de recibirlo. Los egresos se reconocen y se registran como tales en el momento en que se devengan.

2.7 Régimen fiscal

El régimen fiscal de la Universidad Tecnológica de Tulancingo, en su calidad de Organismo Descentralizado de la Administración Pública del Estado de Hidalgo es el de PERSONA MORAL CON FINES NO LUCRATIVOS, y está regulado en el Título Tercero de la Ley del Impuesto Sobre la Renta, teniendo en consecuencia las siguientes obligaciones:

- a) Retener y enterar dicho impuesto cuando pague honorarios y arrendamientos a personas físicas.
- b) Recabar y conservar la documentación que reúna requisitos fiscales para su deducción en el Impuesto Sobre la Renta, cuando realice pagos a terceros que estén obligados a ello en términos de la Ley de referencia.

La Ley del Impuesto Sobre la Renta en su artículo 102, establece que estas entidades solo tendrán la obligación de retener y enterar el impuesto, así como exigir documentación que reúna requisitos fiscales, cuando se hagan pagos a terceros y estén obligados a ello en términos de la citada Ley.


Por otra parte, los ingresos que percibe la Universidad no generan la obligación de pago del Impuesto Empresarial a Tasa Única, conforme los establece el artículo cuarto de la Ley del Impuesto Empresarial a Tasa Única, toda vez que es un organismo descentralizado de la administración pública estatal.

Elaboró

Revisó

Autorizó


L.C. LILIANA REYES KANHAN
Jefa del Depto. de Presupuesto y
Contabilidad


LIC. ALMA MORENO LATORRE
Directora de Administración y
Finanzas


M. en C. GERARDO M. LARA
OROZCO.
Rector



**NOTAS A LOS ESTADOS DE ACTIVIDADES
AL 30 DE SEPTIEMBRE DE 2014**

1. INGRESOS

Subsidios:

Federal

Del presupuesto Autorizado 2014 \$ 18,651,725.00, (Dieciocho millones seiscientos cincuenta y un mil setecientos veinticinco pesos 00/100 M.N.), durante el mes de septiembre la federación ministro la cantidad de \$881,912.00 (Ochocientos ochenta y un mil novecientos doce pesos 00/100 M.N.), con lo que se ha ministrado un acumulado del presupuesto de la Federación del ejercicio 2014 por \$12,542,492.00 (Doce quinientos cuarenta y dos mil cuatrocientos noventa y dos pesos 00/100 M.N.). El cual representa el 67.24%, del presupuesto autorizado en oficio No. 500/2014-017.

Estatal

Del presupuesto Autorizado 2014 \$ 18,651,725.00, (Dieciocho millones seiscientos cincuenta y un mil setecientos veinticinco pesos 00/100 M.N.), durante el mes de septiembre el estado ministro la cantidad de \$5,756,171.00 (Cinco millones setecientos cincuenta y seis mil ciento setenta y un pesos 00/100 M.N.), por lo que se tiene un subsidio radicado a la fecha por \$11,597,252.00 (Once millones quinientos noventa y siete mil doscientos cincuenta y dos pesos 00/100 M.N.). El cual representa el 62.17% del presupuesto autorizado. Por lo que se tiene una cuenta por cobrar al Estado por la cantidad de \$408,737.00 (Cuatrocientos ocho mil setecientos treinta y siete pesos 00/100 m.n.)

Recursos Propios

Para el presente ejercicio se estimó captar \$ 5,482,910.00 (Cinco millones cuatrocientos ochenta y dos mil novecientos diez pesos 62/100 M.N.), al mes de septiembre se captó la cantidad de \$430,527.70 (Cuatrocientos treinta mil quinientos veinte siete pesos 70/100 M.N.), con lo que a la fecha se tiene una captación de \$5,351,611.62 (Cinco millones trescientos cincuenta y un mil seiscientos once pesos 62/100 M.N.), por lo anterior se ha obtenido el 97.60% del total del ingreso estimado para el presente año.

La captación por rubro se está realizando como se muestra a continuación:

DESCRIPCION DE LA CUENTA	TOTAL
DERECHOS	5,271,304.76
APROVECHAMIENTOS	47,766.26
PRODUCTOS	32,540.60
TOTAL	5,351,611.62

**NOTAS A LOS ESTADOS DE ACTIVIDADES
AL 30 DE SEPTIEMBRE DE 2014**

2. EGRESOS

Federal

Los egresos con subsidio Federal corresponden a \$ 12,993,313.56 (Doce millones novecientos noventa y tres mil trescientos trece pesos 56/100 M.N.), los cuales están distribuidos en los siguientes capítulos:

CAPITULOS	SALDO ANTERIOR	SEPTIEMBRE	TOTAL
1000	9,438,092.37	1,319,419.10	10,757,511.47
2000	568,207.53	101,830.74	670,038.27
3000	1,408,969.33	156,794.49	1,565,763.82
TOTAL	11,415,269.23	1,578,044.33	12,993,313.56

Estatad

Los egresos con subsidio Estatal corresponden \$ 12,993,314.63 (Doce millones novecientos noventa y tres mil trescientos catorce pesos 63/100 M.N.), los cuales están distribuidos en los siguientes capítulos:

CAPITULOS	SALDO ANTERIOR	SEPTIEMBRE	TOTAL
1000	9,438,092.87	1,319,419.14	10,757,512.01
2000	568,207.83	101,830.76	670,038.59
3000	1,408,969.56	156,794.47	1,565,764.03
TOTAL	11,415,270.26	1,578,044.37	12,993,314.63

Recursos Propios

Los egresos con Recursos Propios corresponden a \$ 2,557,683.72 (Dos millones quinientos cincuenta y siete mil seiscientos ochenta y tres pesos 72/100 M.N.), los cuales están distribuidos en los siguientes capítulos:

CAPITULOS	SALDO ANTERIOR	SEPTIEMBRE	TOTAL
1000	62,949.76	2,907.48	65,857.24
2000	120,407.40	0.00	120,407.40
3000	1,930,404.08	277,340.00	2,207,744.08
4000	163,675.00	0.00	163,675.00
TOTAL	2,277,436.24	280,247.48	2,557,683.72

**NOTAS A LOS ESTADOS DE ACTIVIDADES
AL 30 DE SEPTIEMBRE DE 2014**

Ingresos Extraordinarios

Estos recursos corresponden a los rendimientos bancarios correspondientes a las diferentes cuentas que se tienen en inversión por la cantidad de \$ 230,910.89 (Doscientos treinta mil novecientos diez pesos 89/100 M.N.)

DESCRIPCIÓN	TIPO	SEPTIEMBRE
Rendimientos G.O. 2013	Productiva	23,262.94
Rendimientos Fondo de Previsión	Corriente	11,911.24
Rendimientos Rec.Pend.por Tranf.al Fondo	Corriente	3,876.79
Rendimientos FAC Estatal	Corriente	12,179.14
Rendimientos de Cuotas y Tarifas	Corriente	22,583.14
Rendimientos de Estímulo ISR	Corriente	13,723.03
Rendimiento de PROMEP	Corriente	19,578.45
Rendimientos Prov.inasistencias y retardos	Corriente	658.52
Rendimientos Promep Ur 514	Corriente	3,279.61
Rendimientos FAC 2012	Corriente	22,538.21
Rendimientos Cheques Cancelados	Corriente	0.27
Rendimientos FONAES	Corriente	30,373.29
Rendimientos FADOES	Corriente	5,177.76
Rendimientos SAPARPA	Corriente	3,402.42
Rendimientos PIFI 2013	Corriente	20,017.01
Rendimientos FAC Federal 2013	Corriente	841.47
Rendimientos Movilidad Internacional	Corriente	3,350.73
Rendimientos Fam Superior 2013	Corriente	7.12
Rendimientos Nomina	Corriente	4.71
Rendimientos Renovacion Infraestructura	Corriente	3,453.42
Rec.pend. Por trasf al fondo 2013	Corriente	13,741.77
Rendimientos Subsidio Estatal	Corriente	12,140.45
Rendimientos INADEM	Corriente	2,967.68
Rendimientos PADES	Corriente	1,841.72
	TOTAL \$	230,910.89

Elaboró

Revisó

Autorizó



L.C. LILIANA REYES KANHAN
Jefa del Depto. de Presupuesto y
Contabilidad



LIC. ALMA MORENO
LATORRE
Directora de Administración
y Finanzas



M. en C. GERARDO M. LARA
OROZCO
Rector

**NOTAS AL ESTADO DE FLUJO DE EFECTIVO
AL 30 DE SEPTIEMBRE DE 2014**

Durante el presente ejercicio se presentaron variaciones al remanente neto por \$ 3,669,943.71 (Tres millones seiscientos sesenta y nueve mil novecientos cuarenta y tres pesos 71/100 M.N.).

Generación Bruta de Efectivo

En el rubro de Bienes Muebles e Inmuebles se tiene un incremento de \$803,414.13 (Ochocientos tres mil cuatrocientos catorce pesos 13/100 M.N.), como se muestra en el siguiente cuadro:

	2014		VARIACIONES
	SEPTIEMBRE	AGOSTO	
	IMPORTE	IMPORTE	
MOBILIARIO Y EQUIPO DE ADMINISTRACIÓN	16,668,229.20	16,526,979.20	141,250.00
MOBILIARIO Y EQUIPO EDUCACIONAL Y RECREACIÓN	1,602,554.66	1,602,554.66	0.00
EQUIPO E INSTRUMENTAL MÉDICO Y DE LABORATORIO	183,097.62	183,097.62	0.00
EQUIPO DE TRANSPORTE	3,732,816.00	3,732,816.00	0.00
MAQUINARIA, OTROS EQUIPOS Y HERRAMIENTAS	33,677,055.64	33,677,055.64	0.00
SOFTWARE	1,717,465.86	1,717,465.86	0.00
DEPRECIACION ACUMULADA DE BIENES MUEBLES	-32,516,460.08	-31,684,804.98	-831,655.10
DEPRECIACION ACUMULADA DE BIENES INTANGIBLES	-1,004,285.03	-891,276.00	-113,009.03
TOTAL	24,060,473.87	24,863,888.00	-803,414.13

Se generó una disminución en el saldo de las Cuentas de Cuentas por cobrar a corto plazo por \$4,874,817.86 (Cuatro millones ochocientos setenta y cuatro mil ochocientos diecisiete pesos 86/100 M.N.) lo anterior corresponde a:

DESCRIPCION	AGOSTO	SEPTIEMBRE	VARIACION
GOBIERNO ESTATAL			
<u>PROYECTOS ESPECIALES SUBSIDIO FEDERAL</u>			
HABITAT			
EJERCICIO 2012	1,323,537.00	1,323,537.00	0.00
EJERCICIO 2013	5,282,996.00	408,737.00	4,874,259.00
GOBIERNO FEDERAL			
<u>EJERCICIO 2014</u>	0.00	0.00	0.00
CONTRIBUCIONES POR ACREDITAR			
SUBSIDIO AL EMPLEO	3,990.22	3,431.36	558.86
TOTAL	6,610,523.22	1,735,705.36	4,874,817.86

**NOTAS AL ESTADO DE FLUJO DE EFECTIVO
AL 30 DE SEPTIEMBRE DE 2014**

Aplicación Neta de Efectivo

Los deudores diversos se tiene una variación con respecto al mes anterior de \$3,695.21 (Tres mil seis cientos noventa y cinco pesos 21/100 M.N.)

	AGOSTO	SEPTIEMBRE	VARIACION
DEUDORES DIVERSOS	141,204.00	144,899.21	-3,695.21

Se generó un incremento en el saldo de las Cuentas de pagar a corto plazo con respecto al mes de agosto por la cantidad de \$64.46 (sesenta y cuatro pesos 46/100 M.N.) que corresponden a un descuento del personal el cual se aplicara al pago de seguro de accidentes del mes de octubre.

	AGOSTO	SEPTIEMBRE	VARIACIÓN
CUENTAS POR PAGAR A CORTO PLAZO	500.00	564.46	-64.46

Las Retenciones por pagar se incrementaron con respecto al mes anterior como se muestra a continuación:

CONCEPTO	AGOSTO	SEPTIEMBRE	VARIACIONES
RETENCIONES POR SALARIOS	230,263.45	279,902.63	-49,639.18
RETENCIONES POR SERV.PROFESIONALES	2,991.64	4,436.54	-1,444.90
IMPUESTO AL VALOR AGREGADO	840.38	-0.62	841.00
CUOTAS Y APORTACIONES AL ISSSTE	195,647.72	215,923.81	-20,276.09
CREDITO ISSSTE	31,685.07	29,505.70	2,179.37
APORTACIONES FOVISSSTE	99,646.26	88,110.01	11,536.25
CREDITO FOVISSSTE	16,759.07	-20,599.57	37,358.64
APORTACIONES SAR	48,336.73	27,017.23	21,319.50
TOTAL	626,170.32	624,295.73	1,874.59

La cuenta de Otras provisiones a Corto Plazo presenta una variación de \$5,446,107.79 (Cinco millones cuatrocientos cuarenta y seis mil ciento siete pesos 79/100 M.N.), en este rubro de pagaron recursos de los proyectos especiales. Como se muestra a continuación:

**NOTAS AL ESTADO DE FLUJO DE EFECTIVO
 AL 30 DE SEPTIEMBRE DE 2014**

ACCIONES	SALDO INICIAL	SALDO FINAL	variacion
1.Remanentes presupuestales comprometidos			
2.Sueldos por pagar			
2.1 Descuentos por inasistencias y retardos	69,640.63	76,833.54	-7,192.91
2.2 Estimulo I.S.R.	1,205,585.20	1,236,574.20	-30,989.00
3.Obligaciones Institucionales			
3.1.Salarios y pasivos no reclamados	4,709.52	4,709.52	0.00
3.2 Dev. Axa por Extravio de Bienes Donados	233.00	233.00	0.00
3.3 Auditoria 2013	0.00	0.00	0.00
4.Programas Especiales			0.00
4.1 Programa Tecnologías para la energía renovable para América del Norte (NARET)	24.48	24.48	0.00
4.2 PROMEP	683,576.60	683,576.60	0.00
4.3. Promep urn 514 2011	73,030.44	17,872.44	55,158.00
4.4. Conacyt apoyo a madres mexicanas jefas de familia	0.00	0.00	0.00
4.5 Fondo de Apoyo a la Calidad 2012	1,115,635.16	834,385.16	281,250.00
4.6 Fonaes Incub.Mujeres Situación de Violencia	376,323.99	376,323.99	0.00
4.7 Fondo de Apoyo a la Calidad 2012 Estatal	0.00	0.00	0.00
4.8 Promesan 2012	8.21	8.21	0.00
4,9 Fadoes 2013	0.00	0.00	0.00
4,10,Fondo de Apoyo a la Calidad Federal 2013	3,633.00	3,633.00	0.00
4,11 Pifi 2013	334,709.38	253,701.97	81,007.41
4,12. Sagarpa	50,483.76	50,483.76	0.00
4.13. Habitat	-3.61	0.00	-3.61
4.14. Proyecto Sin Hambre Sec. Des. Social	112,577.62	65,261.03	47,316.59
4.15. Proyecto INADEM	480,000.00	480,000.00	0.00
4.16. Conacyt Apoyo a Madres	268,000.00	253,000.00	15,000.00
4.17 PADES 2014	560,000.00	440,155.53	
Proyectos Autorizados del Fondo de Previsión			
5.1. Congreso Internacional Academico Cultural	3,965.08	3,965.08	0.00
5.2. Movilidad Internacional Estudiantil	121,470.00	121,470.00	0.00
5.3. Infraestructura Voz y Datos del edif."c"	85,529.61	85,529.61	0.00
5.4. Adquisicion de Parque Vehicular	0.00	0.00	0.00
5.4. Adquisicion de Estandares	0.00	0.00	0.00
5. RECURSOS PENDIENTES POR RECIBIR			0.00
6.1 Subsidio Estatal Ejercicio 2012	1,323,537.00	1,323,537.00	0.00
6.2 Habitat	0.00	0.00	0.00
6.3 Subsidio Estatal Ejercicio 2014	5,282,996.00	408,737.00	4,874,259.00
6.4 Subsidio Federal Ejercicio 2014	0.00	0.00	0.00
Recursos de Proyectos Especiales a Depreciar			
7.1 Fondo de Apoyo a la Calidad 2012	1,597,670.80	1,519,857.42	77,813.38
7.2 Pifi 2013	819,545.34	771,364.14	48,181.20
7.3 Fondo de Prevision	58,832.92	55,121.62	3,711.30
7.4 FADOES	306,597.08	301,065.54	5,531.54
7.5. FONAES	382,172.62	376,200.49	5,972.13
7.6. PROMEP UR 514	87,911.62	86,352.86	1,558.76
7.7 FAC ESTATAL	218,722.73	354,965.31	-136,242.58
7.8 INFRAESTRUCTURA DE VOZ Y DATOS	86,186.78	82,449.45	3,737.33
7.9 FAC FEDERAL INTERESES	12,726.48	12,531.70	194.78
TOTAL	15,726,031.13	10,279,923.34	-5,446,107.79

**NOTAS AL ESTADO DE FLUJO DE EFECTIVO
AL 30 DE SEPTIEMBRE DE 2014**

Se generó un incremento en el saldo de las Cuentas de pagar a corto plazo por \$500.00(Quinientos pesos 00/100 M.N.)que corresponden a un descuento del personal el cual se aplicara al pago de colegiatura de un alumno el cual tiene becado.

Se disminuyó el saldo de la cuenta de Resultado de Ejercicios Anteriores por el pago de activo con cargo a los intereses de FAC Federal 2013 por la cantidad de \$12,950.00 (doce mil novecientos cincuenta pesos 00/100 M.N.)


Se disminuyeron las donaciones de Capital, la cantidad de \$11,154.90 (once mil ciento cincuenta y cuatro pesos 90/100 M.N.), por la parte de depreciación de las donaciones de activo.

En el mes de septiembre se Modificó el patrimonio por la cantidad de \$781,801.39 (setecientos ochenta y un mil ochocientos un pesos 39/100 M.N.)

Elaboró


L.C. LILIANA REYES KANHAN
Jefa del Depto. de Presupuesto y
Contabilidad

Revisó


LIC. ALMA MORENO
LATORRE
Directora de Administración
y Finanzas

Autorizó


M. en C. GERARDO M. LARA
OROZCO
Rector



**NOTAS AL ESTADO DE VARIACIONES EN LA HACIENDA PÚBLICA/PATRIMONIO
AL 30 DE SEPTIEMBRE DE 2014**

El Patrimonio de la Universidad, se integra por:

- I. Los Recursos Federales, Estatales y Municipales que en su favor se establezcan; así como las herencias, legados y donaciones otorgadas en su favor y los fideicomisos en los que se le señale como fideicomisario;
- II. Los ingresos que obtenga por los servicios que preste en el ejercicio de sus facultades y en cumplimiento de su objeto; así como los intereses, dividendos, rendimientos y en general todo ingreso que perciba por cualquier título legal;
- III. Remanentes de Ejercicios Anteriores representado por proyectos autorizados a efecto de establecer una mejora en el equipamiento de talleres, laboratorios, aulas y capacitación docente, con el fin de que la educación a nivel superior se imparta con calidad;

A continuación se presenta la distribución del patrimonio de la Universidad:

DONACIONES DE CAPITAL		85531.42
RESULTADO DEL EJERCICIO (Ahorro/Desahorro)		1,177,954.59
RESULTADOS DE EJERCICIOS ANTERIORES		2,544,461.22
Resultados de Ejercicios Anteriores	2,557,411.22	
RESERVAS		3,962,728.39
Fondo de Reserva	3,962,728.39	
PATRIMONIO CONTRIBUIDO		65,907,736.68
SUMA TOTAL DEL PATRIMONIO		73,678,412.30

- IV. Los bienes muebles e inmuebles que adquiera por cualquier título legal para el cumplimiento de su objeto.

**NOTAS AL ESTADO DE VARIACIONES EN LA HACIENDA PÚBLICA/PATRIMONIO
AL 30 DE SEPTIEMBRE DE 2014**

1.1. BIENES MUEBLES

El saldo de los bienes muebles se encuentran registrados por la cantidad de \$57,581,218.98 (Cincuenta y siete millones quinientos ochenta y un mil doscientos dieciocho pesos 98/100), integrándose de la siguiente forma:

	2014		VARIACIONES
	SEPTIEMBRE	AGOSTO	
	IMPORTE	IMPORTE	
MOBILIARIO Y EQUIPO DE ADMINISTRACIÓN	16,668,229.20	16,526,979.20	141,250.00
MOBILIARIO Y EQUIPO EDUCACIONAL Y RECREACIÓN	1,602,554.66	1,602,554.66	0.00
EQUIPO E INSTRUMENTAL MÉDICO Y DE LABORATORIO	183,097.62	183,097.62	0.00
EQUIPO DE TRANSPORTE	3,732,816.00	3,732,816.00	0.00
MAQUINARIA, OTROS EQUIPOS Y HERRAMIENTAS	33,677,055.64	33,677,055.64	0.00
SOFTWARE	1,717,465.86	1,717,465.86	0.00
TOTAL	57,581,218.98	57,439,968.98	141,250.00

La Variación del activo corresponde a la adquisición de los siguientes bienes:

RESGUARDO / DESCRIPCIÓN	AUMENTOS	OBSERVACIONES
PANTALLAS	141,250.00	FAC ESTATAL 2012
TOTAL	141,250.00	

1.2. BIENES INMUEBLES,

Los edificios se encuentran registrados al valor original de la inversión, por la cantidad de \$33,877,552.10 (Treinta y tres millones ochocientos setenta y siete mil quinientos cincuenta y dos pesos 10/100 M.N.). Integrándose de la siguiente forma:

Edificios

DESCRIPCIÓN DE INMUEBLE	SUPERFICIE CONSTRUIDA (m ²)	M.O.I.	SITUACIÓN JURÍDICA
Edificio A Rectoría	829.20	7,441,872.19	Entregado y Recepcionado
Edificio C, Docencia	1189.44	4,175,278.51	Entregado y Recepcionado
Edificio B, Laboratorio Pesado	1209.26	3,542,260.02	Entregado y Recepcionado
Edificio G, 2da. Etapa	1189.44	2,511,086.52	Entregado y Recepcionado

**NOTAS AL ESTADO DE VARIACIONES EN LA HACIENDA PÚBLICA/PATRIMONIO
 AL 30 DE SEPTIEMBRE DE 2014**

Edificio F, Laboratorio Pesado 4 Entre ejes	691	2,177,181.00	Entregado y Recepcionado
Edificio H, Laboratorio Pesado 2da. Etapa	1209.26	4,774,239.00	Entregado y Recepcionado
Edificio I, Biblioteca	863.76	6,299,640.50	Entregado y Recepcionado
Edificio E, Caseta metálica	15	65,250.00	Entregado y Recepcionado
Edificio D, Aula modular prefabricada	375	1,067,833.89	Entregado y Recepcionado
Obra de Protección Pluvial	5132.55	788,087.39	Entregado y Recepcionado
Rehabilitación de Techumbre en Patio central de Rectoría	1767.24	1,034,823.08	Entregado y Recepcionado
TOTAL		\$33,877,552.10	

Terrenos

Los terrenos propiedad de la Universidad, ascienden a \$11,616,006.67 (Once millones seiscientos dieciséis mil seis pesos 67/100 M.N.) y se integran de dos predios, adquiridos mediante donación gratuita. Uno de ellos se encuentra ubicado en Camino a Ahuehuetitla, Número 301, en la Colonia Las Presas, Tulancingo, Hidalgo. Cuenta con una superficie total de 131,247.3886 m² y un valor catastral de \$11,612,340.00 (Once millones seiscientos doce mil trescientos cuarenta pesos 67/100 MN) según se hace constar en escritura pública No.59,071, inscrita bajo el número 2151, del Tomo I, del Libro I, de la Sección I, del Registro Público de la Propiedad y del Comercio del Distrito Judicial de Tulancingo, Hidalgo, el 17 de noviembre de 2000.

El otro se encuentra ubicado en la localidad de Santa Úrsula, en el predio denominado "Santana", del Municipio de Huehuetla. Cuenta con las siguiente medidas: al Norte 76.99 m; al sur 148.48m; al oriente 222.09m y al poniente 280.35m y un valor catastral de \$3,666.67 (Tres mil seiscientos sesenta y seis pesos 67/100 MN) según se hace constar en escritura pública No. 1455.


Elaboró

Revisó

Autorizó



L.C. LILIANA REYES KANHAN
 Jefa del Depto. de Presupuesto y
 Contabilidad



LIC. ALMA MORENO LATORRE
 Directora de Administración y
 Finanzas



M. en C. GERARDO M. LARA OROZCO
 Rector