



ESTADO DE ACTIVIDADES
 UNIVERSIDAD TECNOLÓGICA DE TULANCINGO
 AL 31 DE DICIEMBRE DE 2015


INGRESOS	
INGRESOS DE GESTION	DICIEMBRE
INGRESOS DE GESTION	
INGRESOS DE GESTION	
DERECHOS	7,963,628.90
APROVECHAMIENTOS	7,642,952.00
PRODUCTOS	73,780.10
INGRESOS POR VENTA DE BIENES Y SERVICIOS	40,734.24
	26,207.56
PARTICIPACIONES, APORTACIONES, TRANSFERENCIAS, ASIGNACIONES, SUBSIDIOS Y OTRAS AYUDAS	
PARTICIPACIONES Y APORTACIONES	
APORTACIONES	
FAM SUPERIOR	0.00
AMPLIACION DE LA EDUCACIÓN SUPERIOR	0.00
CONVENIOS	0.00
SUBSIDIOS FEDERALES	115,790,856.43
SUBSIDIOS ESTATALES	20,660,127.01
SEDESOL	20,660,127.01
ISSSTE	24,151,722.26
TOTAL DE INGRESOS	51,228,001.15
	124,684,485.31

GASTOS Y OTRAS PERDIDAS	
GASTOS DE FUNCIONAMIENTO	
SERVICIOS PERSONALES	33,696,251.11
MATERIALES Y SUMINISTROS	1,025,571.68
SERVICIOS GENERALES *	85,502,888.25
TRANSFERENCIAS, ASIGNACIONES, SUBSIDIOS	240,993.75
BIENES MUEBLES E INMUEBLES	4,088.00
TOTAL DE GASTOS Y OTRAS PERDIDAS	122,476,192.80
AHORRO/DESAHORRO ANTES DE RUBROS EXTRAORDINARIOS	2,308,292.65
INGRESOS EXTRAORDINARIOS	
GASTOS EXTRAORDINARIOS	337,576.47
AHORRO/DESAHORRO NETO DEL EJERCICIO	2,645,870.92

"Bajo protesta de decir verdad declaramos que las cifras contenidas en este estado financiero son veraces y contienen toda la información referente a la situación y/o los resultados de la Universidad Tecnológica de Tulancingo, afirmando ser legalmente responsables de la autenticidad y veracidad de los mismos, y asimismo asumimos la responsabilidad derivada de cualquier declaración en falso sobre dichas cifras"


 L.C. Effiana Reyes Kanhan
 JEFA DEL DEPARTAMENTO DE
 PRESUPUESTO
 Y CONTABILIDAD


 M.C.A. Margarita Leo Cuevas
 DIRECTORA DE ADMINISTRACIÓN Y FINANZAS


 Rm. Santiago Acar Cruz Lomas
 ENCARGADO DE RECTORÍA