

## Universidad Tecnológica de Tulancingo

Oficio Núm. R/128 /2021

Tulancingo, Hgo. 30 de marzo de 2020

Asunto: Entrega POA 2021

**Mtra. Nancy Jeaneth Meneses Durán**  
Directora de Planeación, Evaluación e Informática  
Dirección General de Universidades Tecnológicas y Politécnicas  
**Presente**

Estimada Sra. Directora

**At`n Lic. Susana Jiménez Hernández**  
Jefa de Departamento de Planeación


Me permito enviar a usted, el Informe del Programa Operativo Anual 2021, correspondiente a esta Universidad, bajo los lineamientos solicitados.

Cabe mencionar, que dicha información se enviará a la siguiente cuenta de correo electrónico:


[susana.jimenez@nube.sep.gob.mx](mailto:susana.jimenez@nube.sep.gob.mx).

Reitero las seguridades de mi mayor consideración

**ATENTAMENTE**

  
**Mtro. José Antonio Zamora Guido**  
Rector



  
C.C.P. Expediente  
JAZ/CATE/gog\*

PROGRAMA OPERATIVO ANUAL AÑO 2021

FORMATO 01 "DESARROLLO DE PROCESOS"

UNIVERSIDAD: UNIVERSIDAD TECNOLÓGICA DE TULANCINGO

DENOMINACIÓN DEL PROCESO: EQUIDAD + GRUPOS VULNERABLES	NUM. DE PROCESO	TIPO DE PROCESO (3)
	-2	Equidad de Género

ÁREA RESPONSABLE

Vinculación y Extensión

INDICADORES

NOMBRE DEL INDICADOR (5.1)	FORMULA	UNIDAD DE MEDIDA	META INSTITUCIONAL A 2024 PROGRAMA INSTITUCIONAL DE DESARROLLO DE LA UNIVERSIDAD	CONTEXTO ACTUAL Y A FUTURO DEL INDICADOR (5.2)				Total alcanzado (Se reporta en el tercer cuatrimestre) (5.3)	
				2020		2021			
				Número actual	Porcentaje actual	Número a lograr	Porcentaje a lograr	Número alcanzado	Porcentaje alcanzado
Cursos impartidos sobre equidad de género	$\frac{\text{Cursos de género impartidos en el año}}{\text{Total de cursos impartidos por la institución}} \times 100$	Cursos	2021 = 100% + (4 actividades)	2	20	2	20		
Indicador: Porcentaje de estudiantes mujeres becadas	$\frac{\text{(Número de estudiantes mujeres becadas/ número total de estudiantes mujeres en la institución)} \times 100$	Mujeres becadas	2021 = 100% + (4 actividades)	1100	50	1050	56		
OBJETIVO AL QUE ATIENDE DE ACUERDO AL PSE 2020-2024	Garantizar el derecho de la población en México a una educación equitativa, inclusiva, intercultural e integral, que tenga como eje principal el interés superior de las niñas, niños, adolescentes y jóvenes.								

CALENDARIZACIÓN Y SEGUIMIENTO DE LAS PRINCIPALES ACTIVIDADES

ACTIVIDADES	UNIDAD DE MEDIDA	META ANUAL	CALENDARIO 2021												JUSTIFICACIÓN DE LAS DESVIACIONES POSITIVAS O NEGATIVAS	AREA EJECUTORA						
			1						2								3					
			PROG		ALC		PROG		ALC		PROG		ALC				PROG		ALC			
#	%	#	%	#	%	#	%	#	%	#	%	#	%	#	%	#	%					
Campaña permanente de inclusión y equidad.	Campaña.	1	1	100					0	0					0	0			VINCULACIÓN Y EXTENSIÓN			
Difusión en redes sociales de las actividades de inclusión y equidad.	Difusión.	3	1	33.3					1	33					1	33			VINCULACIÓN Y EXTENSIÓN			
Capacitación en temas de equidad.	Capacitación.	2	0	0					0	0					2	100			VINCULACIÓN Y EXTENSIÓN			
Conferencias del Día Naranja.	Conferencia.	10	3	30					3	30					4	40			VINCULACIÓN Y EXTENSIÓN			

DESCRIPCIÓN DEL ALCANCE DEL INDICADOR Y EFECTO SOCIOECONÓMICO

Impulsar la igualdad de oportunidades de desarrollo para hombres y mujeres en la comunidad universitaria.

MTRO. JOSÉ ANTONIO ZAMORA GUIDO  
RECTOR

MTRO. CARLOS A. TORRES ESTRADA  
DIRECTOR DE PLANEACIÓN Y EVALUACIÓN

PROGRAMA OPERATIVO ANUAL AÑO 2021

FORMATO 01 "DESARROLLO DE PROCESOS"

UNIVERSIDAD: UNIVERSIDAD TECNOLÓGICA DE TULANCINGO

DENOMINACIÓN DEL PROCESO: EQUIDAD + GRUPOS VULNERABLES	NUM. DE PROCESO	TIPO DE PROCESO (3)
	-2	Eficiencia

ÁREA EJECUTORA

Vinculación y Extensión

INDICADORES

NOMBRE DEL INDICADOR (5.1)	FORMULA	UNIDAD DE MEDIDA	META INSTITUCIONAL A 2024 PROGRAMA INSTITUCIONAL DE DESARROLLO DE LA UNIVERSIDAD	CONTEXTO ACTUAL Y A FUTURO DEL INDICADOR (5.2)						Total alcanzado (Se reporta en el tercer cuatrimestre) (5.3)
				2020		2021				
				Número actual	Porcentaje actual	Número a lograr	Porcentaje a lograr	Número alcanzado	Porcentaje alcanzado	
La Institución forma parte de la Red Nacional Incluyente para personas con discapacidad	NOTA: Poner sí o no únicamente	certificación	2021 = 100% + (4 actividades)							
				NO		NO				
NOMBRE DEL INDICADOR (5.1)	FORMULA	UNIDAD DE MEDIDA	META INSTITUCIONAL A 2024 PROGRAMA INSTITUCIONAL DE DESARROLLO DE LA UNIVERSIDAD	CONTEXTO ACTUAL Y A FUTURO DEL INDICADOR (5.2)						Total alcanzado (Se reporta en el tercer cuatrimestre) (5.3)
				2020		2021				
Número de alumnos atendidos con algún tipo de discapacidad	(Número de alumnos con algún tipo de discapacidad en el año / Número total de estudiantes en el año) * 100	Alumnos	2021 = 100% + (4 actividades)	Número actual	Porcentaje actual	Número a lograr	Porcentaje a lograr	Número alcanzado	Porcentaje alcanzado	
				3	0.09	3	0.09			
OBJETIVO AL QUE ATIENDE DE ACUERDO AL PSE 2020-2024	Garantizar el derecho de la población en México a una educación equitativa, inclusiva, intercultural e integral, que tenga como eje principal el interés superior de las niñas, niños, adolescentes y jóvenes.									

CALENDARIZACIÓN Y SEGUIMIENTO DE LAS PRINCIPALES ACTIVIDADES

ACTIVIDADES	UNIDAD DE MEDIDA	META ANUAL	CALENDARIO 2021												JUSTIFICACIÓN DE LAS DESVIACIONES POSITIVAS O NEGATIVAS	ÁREA EJECUTORA						
			1						2								3					
			PROG	ALC	PROG	ALC	PROG	ALC	PROG	ALC	PROG	ALC	PROG	ALC			PROG	ALC				
Llevar a cabo conferencias de sensibilización sobre el fomento a la inclusión y equidad social.	Conferencias.	2	0	0			1	50					1	50					VINCULACIÓN Y EXTENSIÓN			
Conferencia y talleres dirigidos a los docentes, a la unidad de equidad de género institucional con la intención de mejorar la atención a los estudiantes en situación de vulnerabilidad.	Conferencias.	3	1	33			1	33					1	33					VINCULACIÓN Y EXTENSIÓN			
Fomentar las actividades culturales y deportivas promoviendo la inclusión y acceso educativo a estudiantes en condición vulnerable.	Evento	2	0	0			1	50					1	50					VINCULACIÓN Y EXTENSIÓN			

DESCRIPCIÓN DEL ALCANCE DEL INDICADOR Y EFECTO SOCIOECONOMICO

Impulsar la igualdad de oportunidades de desarrollo para hombres y mujeres en la comunidad universitaria.

MTRO. JOSÉ ANTONIO ZAMORA GUIDO  
RECTOR

MTRO. CARLOS A. TORRES ESTRADA  
DIRECTOR DE PLANEACIÓN Y EVALUACIÓN

PROGRAMA OPERATIVO ANUAL AÑO 2021

FORMATO 01 "DESARROLLO DE PROCESOS"

UNIVERSIDAD TECNOLÓGICA DE TULANCINGO

DENOMINACIÓN DEL PROCESO: EQUIDAD + GRUPOS VULNERABLES	NUM. DE PROCESO	TIPO DE PROCESO (3)
	-2	Efficiencia

ÁREA EJECUTORA

INDICADORES

NOMBRE DEL INDICADOR (5.1)	FORMULA	UNIDAD DE MEDIDA	META INSTITUCIONAL A 2024 PROGRAMA INSTITUCIONAL DE DESARROLLO DE LA UNIVERSIDAD	CONTEXTO ACTUAL Y A FUTURO DEL INDICADOR (5.2)				Total alcanzado (Se reporta en el tercer cuatrimestre) (5.3)	
				2020		2021			
				Número actual	Porcentaje actual	Número a lograr	Porcentaje a lograr	Número alcanzado	Porcentaje alcanzado
Porcentaje de alumnos de origen indígena becados	$(\text{Número de alumnos de origen indígena becados} / \text{número de alumnos}) * 100$	Alumnos	2021 = 100% + (4 actividades)	10	8.5	10	22.72		

NOMBRE DEL INDICADOR (5.1)	FORMULA	UNIDAD DE MEDIDA	META INSTITUCIONAL A 2024 PROGRAMA INSTITUCIONAL DE DESARROLLO DE LA UNIVERSIDAD	CONTEXTO ACTUAL Y A FUTURO DEL INDICADOR (5.2)				Total alcanzado (Se reporta en el tercer cuatrimestre) (5.3)	
				2020		2021			
				Número actual	Porcentaje actual	Número a lograr	Porcentaje a lograr	Número alcanzado	Porcentaje alcanzado
Número de alumnos de origen indígena atendidos en la institución	$(\text{Número de alumnos de origen indígena en el año} / \text{número total de alumnos en el año}) * 100$	Alumnos	2021 = 100% + (4 actividades)	117	3.83	44	1.47		

OBJETIVO AL QUE ATIENDE DE ACUERDO AL PSE 2020-2024: *Garantizar el derecho de la población en México a una educación equitativa, inclusiva, intercultural e integral, que tenga como eje principal el interés superior de las niñas, niños, adolescentes y jóvenes.*

CALENDARIZACIÓN Y SEGUIMIENTO DE LAS PRINCIPALES ACTIVIDADES

ACTIVIDADES	UNIDAD DE MEDIDA	META ANUAL	CALENDARIO 2021												JUSTIFICACIÓN DE LAS DESVIACIONES POSITIVAS O NEGATIVAS	AREA EJECUTORA						
			1						2								3					
			PROG		ALC		PROG		ALC		PROG		ALC				PROG		ALC			
#	%	#	%	#	%	#	%	#	%	#	%	#	%	#	%							
Realizar convocatoria de becas institucionales.	Convocatorias	3	1	33					1	33					1	33			ENLACE ACADEMICO			
Otorgar becas institucionales.	Becas.	10	2	20					2	20					6	60			ENLACE ACADEMICO			
Curso de inducción por programa educativo.	Curso.	1	0	0					0	0					1	100			ENLACE ACADEMICO			
Capacitación para requisitar formatos becas federales.	Capacitación.	1	0	0					0	0					1	100			ENLACE ACADEMICO			

DESCRIPCIÓN DEL ALCANCE DEL INDICADOR Y EFECTO SOCIOECONOMICO

Mie el número de estudiantes beneficiados con el otorgamiento de beca con la finalidad de apoyar su economía familiar, disminuir la deserción escolar y así promover la conclusión de su formación profesional

MTRO. JOSÉ ANTONIO ZAMORA GUIDO  
RECTOR

MTRO. CARLOS A. TORRES ESTRADA  
DIRECTOR DE PLANEACIÓN Y EVALUACIÓN

PROGRAMA OPERATIVO ANUAL AÑO 2021

FORMATO 01 "DESARROLLO DE PROCESOS"

UNIVERSIDAD: UNIVERSIDAD TECNOLÓGICA DE TULANGINGO

DENOMINACIÓN DEL PROCESO: <i>ACADÉMICO</i>	NUM. DE PROCESO	TIPO DE PROCESO (3)
	<i>-1</i>	<i>Eficiencia</i>

ÁREA RESPONSABLE

*Coordinación de Desarrollo Académico y Calidad Educativa*

INDICADORES

NOMBRE DEL INDICADOR (5.1)	FÓRMULA	UNIDAD DE MEDIDA	META INSTITUCIONAL A 2024 PROGRAMA INSTITUCIONAL DE DESARROLLO DE LA UNIVERSIDAD	CONTEXTO ACTUAL Y A FUTURO DEL INDICADOR				Total alcanzado (Se reporta en el tercer cuatrimestre) (5.3)	
				2020		2021		Número alcanzado	Porcentaje alcanzado
				Número actual	Porcentaje actual	Número a lograr	Porcentaje a lograr		
Porcentaje de estudiantes que realiza estudios en programas de Licenciatura certificados en el nivel 1 de CIEES y/o acreditados por el COPAES	(Número de estudiantes que realizan sus estudios en programas de licenciatura certificados en el nivel 1 de CIEES y/o acreditados por el COPAES/ Número de estudiantes que realizan sus estudios de Licenciatura en programas evaluables)*100	Estudiantes	2021 = 100% + (4)	56	0.03	91	0.05		
NOMBRE DEL INDICADOR (5.1)	FÓRMULA	UNIDAD DE MEDIDA	META INSTITUCIONAL A 2024 PROGRAMA INSTITUCIONAL DE DESARROLLO DE LA UNIVERSIDAD	CONTEXTO ACTUAL Y A FUTURO DEL INDICADOR (5.2)				Total alcanzado (Se reporta en el tercer cuatrimestre) (5.3)	
				2020		2021		Número alcanzado	Porcentaje alcanzado
				Número actual	Porcentaje actual	Número a lograr	Porcentaje a lograr		
Porcentaje de estudiantes que realiza estudios en programas de TSU certificados en el nivel 1 de CIEES y/o acreditados por el COPAES	(Número de estudiantes que realizan sus estudios en programas de TSU certificados en el nivel 1 de CIEES y/o acreditados por el COPAES/ Número de estudiantes que realizan sus estudios de TSU en programas evaluables)*100	Estudiantes	2021 = 100% + (4)	525	44	575	41		

OBJETIVO AL QUE ATIENDE DE ACUERDO AL PSE 2020-2024 *Garantizar el derecho de la población en México a una Educación de excelencia, pertinente y relevantes los diferentes tipos y modalidades del Sistema Educativo Nacional. Generar entornos favorables para el proceso de enseñanza-aprendizaje en los diferentes tipos, niveles y modalidades del Sistema Educativo Nacional.*

CALENDARIZACIÓN Y SEGUIMIENTO DE LAS PRINCIPALES ACTIVIDADES

ACTIVIDADES	UNIDAD DE MEDIDA	META ANUAL	CALENDARIO 2021												JUSTIFICACIÓN DE LAS DESVIACIONES POSITIVAS O NEGATIVAS	ÁREA EJECUTORA						
			1						2								3					
			PROG		ALC		PROG		ALC		PROG		ALC				PROG		ALC			
#	%	#	%	#	%	#	%	#	%	#	%	#	%	#	%							
Acreditación de programas educativos	Programa Educativo	6	2	33					2	33					2	34			Coordinación de Desarrollo Académico y Calidad Educativa			
Obtención de la Opinión Técnica Académica Favorable por CIFRHS	Programa Educativo	2	0	0					1	50					1	50			Coordinación de Desarrollo Académico y Calidad Educativa			
Capacitación para evaluación de programas educativos por COPAES	Capacitación	4	0	0					0	0					4	100			Coordinación de Desarrollo Académico y Calidad Educativa			
Actualización de la continuidad de estudios de la Licenciatura en Criminalística	Programa Educativo	1	0	0					1	100					0	0			Coordinación de Desarrollo Académico y Calidad Educativa			
Capacitación especializada para docentes	Cursos	4	3	75					1	25					0	0			Coordinación de Desarrollo Académico y Calidad Educativa			
Renovación de Perfil Diseñable de los PTC	Docentes	4	0	0					4	100					0	0			Coordinación de Desarrollo Académico y Calidad Educativa			

DESCRIPCIÓN DEL ALCANCE DEL INDICADOR Y EFECTO SOCIOECONÓMICO

Mide el número de estudiantes que son atendidos para su formación con educación superior de calidad y pertinencia, con la finalidad de incrementar el número de personas competentes en el sector laboral

MITRO. JOSÉ ANTONIO ZAMORA GUIDO  
RECTOR

MITRO. CARLOS A. FORRES ESTRADA  
DIRECTOR DE PLANEACIÓN Y EVALUACIÓN

PROGRAMA OPERATIVO ANUAL AÑO 2021

FORMATO 01 "DESARROLLO DE PROCESOS"

UNIVERSIDAD: UNIVERSIDAD TECNOLÓGICA DE TULANGINGO

DENOMINACIÓN DEL PROCESO: <b>ACADÉMICO</b>	NUM. DE PROCESO	TIPO DE PROCESO (3)
	-1	Eficiencia

ÁREA RESPONSABLE

*Coodinación de Desarrollo Académico y Calidad Educativa*

INDICADORES

NOMBRE DEL INDICADOR (5.1)	FÓRMULA	UNIDAD DE MEDIDA	META INSTITUCIONAL A 2024 PROGRAMA INSTITUCIONAL DE DESARROLLO DE LA UNIVERSIDAD	CONTEXTO ACTUAL Y A FUTURO DEL INDICADOR				Total alcanzado (Se reporta en el tercer cuatrimestre) (5.3)	
				2020		2021			
Número de estudios de factibilidad elaborados	Número de estudios de factibilidad elaborados	Estudios	2021 = 100% + (4)	Número actual	Porcentaje actual	Número a lograr	Porcentaje a lograr	Número alcanzado	Porcentaje alcanzado
				0	0	2	100		

NOMBRE DEL INDICADOR (5.1)	FÓRMULA	UNIDAD DE MEDIDA	META INSTITUCIONAL A 2024 PROGRAMA INSTITUCIONAL DE DESARROLLO DE LA UNIVERSIDAD	CONTEXTO ACTUAL Y A FUTURO DEL INDICADOR				Total alcanzado (Se reporta en el tercer cuatrimestre) (5.3)	
				2020		2021			
Porcentaje de programas educativos con Análisis Situacional del Trabajo (AST)	(Programas educativos en la institución con AST vigentes/ total de programas educativos en la institución)*100	Análisis	2021 = 100% + (4)	Número actual	Porcentaje actual	Número a lograr	Porcentaje a lograr	Número alcanzado	Porcentaje alcanzado
				6	54	7	63		

OBJETIVO AL QUE ATIENDE DE ACUERDO AL PSE 2020-2024 *Garantizar el derecho de la población en México a una Educación de excelencia, pertinente y relevantes los diferentes tipos y modalidades del Sistema Educativo Nacional*

CALENDARIZACIÓN Y SEGUIMIENTO DE LAS PRINCIPALES ACTIVIDADES

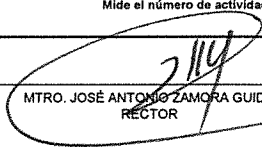

ACTIVIDADES	UNIDAD DE MEDIDA	META ANUAL	CALENDARIO 2021												JUSTIFICACIÓN DE LAS DESVIACIONES POSITIVAS O NEGATIVAS	ÁREA EJECUTORA
			CUATRIMESTRAL													
			1		2		3									
			PROG	ALC	PROG	ALC	PROG	ALC								
#	%	#	%	#	%	#	%	#	%	#	%	#	%			
Estudios de Factibilidad para la apertura de la continuidad de estudios de Diseño Digital en Tulancingo	Estudio de factibilidad	1	1	100			0	0			0	0				Coordinación de Desarrollo Académico y Calidad Educativa
Estudios de Factibilidad para la apertura de la Licenciatura en Salud Reproductiva y Partería en la Unidad Académica Santa Úrsula.	Estudio de factibilidad	1	0	0			1	100			0	0				Coordinación de Desarrollo Académico y Calidad Educativa
Instauración de los Comités de Vinculación por Programa Educativo	Comités	12	0	0			6	50			6	50				Coordinación de Desarrollo Académico y Calidad Educativa/ Vinculación y Extensión Universitaria



DESCRIPCIÓN DEL ALCANCE DEL INDICADOR Y EFECTO SOCIOECONÓMICO

Mide la factibilidad de la apertura de los PE garantizando su pertinencia en las zonas de influencia

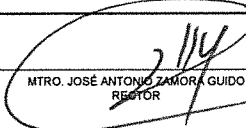

MTRO. JOSÉ ANTONIO ZAMORA GUIDO  
RECTOR



MTRO. CARLOS A. TORRES ESTRADA  
DIRECTOR DE PLANEACIÓN Y EVALUACIÓN

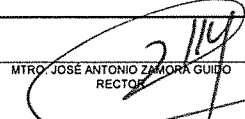

FORMATO 01 "DESARROLLO DE PROCESOS"		PROGRAMA OPERATIVO ANUAL AÑO 2021																
UNIVERSIDAD: UNIVERSIDAD TECNOLÓGICA DE TULANCINGO																		
DENOMINACIÓN DEL PROCESO:		NUM. DE PROCESO	TIPO DE PROCESO (3)															
<u>ACADÉMICO</u>		1	Eficacia															
ÁREA RESPONSABLE																		
<u>Coordinación de Desarrollo Académico y Calidad Educativa</u>																		
INDICADORES																		
NOMBRE DEL INDICADOR (5.1)	FÓRMULA	UNIDAD DE MEDIDA	META INSTITUCIONAL A 2024 PROGRAMA INSTITUCIONAL DE DESARROLLO DE LA UNIVERSIDAD	CONTEXTO ACTUAL Y A FUTURO DEL INDICADOR				Total alcanzado (Se reporta en el tercer cuatrimestre) (5.3)										
Número de estudiantes inscritos en TSU	Número de estudiantes inscritos en TSU	Estudiantes	2021 = 100% + (4)	2020		2021		Número alcanzado	Porcentaje alcanzado									
				Número actual	Porcentaje actual	Número a lograr	Porcentaje a lograr											
				1580	100	1397	100											
NOMBRE DEL INDICADOR (5.1)	FÓRMULA	UNIDAD DE MEDIDA	META INSTITUCIONAL A 2024 PROGRAMA INSTITUCIONAL DE DESARROLLO DE LA UNIVERSIDAD	CONTEXTO ACTUAL Y A FUTURO DEL INDICADOR				Total alcanzado (Se reporta en el tercer cuatrimestre) (5.3)										
Número de estudiantes inscritos en Licenciatura	Número de estudiantes inscritos en Licenciatura	Estudiantes	2021 = 100% + (4)	2020		2021		Número alcanzado	Porcentaje alcanzado									
				Número actual	Porcentaje actual	Número a lograr	Porcentaje a lograr											
				1481	100	1582	100											
OBJETIVO AL QUE ATIENDE DE ACUERDO AL PSE 2020-2024		<u>Generar entornos favorables para el proceso de enseñanza-aprendizaje en los diferentes tipos, niveles y modalidades del Sistema Educativo Nacional.</u>																
CALENDARIZACIÓN Y SEGUIMIENTO DE LAS PRINCIPALES ACTIVIDADES																		
ACTIVIDADES	UNIDAD DE MEDIDA	META ANUAL	CALENDARIO 2021												JUSTIFICACIÓN DE LAS DESVIACIONES POSITIVAS O NEGATIVAS (8)	ÁREA EJECUTORA		
			1				2				3							
			PROG	ALC	PROG	ALC	PROG	ALC	PROG	ALC	PROG	ALC	PROG	ALC				
Curso de inducción	Curso	1	0	0	1	100	0	0										Coordinación de Desarrollo Académico y Calidad Educativa
Reunión de padres de familia de estudiantes de nuevo ingreso	Reunión	1	0	0	1	100	0	0										Coordinación de Desarrollo Académico y Calidad Educativa
Desarrollo de plataforma de Trayectorias Educativas	Software	1	0	0	1	100	0	0										Coordinación de Desarrollo Académico y Calidad Educativa
DESCRIPCIÓN DEL ALCANCE DEL INDICADOR Y EFECTO SOCIOECONOMICO																		
Mide el número de actividades realizadas para incrementar y mantener la matrícula, así como el posicionamiento de la institución educativa.																		
 Mtro. JOSÉ ANTONIO ZAMORA GUIDO RECTOR					 Mtro. CARLOS A. TORRES ESTRADA DIRECTOR DE PLANEACIÓN Y EVALUACIÓN													

PROGRAMA OPERATIVO ANUAL AÑO 2021																						
FORMATO 01 "DESARROLLO DE PROCESOS"																						
UNIVERSIDAD: TECNOLÓGICA DE TULancingo																						
DENOMINACIÓN DEL PROCESO: VINCULACIÓN						NUM. DE PROCESO -2		TIPO DE PROCESO (1) Pertinencia														
ÁREA RESPONSABLE <i>Vinculación y Extensión</i>																						
INDICADORES																						
NOMBRE DEL INDICADOR (5.1)	FÓRMULA	UNIDAD DE MEDIDA	META INSTITUCIONAL A 2024 PROGRAMA INSTITUCIONAL DE DESARROLLO DE LA UNIVERSIDAD	CONTEXTO ACTUAL Y A FUTURO DEL INDICADOR (5.2)				Total alcanzado (Se reporta en el tercer cuatrimestre) (5.3)														
				2020		2021		Número alcanzado	Porcentaje alcanzado													
Número de convenios firmados anualmente con el sector productivo	Número de convenios firmados anualmente con el sector productivo	Convenios	2021 = 100% + (4)	Número actual 21	Porcentaje actual 100	Número a lograr 21	Porcentaje a lograr 100															
NOMBRE DEL INDICADOR (5.1)	FÓRMULA	UNIDAD DE MEDIDA	META INSTITUCIONAL A 2024 PROGRAMA INSTITUCIONAL DE DESARROLLO DE LA UNIVERSIDAD	CONTEXTO ACTUAL Y A FUTURO DEL INDICADOR (5.2)				Total alcanzado (Se reporta en el tercer cuatrimestre) (5.3)														
				2020		2021		Número alcanzado	Porcentaje alcanzado													
Número de Consejos de Vinculación instalados en la Institución	Número de Consejos de Vinculación instalados en la Institución	Consejos	2021 = 100% + (4)	Número actual 1	Porcentaje actual 100%	Número a lograr 1	Porcentaje a lograr 100%															
OBJETIVO AL QUE ATIENDE DE ACUERDO AL PSE 2020-2024			<i>Garantizar el derecho de la población en México a una educación de excelencia, pertinente y relevante en los diferentes tipos, niveles y modalidades del Sistema Educativo Nacional.</i>																			
CALENDARIZACIÓN Y SEGUIMIENTO DE LAS PRINCIPALES ACTIVIDADES																						
ACTIVIDADES	UNIDAD DE MEDIDA	META ANUAL	CALENDARIO 2021												JUSTIFICACIÓN DE LAS DESVIACIONES POSITIVAS O NEGATIVAS	ÁREA EJECUTORA						
			1						2								3					
			PROG		ALC		PROG		ALC		PROG		ALC				PROG		ALC			
Firma de convenios nacionales	Convenio	21	#	%	#	%	#	%	#	%	#	%	#	%	#	%		VINCULACIÓN Y EXTENSIÓN				
Sesión ordinaria del consejo de vinculación y pertinencia	Sesión	2	0	0			1	50			1	50						VINCULACIÓN Y EXTENSIÓN				
Evento Utec Partners	Evento	1	0	0			0	0			1	100						VINCULACIÓN Y EXTENSIÓN				
Cursos realizados de Educación Continua	Servicio	14	4	28.4			8	57			2	14.6						VINCULACIÓN Y EXTENSIÓN				
Incubación de proyectos.	Proyectos graduados	5	1	20			3	60			1	20						VINCULACIÓN Y EXTENSIÓN				
Semana Entrepreneurs Utec (Tercera Edición)	Semana realizada	1	0	0			1	100			0	0						VINCULACIÓN Y EXTENSIÓN				
Difusión de los servicios de incubación	Difusión realizada	3	1	33.33			1	33.3			1	33.3						VINCULACIÓN Y EXTENSIÓN				
Programa de Emprendimiento y Formación Empresarial	Programa realizado	3	1	33.33			1	33.3			1	33.3						VINCULACIÓN Y EXTENSIÓN				
Seguimiento de empresas incubadas.	Empresas incubadas	5	0	0			0	0			5	100						VINCULACIÓN Y EXTENSIÓN				
Promover las certificaciones del CONOCER para estudiantes, docentes, instituciones públicas y privadas	certificados	340	140	42			100	29			100	29						VINCULACIÓN Y EXTENSIÓN				
DESCRIPCIÓN DEL ALCANCE DEL INDICADOR Y EFECTO SOCIOECONÓMICO																						
Mide el número de actividades de difusión realizadas, con la finalidad de incrementar la matrícula y posicionamiento de la institución educativa.																						
Mide los convenios firmados, con la finalidad de fortalecer los vínculos de colaboración con los sectores Públicos y Privados, Locales, Regionales, Estatales, Nacionales, e Internacionales																						
 Mtro. JOSÉ ANTONIO ZAMORA SUIDO RECTOR					 Mtro. CARLOS A. TORRES ESTRADA DIRECTOR DE PLANEACIÓN Y EVALUACIÓN																	



PROGRAMA OPERATIVO ANUAL AÑO 2021																
FORMATO 01 "DESARROLLO DE PROCESOS"																
UNIVERSIDAD: TECNOLÓGICA DE TULACINGO																
DENOMINACIÓN DEL PROCESO:						NUM. DE PROCESO		TIPO DE PROCESO								
VINCULACIÓN						-2		Existencia								
ÁREA RESPONSABLE																
Vinculación y Extensión																
INDICADORES																
HOMBRE DEL INDICADOR (5.1)	FÓRMULA	UNIDAD DE MEDIDA	META INSTITUCIONAL A 2024 PROGRAMA INSTITUCIONAL DE DESARROLLO DE LA UNIVERSIDAD	CONTEXTO ACTUAL Y A FUTURO DEL INDICADOR (5.2)				Total alcanzado (Se reporta en el tercer cuatrimestre) (5.3)								
				2020		2021		Número alcanzado	Porcentaje alcanzado							
Número de estudiantes extranjeros inscritos en programas de intercambio en nuestras instituciones	Número de estudiantes extranjeros inscritos en programas de intercambio en nuestras instituciones	Estudiantes	2021 = 100% + (4)	Número actual	Porcentaje actual	Número a lograr	Porcentaje a lograr									
				3	100	5	100									
HOMBRE DEL INDICADOR (5.1)	FÓRMULA	UNIDAD DE MEDIDA	META INSTITUCIONAL A 2024 PROGRAMA INSTITUCIONAL DE DESARROLLO DE LA UNIVERSIDAD	CONTEXTO ACTUAL Y A FUTURO DEL INDICADOR (5.2)				Total alcanzado (Se reporta en el tercer cuatrimestre) (5.3)								
Número de estudiantes inscritos en programas de intercambio o movilidad en instituciones extranjeras	Número de estudiantes inscritos en programas de intercambio o movilidad en instituciones extranjeras	Estudiantes	2021 = 100% + (4)	2020		2021		Número alcanzado	Porcentaje alcanzado							
				Número actual	Porcentaje actual	Número a lograr	Porcentaje a lograr									
				2	100	10	100									
OBJETIVO AL QUE ATIENDE DE ACUERDO AL PSE 2020-2024			Generar entornos favorables para el proceso de enseñanza-aprendizaje en los diferentes tipos, niveles y modalidades del Sistema Educativo Nacional.													
CALENDARIZACIÓN Y SEGUIMIENTO DE LAS PRINCIPALES ACTIVIDADES																
ACTIVIDADES	UNIDAD DE MEDIDA	META ANUAL	CALENDARIO 2021												JUSTIFICACIÓN DE LAS DESVIACIONES POSITIVAS O NEGATIVAS (8)	ÁREA EJECUTORA (9)
			1				2				3					
			PROG	ALC	PROG	ALC	PROG	ALC	PROG	ALC	PROG	ALC	PROG	ALC		
Participación en Seminarios Internacionales Virtuales	Estudiantes, docentes y personal administrativo	9	3	33			3	33			3	33			VINCULACIÓN Y EXTENSIÓN	
Participación en Estadías Internacionales Virtuales	Estudiantes	10	0	0			5	50			5	50			VINCULACIÓN Y EXTENSIÓN	
Participación en Programas de Movilidad Académica Virtual	Estudiantes	10	5	50			5	50			0	0			VINCULACIÓN Y EXTENSIÓN	
Participación en Hackatones, concursos Internacionales Virtuales	Estudiantes	3	0	0			1	33			2	66			VINCULACIÓN Y EXTENSIÓN	
Participación en convocatorias para realizar Movilidad Internacional presencial	Estudiantes y docentes	3	1	33			1	33			1	33			VINCULACIÓN Y EXTENSIÓN	
Seguimiento a Egresados de las últimas 5 Generaciones del Nivel LIC/Ing	Porcentaje de encuestas aplicadas	60%	10%	10%			40%	40%			10%	10%			VINCULACIÓN Y EXTENSIÓN	
Seguimiento a Egresados de la última generación de egreso de nivel TSU	Porcentaje de encuestas aplicadas	80%	30%	30%			40%	40%			10%	10%			VINCULACIÓN Y EXTENSIÓN	
Medición de Satisfacción de Egresados de la última generación de los niveles TSU e LIC/ING	Porcentaje de encuestas aplicadas	80%	30%	30%			40%	40%			10%	10%			VINCULACIÓN Y EXTENSIÓN	
Medición de Satisfacción de empleadores	Aplicación de encuestas a empleadores	60%	10%	10%			40%	40%			10%	10%			VINCULACIÓN Y EXTENSIÓN	
Atención a solicitudes cuatrimestrales del sector productivo para difusión de vacantes y procesos de reclutamiento.	Porcentaje de atención a solicitudes.	90%	90%	90%			90%	90%			90%	90%			VINCULACIÓN Y EXTENSIÓN	
DESCRIPCIÓN DEL ALCANCE DEL INDICADOR Y EFECTO SOCIOECONÓMICO																
Mide los convenios firmados, con la finalidad de fortalecer los vínculos de colaboración con los sectores Públicos y Privados, Locales, Regionales, Estatales, Nacionales, e Internacionales																
 MTR. JOSÉ ANTONIO ZAMORA GUIDO RECTOR					 MTR. CARLOS A. TORRES ESTRADA DIRECTOR DE PLANEACIÓN Y EVALUACIÓN											

PROGRAMA OPERATIVO ANUAL AÑO 2021														
FORMATO 01 "DESARROLLO DE PROCESOS"														
UNIVERSIDAD: TECNOLÓGICA DE TULANCINGO														
DENOMINACIÓN DEL PROCESO:						NUM. DE PROCESO		TIPO DE PROCESO						
VINCULACIÓN						-2		Permanente						
ÁREA RESPONSABLE														
Vinculación y Extensión														
INDICADORES														
NOMBRE DEL INDICADOR (I.1)	FÓRMULA	UNIDAD DE MEDIDA	META INSTITUCIONAL A 2024 PROGRAMA INSTITUCIONAL DE DESARROLLO DE LA UNIVERSIDAD	CONTEXTO ACTUAL Y A FUTURO DEL INDICADOR				Total alcanzado (Se reporta en el tercer cuatrimestre) (I.3)						
				2020		2021		Número alcanzado	Porcentaje alcanzado					
Alumnos que participan en actividades culturales y artísticas	Número de alumnos que participan en actividades culturales y artísticas/ total de alumnos*100	Alumnos	2021 = 100% + (4)	Número actual	Porcentaje actual	Número a lograr	Porcentaje a lograr							
				860	28	976	32							
NOMBRE DEL INDICADOR (I.1)	FÓRMULA	UNIDAD DE MEDIDA	META INSTITUCIONAL A 2024 PROGRAMA INSTITUCIONAL DE DESARROLLO DE LA UNIVERSIDAD	CONTEXTO ACTUAL Y A FUTURO DEL INDICADOR				Total alcanzado (Se reporta en el tercer cuatrimestre) (I.3)						
				2020		2021		Número alcanzado	Porcentaje alcanzado					
Presentaciones artísticas y culturales	Número de presentaciones anuales de danza, música, teatro, festivales, entre otros	Presentaciones	2021 = 100% + (4)	Número actual	Porcentaje actual	Número a lograr	Porcentaje a lograr							
				7	100	7	100							
OBJETIVO AL QUE ATIENDE DE ACUERDO AL PSE 2020-2024			Garantizar el derecho a la cultura física y a la práctica del deporte de la población en México con énfasis en la interacción de las comunidades escolares, la inclusión social y la promoción de estilos de vida saludables.											
CALENDARIZACIÓN Y SEGUIMIENTO DE LAS PRINCIPALES ACTIVIDADES														
ACTIVIDADES	UNIDAD DE MEDIDA	META ANUAL	CALENDARIO 2021						JUSTIFICACIÓN DE LAS DESVIACIONES POSITIVAS O NEGATIVAS	ÁREA EJECUTORA				
			1		2		3							
			PROG	ALC	PROG	ALC	PROG	ALC						
#	%	#	%	#	%	#	%	#	%					
Curso de inducción	Alumnos	1	0	0			0	0			1	100		Extensión Universitaria
Muestra de talleres culturales	Alumnos	14	0	0			7	100			7	100		Extensión Universitaria
Fiesta Mexicana y Bienvenida	Comunidad universitaria	1	0	0			0	0			1	100		Extensión Universitaria
Xantolo	Comunidad universitaria	1	0	0			0	0			1	100		Extensión Universitaria
Exposiciones virtuales	Alumnos	6	2	100			2	100			2	100		Extensión Universitaria
26 Aniversario de la UTEC	Comunidad universitaria	1	0	0			0	0			1	100		Extensión Universitaria
Posada	Comunidad universitaria	1	0	0			0	0			1	100		Extensión Universitaria
DESCRIPCIÓN DEL ALCANCE DEL INDICADOR Y EFECTO SOCIOECONÓMICO														
Realización de eventos culturales y recreativos para la comunidad estudiantil de educación superior														
 MTR. JOSÉ ANTONIO ZÚÑIGA GUIZO RECTOR					 MTR. CARLOS A. TORRES ESTRADA DIRECTOR DE PLANEACIÓN Y EVALUACIÓN									

PROGRAMA OPERATIVO ANUAL AÑO 2021												
FORMATO 01 "DESARROLLO DE PROCESOS"												
UNIVERSIDAD: TECNOLÓGICA DE TULANCINGO												
DENOMINACIÓN DEL PROCESO:						NUM. DE PROCESO		TIPO DE PROCESO				
VINCULACIÓN						-2		Extensión				
ÁREA RESPONSABLE												
Vinculación y Extensión												
INDICADORES												
HOMBRE DEL INDICADOR (5.1)	FÓRMULA	UNIDAD DE MEDIDA	META INSTITUCIONAL A 2024 PROGRAMA INSTITUCIONAL DE DESARROLLO DE LA UNIVERSIDAD	CONTEXTO ACTUAL Y A FUTURO DEL INDICADOR				Total alcanzado (Se reporta en el tercer cuatrimestre) (6.3)				
				2020		2021		Número alcanzado	Porcentaje alcanzado			
Torneos deportivos	Número de torneos deportivos anuales internos y externos en los que participará la institución	Torneos	2021 = 100% + (4)	Número actual	Porcentaje actual	Número a lograr	Porcentaje a lograr					
				4	100	8	100					
HOMBRE DEL INDICADOR (5.1)	FÓRMULA	UNIDAD DE MEDIDA	META INSTITUCIONAL A 2024 PROGRAMA INSTITUCIONAL DE DESARROLLO DE LA UNIVERSIDAD	CONTEXTO ACTUAL Y A FUTURO DEL INDICADOR				Total alcanzado (Se reporta en el tercer cuatrimestre) (6.3)				
				2020		2021		Número alcanzado	Porcentaje alcanzado			
Participantes en torneos deportivos	Número de alumnos que participarán en los torneos internos y externos en los que participará la institución/total de alumnos *100	Alumnos	2021 = 100% + (4)	Número actual	Porcentaje actual	Número a lograr	Porcentaje a lograr					
				860	28.76	976	32.64					
OBJETIVO AL QUE ATIENDE DE ACUERDO AL PSE 2020-2024			Garantizar el derecho a la cultura física y a la práctica del deporte de la población en México con énfasis en la integración de las comunidades escolares, la inclusión social y la promoción de estilos de vida saludables.									
CALENDARIZACIÓN Y SEGUIMIENTO DE LAS PRINCIPALES ACTIVIDADES												
ACTIVIDADES	UNIDAD DE MEDIDA	META ANUAL	CALENDARIO 2021						JUSTIFICACIÓN DE LAS DESVIACIONES POSITIVAS O NEGATIVAS	ÁREA EJECUTORA		
			1		2		3					
			PROG	ALC	PROG	ALC	PROG	ALC				
			#	%	#	%	#	%	#	%		
Muestras de talleres deportivos	Alumnos	8	0	0	4	50			4	50		Extensión Universitaria
Curso de inducción	Alumnos	1	0	0	0	0			1	100		Extensión Universitaria
Sport Day	Comunidad universitaria	2	0	0	2	100			0	0		Extensión Universitaria
Reto Halcón	Comunidad universitaria	1	0	0	0	0			1	100		Extensión Universitaria
Retos deportivos, fútbol, baloncesto, voleibol y Tae Kwon Do	Alumnos	8	0	0	4	50			4	50		Extensión Universitaria
DESCRIPCIÓN DEL ALCANCE DEL INDICADOR Y EFECTO SOCIOECONÓMICO												
Realización de eventos, deportivos y recreativos para la comunidad estudiantil de educación superior												
 MTRO. JOSÉ ANTONIO ZAMORA GUIDO RECTOR					 MTRO. CARLOS A. TORRES ESTRADA DIRECTOR DE PLANEACIÓN Y EVALUACIÓN							

PROGRAMA OPERATIVO ANUAL AÑO 2021

FORMATO 01 "DESARROLLO DE PROCESOS"  
UNIVERSIDAD: TECNOLÓGICA DE TULANCINGO

DENOMINACIÓN DEL PROCESO:  GESTIÓN	NUM. DE PROCESO	TIPO DE PROCESO (3)
	-2	Eficacia

ÁREA RESPONSABLE

PLANEACIÓN Y EVALUACIÓN

INDICADORES

NOMBRE DEL INDICADOR (5.1)	FÓRMULA	UNIDAD DE MEDIDA	META INSTITUCIONAL A 2024 PROGRAMA INSTITUCIONAL DE DESARROLLO DE LA UNIVERSIDAD	CONTEXTO ACTUAL Y A FUTURO DEL INDICADOR				Total alcanzado (Se reporta en el tercer cuatrimestre) (5.3)	
				2020		2021		Número alcanzado	Porcentaje alcanzado
Cobertura en red inalámbrica y conexión a internet	Porcentaje de cobertura en red inalámbrica y conexión a internet en la institución	Cobertura de red inalámbrica e internet	2021 = 100% + (4)	Número actual	Porcentaje actual	Número a lograr	Porcentaje a lograr		
				90	100	90	100		
Equipos de cómputo	Número de equipos de cómputo anuales necesarios para mantener actualizados los programas educativos (reportar los adquiridos durante el periodo)	equipos de cómputo	2021 = 100% + (4)	Número actual	Porcentaje actual	Número a lograr	Porcentaje a lograr		
				311	100	311	100		

OBJETIVO AL QUE ATIENDE DE ACUERDO AL PSE 2020-2024

*Garantizar el derecho de la población en México a una Educación de excelencia, pertinente y relevantes los diferentes tipos y modalidades del Sistema Educativo Nacional.*  
*Generar entornos favorables para el proceso de enseñanza-aprendizaje en los diferentes tipos, niveles y modalidades del Sistema Educativo Nacional.*

CALENDARIZACIÓN Y SEGUIMIENTO DE LAS PRINCIPALES ACTIVIDADES

ACTIVIDADES	UNIDAD DE MEDIDA	META ANUAL	CALENDARIO 2021												JUSTIFICACIÓN DE LAS DESVIACIONES POSITIVAS O NEGATIVAS (8)	ÁREA EJECUTORA (9)						
			1						2								3					
			PROG		ALC		PROG		ALC		PROG		ALC				PROG		ALC			
			#	%	#	%	#	%	#	%	#	%	#	%			#	%	#	%		
Através de la fibra optica se separan los servicios (cambio de switch en todos los edificios) para mejorar la atención a la comunidad universitaria	Gestión	90%	0	0	0	0	0	0	0	0	0	0	0	0	90	100						

DESCRIPCIÓN DEL ALCANCE DEL INDICADOR Y EFECTO SOCIOECONOMICO

Mide los instrumentos de planeación y evaluación estratégica tales como Programa Institucional de Desarrollo y Consejos Técnicos de Educación Superior implementados con la finalidad de brindar una educación de calidad

MTRO. JOSÉ ANTONIO ZAMORA GUIDO  
RECTOR

MTRO. CARLOS A. TORRES ESTRADA  
DIRECTOR DE PLANEACIÓN Y EVALUACIÓN

PROGRAMA OPERATIVO ANUAL AÑO 2021

FORMATO 01 "DESARROLLO DE PROCESOS"

UNIVERSIDAD TECNOLÓGICA DE TULANGINGO

DENOMINACIÓN DEL PROCESO: GESTIÓN	NUM. DE PROCESO -2	TIPO DE PROCESO (3) Eficacia
--------------------------------------	-----------------------	---------------------------------

ÁREA RESPONSABLE

PLANEACIÓN Y EVALUACIÓN

INDICADORES

NOMBRE DEL INDICADOR (5.1)	FÓRMULA	UNIDAD DE MEDIDA	META INSTITUCIONAL A 2024 PROGRAMA INSTITUCIONAL DE DESARROLLO DE LA UNIVERSIDAD	CONTEXTO ACTUAL Y A FUTURO DEL INDICADOR (5.2)				Total alcanzado (Se reporta en el tercer cuatrimestre) (5.3)	
				2020		2021		Número alcanzado	Porcentaje alcanzado
Edificios de docencia de dos niveles	Número de edificios de docencia de dos niveles, sin tomar en cuenta los ya existentes, necesarios para atajar el aumento de la matrícula Nota: el número de edificios de docencia de dos niveles tendrá que ser consistente con la proyección de crecimiento de matrícula de la universidad (reportar los construidos durante el periodo de análisis)	Edificios	2021 = 100% + (4)	Número actual	Porcentaje actual	Número a lograr	Porcentaje a lograr		
				2	100	3	100		
Edificios de rectoría	Número de edificios de rectoría, sin tomar en cuenta los existentes, necesarios por el aumento de la matrícula para dar servicio de calidad a los alumnos. Nota: el número de edificios de rectoría tendrá que ser consistente con la proyección de crecimiento de matrícula de la universidad	Edificios	2021 = 100% + (4)	Número actual	Porcentaje actual	Número a lograr	Porcentaje a lograr		
				1	100	1	100		

OBJETIVO AL QUE ATIENDE DE ACUERDO AL PSE 2020-2024 Garantizar el derecho de la población en México a una Educación de excelencia, pertinente y relevantes los diferentes tipos y modalidades del Sistema Educativo Nacional.  
Generar entornos favorables para el proceso de enseñanza-aprendizaje en los diferentes tipos, niveles y modalidades del Sistema Educativo Nacional.

CALENDARIZACIÓN Y SEGUIMIENTO DE LAS PRINCIPALES ACTIVIDADES

ACTIVIDADES	UNIDAD DE MEDIDA	META ANUAL	CALENDARIO 2021								JUSTIFICACIÓN DE LAS DESVIACIONES POSITIVAS O NEGATIVAS	ÁREA EJECUTORA
			1		2		3					
			PROG	ALC	PROG	ALC	PROG	ALC				
Informe de actividades trimestral	Informe	3	1	33	1	33	1	33				PLANEACIÓN Y EVALUACIÓN
Informe programático presupuestal	Informe	4	1	25	1	25	2	50				PLANEACIÓN Y EVALUACIÓN
Integrar los informes de estadística básica	Informe	3	1	33	1	33	1	33				PLANEACIÓN Y EVALUACIÓN
Integración del modelo de evaluación de la calidad	Informe	1	1	100	0	0	0	0				PLANEACIÓN Y EVALUACIÓN
Integrar el informe anual de actividades	Informe	1	0	0	0	0	1	100				PLANEACIÓN Y EVALUACIÓN
Elaborar anteproyecto de poa	Anteproyecto	1	0	0	0	0	1	100				PLANEACIÓN Y EVALUACIÓN
Elaborar el programa integral de fortalecimiento institucional	Informe	1	1	100	0	0	0	0				PLANEACIÓN Y EVALUACIÓN
Integrar informe 911	Informe	1	0	0	0	0	1	100				PLANEACIÓN Y EVALUACIÓN
Auditorías Externas de calidad	Auditoría	1	0	0	1	100	0	0				PLANEACIÓN Y EVALUACIÓN
Auditorías internas de calidad	Auditoría	2	0	0	1	50	1	50				PLANEACIÓN Y EVALUACIÓN

DESCRIPCIÓN DEL ALCANCE DEL INDICADOR Y EFECTO SOCIOECONÓMICO

12 Evaluaciones realizadas. Mantener una cultura de mejora continua que mantenga y fortalezca los estándares de calidad en el desempeño institucional

MTRO. JOSÉ ANTONIO ZAMORA GUIBO  
RECTOR

MTRO. CARLOS A. TORRES ESTRADA  
DIRECTOR DE PLANEACIÓN Y EVALUACIÓN