

PROGRAMA OPERATIVO ANUAL MODIFICADO Y AUTORIZADO  
DEL 01 DE ENERO DE 2016 AL 31 DE DICIEMBRE DE 2016


PROGRAMA, PROYECTO Y/O ACCIÓN	UNIDAD DE MEDIDA	PRESUPUESTO AUTORIZADO									METAS						
		ORIGINAL	AMPLIACIÓN	REDUCCIÓN	MODIFICADO	COMPROMETIDO	DEVENGADO	EJERCIDO	PAGADO	%	ORIGINAL	AMPLIACIÓN	REDUCCIÓN	MODIFICADAS	REALIZADAS	POR REALIZAR	%
A	B	C	D	E	F=C+D-E	G	H	I	J	K=H/F	L	M	N	O	P	Q	R=P/O
Becas	Alumno becado	\$ 579,912.00	\$ 121,122.70	\$ -	\$ 701,034.70	\$ 678,455.80	\$ 678,455.80	\$ 678,455.80	\$ 678,455.80	95.78%	150	356	0	506	506	0	100.00%
Vinculación	Convenio firmado	\$ 115,011.50	\$ -	\$ 20,714.19	\$ 94,297.31	\$ 94,297.31	\$ 94,297.31	\$ 94,297.31	\$ 94,297.31	100.00%	30	0	0	30	30	0	100.00%
Extensión	Servicio aplicado	\$ 270,000.00	\$ 40,000.00	\$ -	\$ 310,000.00	\$ 310,000.00	\$ 310,000.00	\$ 310,000.00	\$ 301,785.87	100.00%	81	0	0	81	81	0	100.00%
Servicio Social	Servicio realizado	\$ 76,570.00	\$ -	\$ 45,114.83	\$ 31,455.17	\$ 31,455.17	\$ 31,455.17	\$ 31,455.17	\$ 31,455.17	100.00%	738	0	0	738	738	0	100.00%
Adecuación curricular	Adecuación curricular propuesta	\$ 230,740.50	\$ -	\$ -	\$ 230,740.50	\$ 230,740.50	\$ 230,740.50	\$ 230,740.50	\$ 227,970.50	100.00%	10	3	0	13	13	0	100.00%
Materiales Didácticos	Material didáctico adquirido	\$ 128,730.02	\$ -	\$ -	\$ 128,730.02	\$ 128,730.02	\$ 128,730.02	\$ 128,730.02	\$ 106,988.33	100.00%	150	0	0	150	150	0	100.00%
Evaluación del Desempeño Escolar**	Estudiante evaluado	\$ 1,738,932.58	\$ 156,809.10	\$ -	\$ 1,895,741.68	\$ 1,895,741.68	\$ 1,895,741.68	\$ 1,895,741.68	\$ 1,300,282.90	100.00%	1960	200	0	2160	2160	0	100.00%
Atención Compensatoria**	Alumno beneficiado	\$ 50,718.50	\$ -	\$ 14,417.95	\$ 36,300.55	\$ 36,300.55	\$ 36,300.55	\$ 36,300.55	\$ 36,300.55	100.00%	1960	200	0	2160	2160	0	100.00%
Actividades Culturales, Deportivas y Recreativas	Evento realizado	\$ 959,987.52	\$ -	\$ 76,562.13	\$ 883,425.39	\$ 883,425.39	\$ 883,425.39	\$ 883,425.39	\$ 883,425.39	100.00%	84	0	0	84	84	0	100.00%
Investigación	Protocolización/Investigación	\$ 250,156.00	\$ -	\$ -	\$ 250,156.00	\$ 250,156.00	\$ 250,156.00	\$ 250,156.00	\$ 250,156.00	100.00%	3	0	0	3	3	0	100.00%
Difusión institucional	Actividad realizada	\$ 74,942.30	\$ -	\$ -	\$ 74,942.30	\$ 74,942.30	\$ 74,942.30	\$ 74,942.30	\$ 74,942.30	100.00%	250	0	0	250	250	0	100.00%
Mantenimiento Preventivo y Correctivo	Mto. Preventivo y/o correctivo	\$ 1,490,407.71	\$ -	\$ -	\$ 1,490,407.71	\$ 1,490,407.71	\$ 1,490,407.71	\$ 1,490,407.71	\$ 1,434,621.07	100.00%	12	0	0	12	12	0	100.00%
Evaluación Institucional	Evaluación realizada	\$ 67,698.00	\$ -	\$ -	\$ 67,698.00	\$ 67,698.00	\$ 67,698.00	\$ 67,698.00	\$ 67,698.00	100.00%	12	0	0	12	12	0	100.00%
Administración Central	Sistema en operación	\$ 43,707,176.39	\$ 2,496,623.37	\$ -	\$ 46,203,799.76	\$ 44,970,418.40	\$ 44,970,418.40	\$ 44,970,418.40	\$ 44,033,400.85	97.33%	12	0	0	12	12	0	100.00%
<b>TOTAL</b>		<b>\$ 49,740,983.02</b>	<b>\$ 2,814,555.17</b>	<b>\$ 156,809.10</b>	<b>\$ 52,398,729.09</b>	<b>\$ 51,142,768.83</b>	<b>\$ 51,142,768.83</b>	<b>\$ 51,142,768.83</b>	<b>\$ 49,521,780.04</b>	<b>97.60%</b>	<b>5452</b>	<b>759</b>	<b>0</b>	<b>6211</b>	<b>6211</b>	<b>0</b>	<b>100.00%</b>

PROYECTOS ESPECIALES	UNIDAD DE MEDIDA	PRESUPUESTO AUTORIZADO									METAS						
		ORIGINAL	AMPLIACIÓN	REDUCCIÓN	MODIFICADO	COMPROMETIDO	DEVENGADO	EJERCIDO	PAGADO	%	ORIGINAL	AMPLIACIÓN	REDUCCIÓN	MODIFICADAS	REALIZADAS	POR REALIZAR	%
A	B	C	D	E	F=C+D-E	G	H	I	J	K=H/F	L	M	N	O	P	Q	R=P/O
PRONAPRED	Convenio firmado	\$ -	\$ 4,634,220.60	\$ -	\$ 4,634,220.60	\$ 2,997,951.01	\$ 2,997,951.01	\$ 2,997,951.01	\$ 2,983,881.01	64.69%	0	9	0	9	4	5	44.44%
PFCE	Convenio firmado	\$ -	\$ 2,604,166.00	\$ -	\$ 2,604,166.00	\$ 519,665.35	\$ 519,665.35	\$ 519,665.35	\$ 480,496.35	19.96%	0	9	0	9	2	7	22.22%
PRODEP	Convenio firmado	\$ -	\$ 197,735.00	\$ -	\$ 197,735.00	\$ -	\$ -	\$ -	\$ -	0.00%	0	0	0	0	0	0	#DIV/0!
ISSSTE	Convenio firmado	\$ -	\$ 29,402,664.04	\$ -	\$ 29,402,664.04	\$ 28,233,482.39	\$ 28,233,482.39	\$ 28,233,482.39	\$ 28,233,482.39	96.02%	0	1	0	1	1	0	100.00%
PADES	Convenio firmado	\$ -	\$ 489,000.00	\$ -	\$ 489,000.00	\$ 485,000.00	\$ 485,000.00	\$ 485,000.00	\$ 485,000.00	99.18%	0	2	0	2	2	0	100.00%
MADRES MEXICANAS	Convenio firmado	\$ -	\$ 318,000.00	\$ -	\$ 318,000.00	\$ 126,000.00	\$ 126,000.00	\$ 126,000.00	\$ 126,000.00	39.62%	0	9	0	9	9	0	100.00%
BECAS UNIVERSIA	Convenio firmado	\$ -	\$ 36,800.00	\$ -	\$ 36,800.00	\$ -	\$ -	\$ -	\$ -	0.00%	0	0	0	0	0	0	#DIV/0!
CITNOVA	Convenio firmado	\$ -	\$ 57,950.00	\$ -	\$ 57,950.00	\$ 57,950.03	\$ 57,950.03	\$ 57,950.03	\$ 57,950.03	100.00%	0	1	0	1	1	0	100.00%
<b>TOTAL</b>		<b>\$ -</b>	<b>\$ 37,740,535.64</b>	<b>\$ -</b>	<b>\$ 37,740,535.64</b>	<b>\$ 32,420,048.78</b>	<b>\$ 32,420,048.78</b>	<b>\$ 32,420,048.78</b>	<b>\$ 32,366,809.78</b>	<b>85.90%</b>	<b>0</b>	<b>31</b>	<b>0</b>	<b>31</b>	<b>19</b>	<b>12</b>	<b>61.29%</b>
<b>GRAN TOTAL</b>		<b>\$ 49,740,983.02</b>	<b>\$ 40,555,090.81</b>	<b>\$ 156,809.10</b>	<b>\$ 90,139,264.73</b>	<b>\$ 83,562,817.61</b>	<b>\$ 83,562,817.61</b>	<b>\$ 83,562,817.61</b>	<b>\$ 81,888,589.82</b>	<b>92.70%</b>	<b>5452</b>	<b>790</b>	<b>0</b>	<b>6242</b>	<b>6230</b>	<b>12</b>	<b>99.81%</b>

\*\* NOTA: La meta de estos proyectos se refiere al número de estudiantes vigentes en el periodo que se informa, NO ES META ACUMULATIVA.

NOTA: La diferencia que existe entre los momentos contables Devengado y Pagado contra el Estado analítico del ejercicio del presupuesto de Egresos obede


Elaboró

  
L.C. Carrizosa Santos Hurtado  
Jefe Depto. Programación y Presupuesto

Revisó

  
M.C.A. Margarita Leo Cuevas  
Directora de Administración y Finanzas

Autorizó

  
Dr. Julio Márquez Rodríguez  
Rector

PROGRAMA OPERATIVO ANUAL MODIFICADO Y AUTORIZADO POR FUENTE DE FINANCIAMIENTO  
DEL 01 DE ENERO DE 2016 AL 31 DE DICIEMBRE DE 2016

F-01.1

NO.	PROYECTO	FUENTE DE FINANCIAMIENTO	PRESUPUESTO DE EGRESOS							
			ORIGINAL	AMPLIACIONES	REDUCCIONES	MODIFICADO	COMPROMETIDO	DEVENGADO	EJERCIDO	PAGADO
11	BECAS	INGRESOS PROPIOS	\$ 579,912.00	\$121,122.70	\$0.00	\$701,034.70	\$678,455.80	\$678,455.80	\$678,455.80	\$678,455.80
21	VINCULACIÓN	FEDERAL, ESTATAL	\$ 115,011.50	\$0.00	\$20,714.19	\$94,297.31	\$94,297.31	\$94,297.31	\$94,297.31	\$94,297.31
22	EXTENSIÓN	INGRESOS PROPIOS	\$ 270,000.00	\$40,000.00	\$0.00	\$310,000.00	\$310,000.00	\$310,000.00	\$310,000.00	\$310,000.00
23	SERVICIO SOCIAL	FEDERAL, ESTATAL	\$ 76,570.00	\$0.00	\$45,114.83	\$31,455.17	\$31,455.17	\$31,455.17	\$31,455.17	\$31,455.17
31	ADECUACIÓN CURRICULAR	FEDERAL, ESTATAL	\$ 230,740.50	\$0.00	\$0.00	\$230,740.50	\$230,740.50	\$230,740.50	\$230,740.50	\$227,970.50
32	MATERIALES DIDÁCTICOS	FEDERAL, ESTATAL	\$ 128,730.02	\$0.00	\$0.00	\$128,730.02	\$128,730.02	\$128,730.02	\$128,730.02	\$106,988.33
34	EVALUACIÓN DEL DESEMPEÑO ESCOLAR	FEDERAL, ESTATAL, I. PROPIOS	\$ 1,738,932.58	\$156,809.10	\$0.00	\$1,895,741.68	\$1,895,741.68	\$1,895,741.68	\$1,895,741.68	\$1,300,282.90
35	ATENCIÓN COMPENSATORIA	FEDERAL, ESTATAL	\$ 50,718.50	\$0.00	\$14,417.95	\$36,300.55	\$36,300.55	\$36,300.55	\$36,300.55	\$36,300.55
37	ACTIVIDADES CULTURALES, DEPORTIVAS Y RECREATIVAS	FEDERAL, ESTATAL	\$ 959,987.52	\$0.00	\$76,562.13	\$883,425.39	\$883,425.39	\$883,425.39	\$883,425.39	\$883,425.39
40	INVESTIGACIÓN	FEDERAL, ESTATAL	\$ 250,156.00	\$0.00	\$0.00	\$250,156.00	\$250,156.00	\$250,156.00	\$250,156.00	\$250,156.00
41	DIFUSIÓN INSTITUCIONAL	FEDERAL, ESTATAL	\$ 74,942.30	\$0.00	\$0.00	\$74,942.30	\$74,942.30	\$74,942.30	\$74,942.30	\$74,942.30
53	MANTENIMIENTO PREVENTIVO Y CORRECTIVO	FEDERAL, ESTATAL	\$ 1,490,407.71	\$0.00	\$0.00	\$1,490,407.71	\$1,490,407.71	\$1,490,407.71	\$1,490,407.71	\$1,434,621.07
61	EVALUACIÓN INSTITUCIONAL	FEDERAL, ESTATAL	\$ 67,698.00	\$0.00	\$0.00	\$67,698.00	\$67,698.00	\$67,698.00	\$67,698.00	\$67,698.00
62	ADMINISTRACIÓN CENTRAL	FEDERAL, ESTATAL, I. PROPIOS	\$ 43,707,176.39	\$2,496,623.37	\$0.00	\$46,203,799.76	\$44,970,418.40	\$44,970,418.40	\$44,970,418.40	\$44,033,400.85
<b>TOTAL</b>			<b>\$49,740,983.02</b>	<b>\$2,814,555.17</b>	<b>\$156,809.10</b>	<b>\$52,398,729.09</b>	<b>\$51,142,768.83</b>	<b>\$51,142,768.83</b>	<b>\$51,142,768.83</b>	<b>\$49,521,780.04</b>


NO.	PROYECTO	FUENTE DE FINANCIAMIENTO	PRESUPUESTO DE EGRESOS							
			ORIGINAL	AMPLIACIONES	REDUCCIONES	MODIFICADO	COMPROMETIDO	DEVENGADO	EJERCIDO	PAGADO
	PRONAPRED	FEDERAL	\$ -	\$4,634,220.60	\$0.00	\$4,634,220.60	\$2,997,951.01	\$2,997,951.01	\$2,997,951.01	\$2,983,881.01
	PFCE	FEDERAL	\$ -	\$2,604,166.00	\$0.00	\$2,604,166.00	\$519,665.35	\$519,665.35	\$519,665.35	\$480,496.35
	PRODEP	FEDERAL	\$ -	\$197,735.00	\$0.00	\$197,735.00	\$0.00	\$0.00	\$0.00	\$0.00
	ISSSTE	FEDERAL	\$ -	\$29,402,664.04	\$0.00	\$29,402,664.04	\$28,233,482.39	\$28,233,482.39	\$28,233,482.39	\$28,233,482.39
	PADES	FEDERAL	\$ -	\$489,000.00	\$0.00	\$489,000.00	\$485,000.00	\$485,000.00	\$485,000.00	\$485,000.00
	MADRES MEXICANAS	FEDERAL	\$ -	\$318,000.00	\$0.00	\$318,000.00	\$126,000.00	\$126,000.00	\$126,000.00	\$126,000.00
	BECAS UNIVERSIA	FEDERAL	\$ -	\$36,800.00	\$0.00	\$36,800.00	\$0.00	\$0.00	\$0.00	\$0.00
	CITNOVA	ESTATAL	\$ -	\$57,950.00	\$0.00	\$57,950.00	\$57,950.03	\$57,950.03	\$57,950.03	\$57,950.03
<b>TOTAL</b>			<b>\$0.00</b>	<b>\$37,740,535.64</b>	<b>\$0.00</b>	<b>\$37,740,535.64</b>	<b>\$32,420,048.78</b>	<b>\$32,420,048.78</b>	<b>\$32,420,048.78</b>	<b>\$32,366,809.78</b>

<b>GRAN TOTAL</b>			<b>\$49,740,983.02</b>	<b>\$40,555,090.81</b>	<b>\$156,809.10</b>	<b>\$90,139,264.73</b>	<b>\$83,562,817.61</b>	<b>\$83,562,817.61</b>	<b>\$83,562,817.61</b>	<b>\$81,888,589.82</b>
-------------------	--	--	------------------------	------------------------	---------------------	------------------------	------------------------	------------------------	------------------------	------------------------

\*\* NOTA: La meta de estos proyectos se refiere al número de estudiantes vigentes en el periodo que se informa, NO ES META ACUMULATIVA.

NOTA: La diferencia que existe entre los momentos contables Devengado y Pagado contra el Estado analítico del ejercicio del prespue

Elaboró




L.C. Carmela Santos-Hurtado  
Jefe Depto. Programación y Presupuesto

Revisó



M.C.A. Margarita Leo Cuevas  
Directora de Administración y Finanzas

Autorizó



Dr. Julio Márquez Rodríguez  
Rector

PROGRAMA OPERATIVO ANUAL MODIFICADO Y AUTORIZADO POR FUENTE DE FINANCIAMIENTO PARA EFECTOS DE DESEMPEÑO DEL 01 DE ENERO DE 2016 AL 31 DE DICIEMBRE DE 2016

No.	PROGRAMA, PROYECTO Y/O ACCIÓN	FUENTE DE FINANCIAMIENTO	CABEZA DE SECTOR	NÚMERO TOTAL DE BENEFICIARIOS	REGLAS DE OPERACIÓN (SI/NO)	EVALUACIONES INTERNAS Y/O EXTERNAS (SI/NO)	MATRÍZ DE INDICADORES E INDICADORES (SI/NO)	COMITÉS DE OBRAS O ACCIONES (SI/NO)	ALINEACIÓN DEL PROGRAMA (SI/NO)
11	BECAS	INGRESOS PROPIOS	SEP	506.00	NO	SI	SI	NO	SI
21	VINCULACIÓN	FEDERAL, ESTATAL	SEP	30.00	NO	SI	SI	NO	SI
22	EXTENSIÓN	INGRESOS PROPIOS	SEP	787.00	NO	SI	SI	NO	SI
23	SERVICIO SOCIAL	FEDERAL, ESTATAL	SEP	738.00	NO	SI	SI	NO	SI
31	ADECUACIÓN CURRICULAR	FEDERAL, ESTATAL	SEP	2160.00	NO	SI	SI	NO	SI
32	MATERIALES DIDÁCTICOS	FEDERAL, ESTATAL	SEP	2160.00	NO	SI	SI	NO	SI
34	EVALUACIÓN EDUCATIVA	FEDERAL, ESTATAL, I. PROPIOS	SEP	2160.00	NO	SI	SI	NO	SI
35	ATENCIÓN COMPENSATORIA	FEDERAL, ESTATAL	SEP	2160.00	NO	SI	SI	NO	SI
37	ACTIVIDADES CULTURALES, DEPORTIVAS Y RECREATIVAS	FEDERAL, ESTATAL	SEP	632.00	NO	SI	SI	NO	SI
40	INVESTIGACIÓN	FEDERAL, ESTATAL	SEP	2160.00	NO	SI	SI	NO	SI
41	DIFUSIÓN INSTITUCIONAL	FEDERAL, ESTATAL	SEP	500.00	NO	SI	SI	NO	SI
53	MANTENIMIENTO PREVENTIVO Y CORRECTIVO	FEDERAL, ESTATAL	SEP	2160.00	NO	SI	SI	NO	SI
61	EVALUACIÓN INSTITUCIONAL	FEDERAL, ESTATAL	SEP	2160.00	NO	SI	SI	NO	SI
62	ADMINISTRACIÓN CENTRAL	FEDERAL, ESTATAL, I. PROPIOS	SEP	2160.00	NO	SI	SI	NO	SI

NOTA: DEBERÁ INFORMAR EL NÚMERO DEL ACTA Y ACUERDO DONDE SE AUTORIZAN LAS MODIFICACIONES PRESUPUESTALES, ASÍ COMO LA FECHA DE AUTORIZACIÓN POR EL ÓRGANO DE GOBIERNO, EL NÚMERO DE OFICIO Y FECHA DE LA SECRETARÍA DE FINANZAS.

Elaboró

Mtro. Carlos A. Torres Estrada  
Director de Planeación y Evaluación

Revisó

M.C.A. Margarita Leo Cuevas  
Directora de Administración y Finanzas

Autorizó

Dr. Julio Márquez Rodríguez  
Rector