

Universidad Tecnológica de Tulancingo
Estado Analítico de Ingresos
Del 1 de enero al 31 de enero de 2016

| Estado Analítico de Ingresos Por Fuente de Financiamiento | Ingreso | | | | | Diferencia (6= 5 - 1) |
|--|----------------------|-------------------------------|----------------------|--|---------------------|--------------------------|
| | Estimado | Ampliaciones y Reducciones | Modificado | Devengado | Recaudado | |
| | (1) | (2) | (3= 1 + 2) | (4) | (5) | |
| Impuestos | | | | | | |
| Contribuciones de Mejoras | | | | | | |
| Derechos | 7,244,402.00 | | 7,244,402.00 | 2,522,739.10 | 2,522,739.10 | -4,721,662.90 |
| Productos | 47,233.00 | 0.00 | 47,233.00 | 12,019.35 | 12,019.35 | -35,213.65 |
| Corriente | 47,233.00 | | 47,233.00 | 12,019.35 | 12,019.35 | -35,213.65 |
| Capital | 0.00 | 0.00 | 0.00 | 0.00 | 0.00 | 0.00 |
| Aprovechamientos | 29,686.00 | 0.00 | 29,686.00 | 12,212.00 | 12,212.00 | -17,474.00 |
| Corriente | 29,686.00 | | 29,686.00 | 12,212.00 | 12,212.00 | -17,474.00 |
| Capital | 0.00 | 0.00 | 0.00 | 0.00 | 0.00 | 0.00 |
| Ingresos por Ventas de Bienes y Servicios | 0.00 | 0.00 | 0.00 | 0.00 | 0.00 | 0.00 |
| Participaciones y Aportaciones | 0.00 | | | | | |
| Transferencias, Asignaciones, Subsidios y Otras Ayudas | 42,419,662.02 | 0.00 | 42,419,662.02 | 6,597,652.00 | 6,597,652.00 | -35,822,010.02 |
| Total | 49,740,983.02 | 0.00 | 49,740,983.02 | 9,144,622.45 | 9,144,622.45 | |
| | | | | Ingresos excedentes¹ | | -40,596,360.57 |

Los ingresos excedentes se presentan para efectos de cumplimiento de la Ley de contabilidad Gubernamental y el importe reflejado debe ser mayor a cero

Elaboró




L.C. Carmela Santos Hurtado
Jefe Depto. Programación y Presupuesto

Revisó



M.C.A. Margarita Leo Cuevas
Directora Administración y Finanzas

Autorizó




Santiago Abel Cruz Lemus
Rector

Universidad Tecnológica de Tulancingo
Estado Analítico de Ingresos
Del 1 de enero al 31 de enero de 2016

| Rubro de Ingresos | Ingreso | | | | | Diferencia (6= 5 - 1) |
|--|----------------------|----------------------------|----------------------|--|---------------------|--------------------------|
| | Estimado | Ampliaciones y Reducciones | Modificado | Devengado | Recaudado | |
| | (1) | (2) | (3= 1 + 2) | (4) | (5) | |
| Impuestos | | | | | | |
| Cuotas y Aportaciones de Seguridad Social | | | | | | |
| Contribuciones de Mejoras | | | | | | |
| Derechos | 7,244,402.00 | 0.00 | 7,244,402.00 | 2,522,739.10 | 2,522,739.10 | -4,721,662.90 |
| Productos | 47,233.00 | 0.00 | 47,233.00 | 12,019.35 | 12,019.35 | -35,213.65 |
| Corriente | 47,233.00 | 0.00 | 47,233.00 | 12,019.35 | 12,019.35 | -35,213.65 |
| Capital | 0.00 | 0.00 | 0.00 | 0.00 | 0.00 | 0.00 |
| Aprovechamientos | 29,686.00 | 0.00 | 29,686.00 | 12,212.00 | 12,212.00 | -17,474.00 |
| Corriente | 29,686.00 | 0.00 | 29,686.00 | 12,212.00 | 12,212.00 | -17,474.00 |
| Capital | 0.00 | 0.00 | 0.00 | 0.00 | 0.00 | 0.00 |
| Ingresos por Ventas de Bienes y Servicios | 0.00 | 0.00 | 0.00 | 0.00 | 0.00 | 0.00 |
| Participaciones y Aportaciones | 0.00 | 0.00 | 0.00 | 0.00 | 0.00 | 0.00 |
| Transferencias, Asignaciones, Subsidios y Otras Ayudas | 42,419,662.02 | | 42,419,662.02 | 6,597,652.00 | 6,597,652.00 | -35,822,010.02 |
| Ingresos Derivados de Financiamientos | 0.00 | 0.00 | 0.00 | 0.00 | 0.00 | 0.00 |
| Total | 49,740,983.02 | 0.00 | 49,740,983.02 | 9,144,622.45 | 9,144,622.45 | |
| | | | | Ingresos excedentes¹ | | -40,596,360.57 |

Elaboró




L.C. Carmela Santos Hurtado
Jefe Depto. Programación y Presupuesto

Revisó



M.C.A. Margarita Leo Cuevas
Directora Administración y Finanzas

Autorizó



Santiago Abel Cruz Lemus
Rector

UNIVERSIDAD TECNOLÓGICA DE TULANCINGO
Estado Analítico del Ejercicio del Presupuesto de Egresos
Clasificación por Objeto del Gasto (Capítulo y Concepto)
Del 1 de Enero al 31 de Marzo de 2016

| Concepto | Egresos | | | | | Subejercicio 6 = (3 - 4) |
|---|-------------------|--------------------------------|-------------------|------------------|------------------|-----------------------------|
| | Aprobado | Ampliaciones/ (Reducciones) | Modificado | Devengado | Pagado | |
| | 1 | 2 | 3 = (1 + 2) | 4 | 5 | |
| Servicios Personales | 35,312,432 | 0 | 35,312,432 | 8,604,070 | 8,604,070 | 26,708,362 |
| Remuneraciones al Personal de Carácter Permanente | 24,584,088 | 0 | 24,584,088 | 6,762,779 | 6,762,779 | 17,821,309 |
| Remuneraciones al Personal de Carácter Transitorio | 0 | 0 | 0 | 339,009 | 339,009 | -339,009 |
| Remuneraciones Adicionales y Especiales | 5,802,064 | 0 | 5,802,064 | 425,735 | 425,735 | 5,376,329 |
| Seguridad Social | 4,542,096 | 0 | 4,542,096 | 809,357 | 809,357 | 3,732,739 |
| Otras Prestaciones Sociales y Económicas | 384,184 | 0 | 384,184 | 267,190 | 267,190 | 116,994 |
| Previsiones | 0 | 0 | 0 | 0 | 0 | 0 |
| Pago de Estímulos a Servidores Públicos | 0 | 0 | 0 | 0 | 0 | 0 |
| Materiales y Suministros | 2,081,568 | 0 | 2,081,568 | 613,900 | 613,900 | 1,467,668 |
| Materiales de Administración, Emisión de Documentos y Artículos Oficiales | 487,848 | 0 | 487,848 | 154,530 | 154,530 | 333,318 |
| Alimentos y Utensilios | 0 | 0 | 0 | 0 | 0 | 0 |
| Materias Primas y Materiales de Producción y Comercialización | 0 | 0 | 0 | 0 | 0 | 0 |
| Materiales y Artículos de Construcción y de Reparación | 472,918 | 0 | 472,918 | 191,131 | 191,131 | 281,787 |
| Productos Químicos, Farmacéuticos y de Laboratorio | 71,000 | 0 | 71,000 | 20,485 | 20,485 | 50,516 |
| Combustibles, Lubricantes y Aditivos | 540,000 | 0 | 540,000 | 56,344 | 56,344 | 483,656 |
| Vestuario, Blancos, Prendas de Protección y Artículos Deportivos | 214,800 | 0 | 214,800 | 149,535 | 149,535 | 65,265 |
| Materiales y Suministros Para Seguridad | 0 | 0 | 0 | 0 | 0 | 0 |
| Herramientas, Refacciones y Accesorios Menores | 295,002 | 0 | 295,002 | 41,875 | 41,875 | 253,127 |
| Servicios Generales | 10,104,073 | 0 | 10,104,073 | 1,812,779 | 1,812,779 | 8,291,294 |
| Servicios Básicos | 1,544,775 | 0 | 1,544,775 | 253,893 | 253,893 | 1,290,882 |
| Servicios de Arrendamiento | 117,626 | 0 | 117,626 | 2,401 | 2,401 | 115,225 |
| Servicios Profesionales, Científicos, Técnicos y Otros Servicios | 1,874,142 | 0 | 1,874,142 | 305,193 | 305,193 | 1,568,949 |
| Servicios Financieros, Bancarios y Comerciales | 672,848 | 0 | 672,848 | 232,515 | 232,515 | 440,333 |
| Servicios de Instalación, Reparación, Mantenimiento y Conservación | 1,530,122 | 0 | 1,530,122 | 405,130 | 405,130 | 1,124,992 |
| Servicios de Comunicación Social y Publicidad. | 440,840 | 0 | 440,840 | 2,262 | 2,262 | 438,578 |
| Servicios de Traslado y Viáticos | 953,647 | 0 | 953,647 | 263,162 | 263,162 | 690,485 |
| Servicios Oficiales | 893,062 | 0 | 893,062 | 226,391 | 226,391 | 666,671 |
| Otros Servicios Generales | 2,077,011 | 0 | 2,077,011 | 121,833 | 121,833 | 1,955,178 |
| Transferencias, Asignaciones, Subsidios y Otras Ayudas | 275,000 | 0 | 275,000 | 187,651 | 187,651 | 87,349 |
| Transferencias Internas y Asignaciones al Sector Público | 0 | 0 | 0 | 0 | 0 | 0 |
| Transferencias al Resto del Sector Público | 0 | 0 | 0 | 0 | 0 | 0 |
| Subsidios y Subvenciones | 250,000 | 0 | 250,000 | 183,651 | 183,651 | 66,349 |
| Ayudas Sociales | 25,000 | 0 | 25,000 | 4,000 | 4,000 | 21,000 |
| Pensiones y Jubilaciones | 0 | 0 | 0 | 0 | 0 | 0 |
| Transferencias a Fideicomisos, Mandatos y Otros Análogos | 0 | 0 | 0 | 0 | 0 | 0 |
| Transferencias a la Seguridad Social | 0 | 0 | 0 | 0 | 0 | 0 |
| Donativos | 0 | 0 | 0 | 0 | 0 | 0 |
| Transferencias al Exterior | 0 | 0 | 0 | 0 | 0 | 0 |

Elaboró:

L.C. Carmela Santos Hurtado
Jefe Depto. Programación y Presupuesto

Revisó:

M.C.A. Margarita Leo Cuevas
Directora de Administración y Finanzas


Autorizó:

Santiago Abel Cruz Lemus
Rector

UNIVERSIDAD TECNOLÓGICA DE TULANCINGO
 Estado Analítico del Ejercicio del Presupuesto de Egresos
 Clasificación por Objeto del Gasto (Capítulo y Concepto)
 Del 1 de Enero al 31 de Marzo de 2016

| Concepto | Egresos | | | | | Subejercicio 6 = (3 - 4) |
|---|-------------------|--------------------------------|-------------------|-------------------|-------------------|-----------------------------|
| | Aprobado | Ampliaciones/ (Reducciones) | Modificado | Devengado | Pagado | |
| | 1 | 2 | 3 = (1 + 2) | 4 | 5 | |
| Bienes Muebles, Inmuebles e Intangibles | 206,388 | 0 | 206,388 | 3,223 | 3,223 | 203,165 |
| Mobiliario y Equipo de Administración | 206,388 | 0 | 206,388 | 0 | 0 | 206,388 |
| Mobiliario y Equipo Educativo y Recreativo | 0 | 0 | 0 | 0 | 0 | 0 |
| Equipo e Instrumental Médico y de Laboratorio | 0 | 0 | 0 | 0 | 0 | 0 |
| Vehículos y Equipo de Transporte | 0 | 0 | 0 | 0 | 0 | 0 |
| Equipo de Defensa y Seguridad | 0 | 0 | 0 | 0 | 0 | 0 |
| Maquinaria, Otros Equipos y Herramientas | 0 | 0 | 0 | 0 | 0 | 0 |
| Activos Biológicos | 0 | 0 | 0 | 3,223 | 3,223 | -3,223 |
| Bienes Inmuebles | 0 | 0 | 0 | 0 | 0 | 0 |
| Activos Intangibles | 0 | 0 | 0 | 0 | 0 | 0 |
| Inversión Pública | 0 | 0 | 0 | 0 | 0 | 0 |
| Obra Pública en Bienes de Dominio Público | 0 | 0 | 0 | 0 | 0 | 0 |
| Obra Pública en Bienes Propios | 0 | 0 | 0 | 0 | 0 | 0 |
| Proyectos Productivos y Acciones de Fomento | 0 | 0 | 0 | 0 | 0 | 0 |
| Inversiones Financieras y Otras Provisiones | 0 | 0 | 0 | 0 | 0 | 0 |
| Inversiones Para el Fomento de Actividades Productivas | 0 | 0 | 0 | 0 | 0 | 0 |
| Acciones y Participaciones de Capital | 0 | 0 | 0 | 0 | 0 | 0 |
| Compra de Títulos y Valores | 0 | 0 | 0 | 0 | 0 | 0 |
| Concesión de Préstamos | 0 | 0 | 0 | 0 | 0 | 0 |
| Inversiones en Fideicomisos, Mandatos y Otros Análogos | 0 | 0 | 0 | 0 | 0 | 0 |
| Otras Inversiones Financieras | 0 | 0 | 0 | 0 | 0 | 0 |
| Provisiones para Contingencias y Otras Erogaciones Especiales | 0 | 0 | 0 | 0 | 0 | 0 |
| Participaciones y Aportaciones | 0 | 0 | 0 | 0 | 0 | 0 |
| Participaciones | 0 | 0 | 0 | 0 | 0 | 0 |
| Aportaciones | 0 | 0 | 0 | 0 | 0 | 0 |
| Convenios | 0 | 0 | 0 | 0 | 0 | 0 |
| Deuda Pública | 0 | 0 | 0 | 0 | 0 | 0 |
| Amortización de la Deuda Pública | 0 | 0 | 0 | 0 | 0 | 0 |
| Intereses de la Deuda Pública | 0 | 0 | 0 | 0 | 0 | 0 |
| Comisiones de la Deuda Pública | 0 | 0 | 0 | 0 | 0 | 0 |
| Gastos de la Deuda Pública | 0 | 0 | 0 | 0 | 0 | 0 |
| Costo por Coberturas | 0 | 0 | 0 | 0 | 0 | 0 |
| Apoyos Financieros | 0 | 0 | 0 | 0 | 0 | 0 |
| Adeudos de Ejercicios Fiscales Anteriores (Adefas) | 0 | 0 | 0 | 0 | 0 | 0 |
| Total del Gasto | 47,979,461 | 0 | 47,979,461 | 11,221,624 | 11,221,624 | 36,757,837 |

Elaboró:




L.C. Carmela Santos Hurtado
 Jefe Depto. Programación y Presupuesto

Revisó:



M.C.A. Margarita Leo Cuevas
 Directora de Administración y Finanzas

Autorizó:




Santiago Abel Cruz Lemus
 Rector

UNIVERSIDAD TECNOLÓGICA DE TULANCINGO
Estado Analítico del Ejercicio del Presupuesto de Egresos
Clasificación Económica (por Tipo de Gasto)
Del 1 de Enero al 31 de Marzo de 2016

| Concepto | Egresos | | | | | Subejercicio |
|--|-------------------|--------------------------------|-------------------|-------------------|-------------------|-------------------|
| | Aprobado | Ampliaciones/ (Reducciones) | Modificado | Devengado | Pagado | |
| | 1 | 2 | 3 = (1 + 2) | 4 | 5 | |
| | | | | | 6 = (3 - 4) | |
| Gasto Corriente | 47,773,073 | 0 | 47,773,073 | 11,218,401 | 11,218,401 | 36,554,672 |
| Gasto de Capital | 206,388 | 0 | 206,388 | 3,223 | 3,223 | 203,165 |
| Amortización de la Deuda y Disminución de Pasivos | | | 0 | | | 0 |
| Total del Gasto | 47,979,461 | 0 | 47,979,461 | 11,221,624 | 11,221,624 | 36,757,837 |


Elaboró:


L.C. Carmela Santos Hurtado
Jefe Depto. Programación y Presupuesto

Revisó:


M.C.A. Margarita Leo Cuevas
Directora de Administración y Finanzas

Autorizó:


Santiago Abel Cruz Lemus
Rector