

I. DATOS DE IDENTIFICACIÓN DEL PROGRAMA

Unidad Responsable	40 - Organismos Descentralizados	Unidad Presupuestal	45 - Universidad Tecnológica de Tulancingo
Programa Sectorial	11 - Educación Pública	Programa Presupuestario	E-06 - Educación Superior
Clave Indicador		Unidad Presupuestal Responsable de la Elaboración de la MIR	04 - Subsecretaría de Educación Media Superior y Superior
Clave Presupuestal Armonizada			

II. DATOS DE IDENTIFICACIÓN DEL INDICADOR

Nombre del Indicador

PORCENTAJE DE PROYECTOS DE INVESTIGACIÓN EDUCATIVA DESARROLLADOS

Nivel	Dimensión a Medir	Sentido
ACTIVIDAD	EFICACIA	ASCENDENTE

Componente

INVESTIGACIÓN CIENTÍFICA, TECNOLÓGICA Y EDUCATIVA REALIZADA

Definición

MIDE EL NUMERO DE PROYECTOS DE INVESTIGACIONES EDUCATIVAS DESARROLLADOS POR PROFESORES INVESTIGADORES ADSCRITOS A LA INSTITUCIÓN, CON LA FINALIDAD DE GENERAR SOLUCIONES A PROBLEMÁTICAS QUE BENEFICIEN AL SECTOR PRODUCTIVO Y SOCIAL

III. DATOS DEL INDICADOR

Fórmula del Indicador

$$PPIED = (PIED / PIEP) * 100$$

Variables

Nombre	U. Medida	Descripción	Fuentes
PIED	PROYECTO	PROYECTOS DE INVESTIGACIÓN EDUCATIVA DESARROLLADOS	PROYECTOS DE INVESTIGACIÓN EDUCATIVA DESARROLLADOS POR LA INSTITUCIÓN
PIEP	PROYECTO	PROYECTOS DE INVESTIGACIÓN EDUCATIVA PROGRAMADOS	PROGRAMA OPERATIVO ANUAL

Método de Cálculo

PORCENTAJE

Rango de Valor

0 - 100

Frecuencia de Medicion

Trimestral

Cobertura

ESTATAL

Determinación de Metas

Meta	Período de Cumplimiento	Meta Absoluta	Semaforización
100	Anual	9.00	Verde
			Amarillo
			Rojo

120.0000 - 85.1000
 85.0000 - 65.1000
 65.0000 - 0.0000

Línea Base

Valor 9.00 Año 2022 Período ENERO-DICIEMBRE

Programación de metas

Período	Numerador	Denominador	Programado
1	0.00	9.00	0.0000
2	1.00	9.00	11.1111
3	2.00	9.00	22.2222
4	6.00	9.00	66.6667


Mtro. Carlos A. Torres Estrada
Director de Planeación y Evaluación


Mtro. José Antonio Zamora Guido
Rector



**Alineación de la Matriz de Indicadores
para Resultados al Plan Estatal de Desarrollo
Ejercicio Fiscal 2023**

DATOS DEL PROGRAMA

Unidad Responsable	21 - Secretaría de Educación Pública	Unidad Presupuestal	-- Universidad Politécnica Metropolitana de Hidalgo -- Universidad Politécnica de Tulancingo -- Universidad Politécnica de Pachuca -- Universidad Politécnica de Francisco I. Madero -- Universidad Politécnica de Huejutla -- UNIVERSIDAD TECNOLÓGICA DE TULA-TEPEJI -- Universidad Tecnológica de Tulancingo -- Universidad Tecnológica de la Huasteca Hidalguense -- Universidad Tecnológica del Valle del Mezquital -- Universidad Tecnológica de la Sierra Hidalguense -- Universidad Tecnológica de la Zona Metropolitana del Valle de México -- Instituto Tecnológico Superior de Huichapan -- Instituto Tecnológico Superior del Occidente del Estado de Hidalgo -- Instituto Tecnológico Superior del Oriente del Estado de Hidalgo -- Universidad Intercultural del Estado de Hidalgo -- El Colegio del Estado de Hidalgo -- Instituto Hidalguense de Financiamiento a la Educación Superior -- Universidad Tecnológica Minera de Zimapán -- Universidad Tecnológica de Mineral de la Reforma -- Universidad Politécnica de la Energía -- Subsecretaría de Educación Media Superior y Superior -- Universidad Digital del Estado de Hidalgo
Programa Sectorial	11 - Educación Pública	Programa Presupuestario	E-06 - Educación Superior
		Unidad Presupuestal Responsable de la Elaboración de la MIR	04 - Subsecretaría de Educación Media Superior y Superior

ALINEACIÓN

PLAN ESTATAL DE DESARROLLO 2016 - 2022

Ramo	17 - Educación Pública
Eje Estratégico	46 - Hidalgo con Bienestar
Objetivo Estratégico	02 - Educación de Calidad

CLASIFICACIÓN FUNCIONAL

Finalidad	02 - Desarrollo Social
Función	05 - Educación
Subfunción	03 - Educación Superior


Mtro. Carlos A. Torres Estrada
Director de Planeación y Evaluación


Mtro. José Antonio Zamora Guido
Rector



**Alineación de la Matriz de Indicadores
para Resultados al Plan Estatal de Desarrollo
Ejercicio Fiscal 2023**

DATOS DEL PROGRAMA

Unidad Responsable	21 - Secretaría de Educación Pública	Unidad Presupuestal	-- Secretaría de Educación Pública -- Instituto Hidalguense de Educación -- Universidad Politécnica de Tulancingo -- Universidad Politécnica de Pachuca -- Universidad Politécnica de Francisco I. Madero -- Universidad Politécnica de Huejutla -- Universidad Politécnica Metropolitana de Hidalgo -- UNIVERSIDAD TECNOLÓGICA DE TULA-TEPEJI -- Universidad Tecnológica de Tulancingo -- Universidad Tecnológica de la Huasteca Hidalguense -- Universidad Tecnológica del Valle del Mezquital -- Universidad Tecnológica de la Sierra Hidalguense -- Universidad Tecnológica de la Zona Metropolitana del Valle de México -- Instituto Tecnológico Superior de Huichapan -- Instituto Tecnológico Superior del Occidente del Estado de Hidalgo -- Instituto Tecnológico Superior del Oriente del Estado de Hidalgo -- Universidad Intercultural del Estado de Hidalgo -- Colegio de Bachilleres del Estado de Hidalgo -- Bachillerato del Estado de Hidalgo -- Colegio de Estudios Científicos y Tecnológicos del Estado de Hidalgo -- Colegio de Educación Profesional Técnica del Estado de Hidalgo -- Universidad Tecnológica Minera de Zimapán -- Universidad Tecnológica de Mineral de la Reforma -- Universidad Politécnica de la Energía -- Subsecretaría de Educación Media Superior y Superior -- Universidad Digital del Estado de Hidalgo
Programa Sectorial	20 - Inversión	Programa Presupuestario	S-24 - Fortalecimiento a la Educación con la Entrega de Utiles y Uniformes
		Unidad Presupuestal Responsable de la Elaboración de la MIR	01 - Secretaría de Educación Pública

ALINEACIÓN

PLAN ESTATAL DE DESARROLLO 2016 - 2022

Ramo	17 - Educación Pública
Eje Estratégico	46 - Hidalgo con Bienestar
Objetivo Estratégico	02 - Educación de Calidad




**Alineación de la Matriz de Indicadores
para Resultados al Plan Estatal de Desarrollo
Ejercicio Fiscal 2023**

CLASIFICACIÓN FUNCIONAL

Finalidad 02 - Desarrollo Social
Función 05 - Educación
Subfunción 06 - Otro Servicios Educativos y Actividades Inherentes



Mtro. Carlos A. Torres Estrada
Director de Planeación y Evaluación



Mtro. José Antonio Zamora Guido
Rector



Ejercicio Fiscal 2023

I. DATOS DE IDENTIFICACIÓN DEL PROGRAMA

Unidad Responsable	40 - Organismos Descentralizados	Unidad Presupuestal	45 - Universidad Tecnológica de Tulancingo
Programa Sectorial	11 - Educación Pública	Programa Presupuestario	E-06 - Educación Superior
Clave Indicador		Unidad Presupuestal Responsable de la Elaboración de la MIR	04 - Subsecretaría de Educación Media Superior y Superior
Clave Presupuestal Armonizada			

II. DATOS DE IDENTIFICACIÓN DEL INDICADOR

Nombre del Indicador

PORCENTAJE DE MANTENIMIENTOS REALIZADOS A LA INFRAESTRUCTURA FÍSICA EDUCATIVA

Nivel

ACTIVIDAD

Dimensión a Medir

EFICACIA

Sentido

ASCENDENTE

Componente

PROGRAMA DE GESTIÓN ADMINISTRATIVA DE LAS INSTITUCIONES DE EDUCACIÓN SUPERIOR EJECUTADO.

Definición

MIDE EL NÚMERO DE MANTENIMIENTOS PREVENTIVOS Y CORRECTIVOS REALIZADOS EN LA UNIVERSIDAD TECNOLÓGICA DE TULANCINGO, CON LA FINALIDAD DE EXTENDER LA VIDA ÚTIL DE LOS BIENES DE LA INSTITUCIÓN EDUCATIVA.

III. DATOS DEL INDICADOR

Fórmula del Indicador

$$PMRIFE = (MR / MP) * 100$$

Variables

Nombre	U. Medida	Descripción	Fuentes
MR	MANTENIMIEN TO	MANTENIMIENTOS REALIZADOS	INFORME TRIMESTRAL DE MANTENIMIENTOS PREVENTIVO Y CORRECTIVO A LOS BIENES DE LAS INSTITUCIÓN
MP	MANTENIMIEN TO	MANTENIMIENTOS PROGRAMADOS	PROGRAMA OPERATIVO ANUAL

Método de Cálculo

PORCENTAJE

Rango de Valor

0 - 100

Frecuencia de Medicion

Trimestral

Cobertura

ESTATAL

Determinación de Metas

Semaforización

Meta	100	Verde	120.0000 - 85.1000
Periodo de Cumplimiento	Anual	Amarillo	85.0000 - 65.1000
Meta Absoluta	203.00	Rojo	65.0000 - 0.0000

Línea Base

Valor 187.00 Año 2022 Periodo ENERO-DICIEMBRE

Programación de metas

Periodo	Numerador	Denominador	Programado
1	43.00	203.00	21.1823
2	56.00	203.00	27.5862
3	57.00	203.00	28.0788
4	47.00	203.00	23.1527


Mtro. Carlos A. Torres Estrada
Director de Planeación y Evaluación


Mtro. José Antonio Zamora Guido
Rector





I. DATOS DE IDENTIFICACIÓN DEL PROGRAMA

Unidad Responsable	40 - Organismos Descentralizados	Unidad Presupuestal	45 - Universidad Tecnológica de Tulancingo
Programa Sectorial	11 - Educación Pública	Programa Presupuestario	E-06 - Educación Superior
Clave Indicador		Unidad Presupuestal Responsable de la Elaboración de la MIR	04 - Subsecretaría de Educación Media Superior y Superior
Clave Presupuestal Armonizada			

II. DATOS DE IDENTIFICACIÓN DEL INDICADOR

Nombre del Indicador

PORCENTAJE DE MATERIAL DIDÁCTICO DISTRIBUIDO A DOCENTES

Nivel	Dimensión a Medir	Sentido
ACTIVIDAD	EFICACIA	ASCENDENTE

Componente

ESTUDIANTES DE EDUCACIÓN SUPERIOR EN LAS INSTITUCIONES PÚBLICAS* FORMADOS

Definición

MIDE LA CANTIDAD DE MATERIAL DIDÁCTICO DISTRIBUIDO A LOS DOCENTES, CON LA FINALIDAD DE FORTALECER EL PROCESO DE ENSEÑANZA -APRENDIZAJE QUE FAVORECE LA ADQUISICIÓN Y APLICACIÓN DEL CONOCIMIENTO

III. DATOS DEL INDICADOR

Fórmula del Indicador

$$PMDD = (MDD / MDPD) * 100$$

Variables

Nombre	U. Medida	Descripción	Fuentes
MDD	LOTE	MATERIAL DIDÁCTICO DISTRIBUIDO	FACTURAS Y/O REQUISICIONES, LISTA DE ACUSE DE MATERIAL DIDÁCTICO ENTREGADO TRIMESTRAL
MDPD	LOTE	MATERIAL DIDÁCTICO PROGRAMADO PARA DISTRIBUIR	PRORAMA OPERATIVO ANUAL

Método de Cálculo

PORCENTAJE

Rango de Valor

0 - 100

Frecuencia de Medicion

Trimestral

Cobertura

ESTATAL

Determinación de Metas

Semaforización

Meta	100	Verde	120.0000 - 85.1000
Periodo de Cumplimiento	Anual	Amarillo	85.0000 - 65.1000
Meta Absoluta	127.00	Rojo	65.0000 - 0.0000




Línea Base

Valor 127 Año 2022 Período ENERO-DICIEMBRE

Programación de metas

Periodo	Numerador	Denominador	Programado
1	47.00	127.00	37.0079
2	40.00	127.00	31.4961
3	0.00	127.00	0.0000
4	40.00	127.00	31.4961


Mtro. Carlos A. Torres Estrada
Director de Planeación y Evaluación


Mtro. José Antonio Zamora Guido
Rector



Ejercicio Fiscal 2023

I. DATOS DE IDENTIFICACIÓN DEL PROGRAMA

Unidad Responsable	40 - Organismos Descentralizados	Unidad Presupuestal	45 - Universidad Tecnológica de Tulancingo
Programa Sectorial	11 - Educación Pública	Programa Presupuestario	E-06 - Educación Superior
Clave Indicador		Unidad Presupuestal Responsable de la Elaboración de la MIR	04 - Subsecretaría de Educación Media Superior y Superior
Clave Presupuestal Armonizada			

II. DATOS DE IDENTIFICACIÓN DEL INDICADOR

Nombre del Indicador

PORCENTAJE DE EVALUACIONES GESTIONADAS A INSTITUCIONES EDUCATIVAS DE NIVEL SUPERIOR

Nivel	Dimensión a Medir	Sentido
ACTIVIDAD	EFICACIA	ASCENDENTE

Componente

INSTRUMENTOS DE PLANEACIÓN Y EVALUACIÓN ESTRATÉGICA IMPLEMENTADOS.

Definición

MIDE EL NÚMERO DE EVALUACIONES GESTIONADAS PARA LA UNIVERSIDAD TECNOLÓGICA DE TULANCINGO, CON LA FINALIDAD DE OBTENER CERTIFICACIONES BAJO NORMAS NACIONALES E INTERNACIONALES Y ACREDITACIONES A SUS PROGRAMAS EDUCATIVOS.

III. DATOS DEL INDICADOR

Fórmula del Indicador

$$PEGIENS = (EIG/EIP) * 100$$

Variables

Nombre	U. Medida	Descripción	Fuentes
EIG	EVALUACIÓN	EVALUACIONES INSTITUCIONALES GESTIONADAS	PLANES DE AUDITORÍA Y PLANES DE VISITAS TRIMESTRALES
EIP	EVALUACIÓN	EVALUACIONES INSTITUCIONALES PROGRAMADAS	PROGRAMA OPERATIVO ANUAL

Método de Cálculo

PORCENTAJE

Rango de Valor

0 - 100

Frecuencia de Medicion

Trimestral

Cobertura

ESTATAL

Determinación de Metas

Semaforización


Meta	100	Verde	120.0000 - 85.1000
Periodo de Cumplimiento	Anual	Amarillo	85.0000 - 65.1000
Meta Absoluta	12.00	Rojo	65.0000 - 0.0000

Línea Base

Valor 12.00 Año 2022 Período ENERO-DICIEMBRE

Programación de metas

Periodo	Numerador	Denominador	Programado
1	3.00	12.00	25.0000
2	3.00	12.00	25.0000
3	3.00	12.00	25.0000
4	3.00	12.00	25.0000



Mtro. Carlos A. Torres Estrada
Director de Planeación y Evaluación



Mtro. José Antonio Zamora Guido
Rector



Ejercicio Fiscal 2023

I. DATOS DE IDENTIFICACIÓN DEL PROGRAMA

Unidad Responsable	40 - Organismos Descentralizados	Unidad Presupuestal	45 - Universidad Tecnológica de Tulancingo
Programa Sectorial	11 - Educación Pública	Programa Presupuestario	E-06 - Educación Superior
Clave Indicador		Unidad Presupuestal Responsable de la Elaboración de la MIR	04 - Subsecretaría de Educación Media Superior y Superior
Clave Presupuestal Armonizada			

II. DATOS DE IDENTIFICACIÓN DEL INDICADOR

Nombre del Indicador

PORCENTAJE DE ESTUDIANTES COLOCADOS EN SERVICIO SOCIAL, RESIDENCIAS O ESTADÍAS PROFESIONALES

Nivel	Dimensión a Medir	Sentido
ACTIVIDAD	EFICACIA	ASCENDENTE

Componente

ESTUDIANTES DE EDUCACIÓN SUPERIOR EN LAS INSTITUCIONES PÚBLICAS* FORMADOS

Definición

MIDE EL NÚMERO DE ESTUDIANTES DE LA UNIVERSIDAD TECNOLÓGICA DE TULANCINGO COLOCADOS EN SERVICIO SOCIAL, RESIDENCIAS O ESTADÍAS PROFESIONALES CON LA FINALIDAD DE CUMPLIR CON LOS REQUISITOS PARA OBTENER LA TITULACIÓN EN EDUCACIÓN SUPERIOR.

III. DATOS DEL INDICADOR

Fórmula del Indicador

$$PECSSREP=(ECSSRE/TECR)*100$$

Variables

Nombre	U. Medida	Descripción	Fuentes
ECSSRE	ESTUDIANTE	ESTUDIANTES COLOCADOS EN SERVICIO SOCIAL, RESIDENCIA O ESTADIAS	LISTADO TRIMESTRAL DE CARTAS DE PRESENTACIÓN DE SERVICIO SOCIAL Y LISTADO DE REGISTRO DE ESTUDIANTES COLOCADOS EN RESIDENCIA O ESTADÍA
TECR	ESTUDIANTE	TOTAL DE ESTUDIANTES QUE CUMPLEN REQUISITOS	PROGRAMA OPERATIVO ANUAL

Método de Cálculo

PORCENTAJE

Rango de Valor

0 - 100

Frecuencia de Medicion

Trimestral

Cobertura

ESTATAL

Determinación de Metas

Semaforización

Meta	100	Verde	120.0000 - 85.1000
Periodo de Cumplimiento	Anual	Amarillo	85.0000 - 65.1000
Meta Absoluta	1036.00	Rojo	65.0000 - 0.0000

Línea Base

Valor 1036.00 **Año** 2022 **Periodo** ENERO-DICIEMBRE

Programación de metas

Periodo	Numerador	Denominador	Programado
1	0.00	1,036.00	0.0000
2	515.00	1,036.00	49.7104
3	515.00	1,036.00	49.7104
4	6.00	1,036.00	0.5792


Mtro. Carlos A. Torres Estrada
Director de Planeación y Evaluación


Mtro. José Antonio Zamora Guido
Rector



Ejercicio Fiscal 2023

DATOS GENERALES DE LA OBRA/ACCIÓN

Nombre de la Obra:

Región:

Municipio:

Localidad:

Barrio:

Tipo de Localidad:

Cabecera Municipal:

Resumen Narrativo: ÚTILES ESCOLARES A ESTUDIANTES DE LA UNIVERSIDAD TECNOLÓGICA DE TULANCINGO, ENTREGADOS

Supuestos:

Medios de Verificación:

I. DATOS DE IDENTIFICACIÓN DEL PROGRAMA

Unidad Responsable	40 - Organismos Descentralizados	Unidad Presupuestal	45 - Universidad Tecnológica de Tulancingo
Programa Sectorial	20 - Inversión	Programa Presupuestario	S-24 - Fortalecimiento a la Educación con la Entrega de I
Clave Indicador		Unidad Presupuestal Responsable de la Elaboración de la MIR	01 - Secretaría de Educación Pública

II. DATOS DE IDENTIFICACIÓN DEL INDICADOR

Nombre del Indicador

PORCENTAJE DE PAQUETES DE ÚTILES ESCOLARES ADQUIRIDOS

Nivel

Dimensión a Medir

Sentido

ACTIVIDAD

EFICACIA

ASCENDENTE

Componente

ÚTILES ESCOLARES A ESTUDIANTES DE LA UNIVERSIDAD TECNOLÓGICA DE TULANCINGO, ENTREGADOS

Definición

MIDE LA PROPORCIÓN DE PAQUETES DE ÚTILES ESCOLARES ADQUIRIDOS PARA ENTREGARLOS A ESTUDIANTES DE LA UNIVERSIDAD TECNOLÓGICA DE TULANCINGO, CON LA FINALIDAD DE FORTALECER LA ATENCIÓN EDUCATIVA Y APOYAR EL PROCESO DE ENSEÑANZA-APRENDIZAJE.

III. DATOS DEL INDICADOR

Formula del Indicador

$PPUEA=(TPUEA/TPUEE)*100$

Ejercicio Fiscal 2023

Variables

Nombre	U. Medida	Descripción	Fuentes
TPUEA	ESTUDIANTE	TOTAL DE PAQUETES DE ÚTILES ESCOLARES ADQUIRIDOS	REQUISICIÓN ANUAL DE PAQUETES DE ÚTILES ESCOLARES ADQUIRIDOS, GENERADO Y UBICADO POR EL ÁREA DE RECURSOS MATERIALES DE LA UNIVERSIDAD TECNOLÓGICA DE TULANCINGO.
TPUEE	ESTUDIANTE	TOTAL DE PAQUETES DE ÚTILES ESCOLARES ESTIMADOS	REQUISICIÓN ANUAL DE PAQUETES DE ÚTILES ESCOLARES ADQUIRIDOS, GENERADO Y UBICADO POR EL ÁREA DE RECURSOS MATERIALES DE LA UNIVERSIDAD TECNOLÓGICA DE TULANCINGO.

Unidad de Medida del Resultado

Rango de Valor

PORCENTAJE

0 - 100

Frecuencia de Medicion

Cobertura

Trimestral

ESTATAL

Determinación de Metas

Semaforización

Meta Programada	100	Verde	120.0000 - 85.1000
Periodo de Cumplimiento	Anual	Amarillo	85.0000 - 65.1000
Unidad de Medida Meta		Rojo	65.0000 - 0.0000
Tipo de Medicion			
Meta absoluta	2900.00		
Unidad de la Meta absoluta			

Línea Base

Valor	2697	Año	2022	Periodo	ENERO-DICIEMBRE
-------	------	-----	------	---------	-----------------

Programación de Metas

Periodo	Programado	Acazado	Fecha
1	0.0000		
2	0.0000		
3	100.0000		
4	0.0000		

Datos de Identificación de la MIR

Resumen Narrativo

ADQUISICIÓN DE PAQUETES DE ÚTILES ESCOLARES PARA ESTUDIANTES DE LA UNIVERSIDAD TECNOLÓGICA DE TULANCINGO

Supuestos

LOS PROVEEDORES CUMPLEN CON LAS ESPECIFICACIONES TÉCNICAS SOLICITADAS PARA LOS PAQUETES DE LOS ÚTILES ESCOLARES

Medios de Verificación

REQUISICIÓN ANUAL DE PAQUETES DE ÚTILES ESCOLARES ADQUIRIDOS, GENERADO Y UBICADO POR EL ÁREA DE RECURSOS MATERIALES DE LA UNIVERSIDAD TECNOLÓGICA DE TULANCINGO.

Mtro. Carlos A. Torres Estrada
Director de Planeación y Evaluación

Mtro. José Antonio Zamora Guido
Rector



I. DATOS DE IDENTIFICACIÓN DEL PROGRAMA

Unidad Responsable	21 - Secretaría de Educación Pública	Unidad Presupuestal	45 - Universidad Tecnológica de Tulancingo
Programa Sectorial	11 - Educación Pública	Programa Presupuestario	E-06 - Educación Superior
Clave Indicador	0K059	Unidad Presupuestal Responsable de la Elaboración de la MIR	04 - Subsecretaría de Educación Media Superior y Superior
Clave Presupuestal Armonizada			

II. DATOS DE IDENTIFICACIÓN DEL INDICADOR

Nombre del Indicador

PORCENTAJE DE ESTUDIANTES FORMADOS EN EDUCACIÓN SUPERIOR

Nivel

COMPONENTE

Dimensión a Medir

EFICACIA

Sentido

ASCENDENTE

Política Sectorial

Educación y Cultura

Indicador Estratégico

Grado Promedio de Escolaridad

Objetivo de Desarrollo Sostenible

Garantizar una educación inclusiva, equitativa y de calidad y promover oportunidades de aprendizaje durante toda la vida para todos

Meta del Objetivo de Desarrollo Sostenible

Garantizar que todos los estudiantes adquieran los conocimientos teóricos y prácticos necesarios para promover el desarrollo sostenible, en particular mediante la educación para el desarrollo sostenible y la adopción de estilos de vida sostenibles, los derechos humanos, la igualdad entre los géneros, la promoción de una cultura de paz y no violencia, la ciudadanía mundial y la valoración de la diversidad cultural y de la contribución de la cultura al desarrollo sostenible, entre otros medios.

Definición

MIDE EL NÚMERO DE ESTUDIANTES QUE SON FORMADOS CON EDUCACIÓN SUPERIOR DE CALIDAD Y PERTINENCIA EN LA UNIVERSIDAD TECNOLÓGICA DE TULANCINGO, CON LA FINALIDAD DE INCREMENTAR EL NÚMERO DE PERSONAS COMPETENTES EN EL SECTOR LABORAL

III. DATOS DEL INDICADOR

Fórmula del Indicador

$$PTDES = (TEF/TEDES) * 100$$

Variables

Nombre	U. Medida	Descripción	Fuentes
TEF	ESTUDIANTE	TOTAL DE ESTUDIANTES FORMADOS	ESTADÍSTICA 911 CICLO ANUAL
TEDES	ESTUDIANTE	TOTAL DE ESTUDIANTES QUE DEMANDAN LA EDUCACIÓN SUPERIOR	ESTADÍSTICA 911 CICLO ANUAL

Método de Cálculo

PORCENTAJE

Rango de Valor

0 - 100

Frecuencia de Medicion		Cobertura	
	Trimestral		ESTATAL

Determinación de Metas		Semaforización	
Meta	100	Verde	120.0000 - 85.1000
Periodo de Cumplimiento	Anual	Amarillo	85.0000 - 65.1000
Meta Absoluta	2940.00	Rojo	65.0000 - 0.0000

Línea Base			
Valor	2697	Año	2022
		Periodo	ENERO-DICIEMBRE

Programación de metas				
Periodo	Numerador	Denominador	Programado	
1	0.00	2,940.00	0.0000	
2	0.00	2,940.00	0.0000	
3	2,940.00	2,940.00	100.0000	
4	0.00	2,940.00	0.0000	


Mtro. Carlos A. Torres Estrada
 Director de Planeación y Evaluación


Mtro. José Antonio Zamora Guido
 Rector





Ejercicio Fiscal 2023

I. DATOS DE IDENTIFICACIÓN DEL PROGRAMA

Unidad Responsable	21 - Secretaría de Educación Pública	Unidad Presupuestal	45 - Universidad Tecnológica de Tulancingo
Programa Sectorial	11 - Educación Pública	Programa Presupuestario	E-06 - Educación Superior
Clave Indicador	0K060	Unidad Presupuestal Responsable de la Elaboración de la MIR	04 - Subsecretaría de Educación Media Superior y Superior
Clave Presupuestal Armonizada			

II. DATOS DE IDENTIFICACIÓN DEL INDICADOR

Nombre del Indicador

PORCENTAJE DE ACCIONES DEL PROGRAMA DE GESTIÓN ADMINISTRATIVA EJECUTADO

Nivel	Dimensión a Medir	Sentido
COMPONENTE	EFICACIA	ASCENDENTE

Política Sectorial

Educación y Cultura

Indicador Estratégico

Grado Promedio de Escolaridad

Objetivo de Desarrollo Sostenible

Garantizar una educación inclusiva, equitativa y de calidad y promover oportunidades de aprendizaje durante toda la vida para todos

Meta del Objetivo de Desarrollo Sostenible

Asegurar el acceso en condiciones de igualdad para todos los hombres y las mujeres a formación técnica, profesional y superior de calidad, incluida la enseñanza universitaria.

Definición

MIDE LAS ACCIONES MANTENIMIENTO PREVENTIVO Y CORRECTIVO Y LA ADMINISTRACIÓN CENTRAL PERTENECIENTES AL PROGRAMA DE GESTIÓN PARA LA OPERACIÓN ADMINISTRATIVA CON LA FINALIDAD DE CONTRIBUIR AL CUMPLIMIENTO DE LOS OBJETIVOS INSTITUCIONALES.

III. DATOS DEL INDICADOR

Fórmula del Indicador

$$PPGAE = (APGAE/APGAP) * 100$$

Variables

Nombre	U. Medida	Descripción	Fuentes
APGAE	ACCION	ACCIONES DEL PROGRAMA DE GESTIÓN ADMINISTRATIVAS EJECUTADAS	INFORME TRIMESTRAL DE EVALUACIÓN PROGRAMÁTICA PRESUPUESTAL
APGAP	ACCION	ACCIONES DEL PROGRAMA DE GESTIÓN ADMINISTRATIVA PROGRAMADAS	PROGRAMA OPERATIVO ANUAL

Método de Cálculo

PORCENTAJE

Rango de Valor

0 - 100

Ejercicio Fiscal 2023

Frecuencia de Medición	Cobertura
Trimestral	ESTATAL

Determinación de Metas		Semaforización	
Meta	100	Verde	120.0000 - 85.1000
Periodo de Cumplimiento	Anual	Amarillo	85.0000 - 65.1000
Meta Absoluta	208.00	Rojo	65.0000 - 0.0000

Línea Base			
Valor	187	Año	2022
		Periodo	ENERO-DICIEMBRE

Programación de metas			
Periodo	Numerador	Denominador	Programado
1	45.00	208.00	21.6346
2	57.00	208.00	27.4038
3	58.00	208.00	27.8846
4	48.00	208.00	23.0769


 Mtro. Carlos A. Torres Estrada
 Director de Planeación y Evaluación


 Mtro. José Antonio Zamora Guido
 Rector



Ejercicio Fiscal 2023

I. DATOS DE IDENTIFICACIÓN DEL PROGRAMA

Unidad Responsable	21 - Secretaría de Educación Pública	Unidad Presupuestal	45 - Universidad Tecnológica de Tulancingo
Programa Sectorial	11 - Educación Pública	Programa Presupuestario	E-06 - Educación Superior
Clave Indicador	OK129	Unidad Presupuestal Responsable de la Elaboración de la MIR	04 - Subsecretaría de Educación Media Superior y Superior
Clave Presupuestal Armonizada			

II. DATOS DE IDENTIFICACIÓN DEL INDICADOR

Nombre del Indicador

PORCENTAJE DE PROYECTOS DE INVESTIGACIÓN CIENTÍFICA, TECNOLÓGICA Y EDUCATIVA REALIZADOS.

Nivel	Dimensión a Medir	Sentido
COMPONENTE	EFICACIA	ASCENDENTE

Política Sectorial

Educación y Cultura

Indicador Estratégico

Grado Promedio de Escolaridad

Objetivo de Desarrollo Sostenible

Construir infraestructuras resilientes, promover la industrialización inclusiva y sostenible y fomentar la innovación

Meta del Objetivo de Desarrollo Sostenible

Aumentar la investigación científica y mejorar la capacidad tecnológica de los sectores industriales de todos los países, en particular los países en desarrollo, entre otras cosas fomentando la innovación y aumentando sustancialmente el número de personas que trabajan en el campo de la investigación y el desarrollo por cada millón de personas, así como aumentando los gastos en investigación y desarrollo de los sectores público y privado para 2013

Definición

MIDE EL NÚMERO DE PROYECTOS DE INVESTIGACIÓN CIENTÍFICA, TECNOLÓGICA Y EDUCATIVA EN PROCESO Y CONCLUIDOS CON EL FIN DE FOMENTAR UNA CULTURA DE INVESTIGACIÓN Y DESARROLLO Y LA GENERACIÓN DE PRODUCTOS QUE PUEDAN SER PATENTADOS EN LAS INSTITUCIONES PÚBLICAS DE EDUCACIÓN SUPERIOR SECTORIZADAS A LA SECRETARÍA DE EDUCACIÓN PÚBLICA.

III. DATOS DEL INDICADOR

Fórmula del Indicador

$$PPICTER=(PICTER/PICTEP)*100$$

Variables

Nombre	U. Medida	Descripción	Fuentes
PICTER	PROYECTO	PROYECTOS DE INVESTIGACIÓN CIENTÍFICA, TECNOLÓGICA Y EDUCATIVA REALIZADOS	REGISTRO ANUAL DE FONDOS Y APOYOS DEL CONSEJO NACIONAL DE CIENCIA Y TECNOLOGÍA
PICTEP	PROYECTO	PROYECTOS DE INVESTIGACIÓN CIENTÍFICA, TECNOLÓGICA Y EDUCATIVA PROGRAMADOS	PROGRAMA OPERATIVO ANUAL

Ejercicio Fiscal 2023

Método de Cálculo **Rango de Valor**

PORCENTAJE

0 - 100

Frecuencia de Medición **Cobertura**

Trimestral

ESTATAL

Determinación de Metas **Semaforización**

Meta	100	Verde	120.0000 - 85.1000
Periodo de Cumplimiento	Anual	Amarillo	85.0000 - 65.1000
Meta Absoluta	9.00	Rojo	65.0000 - 0.0000

Línea Base

<u>Valor</u>	9.00	<u>Año</u>	2022	<u>Periodo</u>	ENERO-DICIEMBRE
--------------	------	------------	------	----------------	-----------------

Programación de metas

Periodo	Numerador	Denominador	Programado
1	0.00	9.00	0.0000
2	1.00	9.00	11.1111
3	2.00	9.00	22.2222
4	6.00	9.00	66.6667



Mtro. Carlos A. Torres Estrada
 Director de Planeación y Evaluación



Mtro. José Antonio Zamora Guido
 Rector





Ejercicio Fiscal 2023

I. DATOS DE IDENTIFICACIÓN DEL PROGRAMA

Unidad Responsable	21 - Secretaría de Educación Pública	Unidad Presupuestal	45 - Universidad Tecnológica de Tulancingo
Programa Sectorial	11 - Educación Pública	Programa Presupuestario	E-06 - Educación Superior
Clave Indicador	OK130	Unidad Presupuestal Responsable de la Elaboración de la MIR	04 - Subsecretaría de Educación Media Superior y Superior
Clave Presupuestal Armonizada			

II. DATOS DE IDENTIFICACIÓN DEL INDICADOR

Nombre del Indicador

PORCENTAJE DE INSTRUMENTOS DE PLANEACIÓN Y EVALUACIÓN ESTRATÉGICA IMPLEMENTADOS

Nivel	Dimensión a Medir	Sentido
COMPONENTE	EFICACIA	ASCENDENTE

Política Sectorial

Educación y Cultura

Indicador Estratégico

Grado Promedio de Escolaridad

Objetivo de Desarrollo Sostenible

Garantizar una educación inclusiva, equitativa y de calidad y promover oportunidades de aprendizaje durante toda la vida para todos

Meta del Objetivo de Desarrollo Sostenible

Asegurar el acceso en condiciones de igualdad para todos los hombres y las mujeres a formación técnica, profesional y superior de calidad, incluida la enseñanza universitaria.

Definición

MIDE LOS INSTRUMENTOS DE PLANEACIÓN Y EVALUACIÓN ESTRATÉGICA TALES COMO PROGRAMA INSTITUCIONAL DE DESARROLLO, PROGRAMA OPERATIVO ANUAL Y CONSEJOS TÉCNICOS DE EDUCACIÓN SUPERIOR IMPLEMENTADOS CON LA FINALIDAD DE BRINDAR UNA EDUCACIÓN DE CALIDAD.

III. DATOS DEL INDICADOR

Fórmula del Indicador

$$PIPEI = (IPEEI / IPEEP) * 100$$

Variables

Nombre	U. Medida	Descripción	Fuentes
IPEEI	INSTRUMENTO	INSTRUMENTOS DE PLANEACIÓN Y EVALUACIÓN ESTRATÉGICA IMPLEMENTADOS	INFORMES TRIMESTRALES DE INSTRUMENTOS DE PLANEACIÓN Y EVALUACIÓN ESTRATÉGICA IMPLEMENTADOS
IPEEP	INSTRUMENTO	INSTRUMENTOS DE PLANEACIÓN Y EVALUACIÓN ESTRATÉGICA PROGRAMADOS	PROGRAMA OPERATIVO ANUAL

Método de Cálculo

PORCENTAJE

Rango de Valor

0 - 100

Frecuencia de Medición		Cobertura	
	Trimestral		ESTATAL

Determinación de Metas		SemafORIZACIÓN	
Meta	100	Verde	120.0000 - 85.1000
Periodo de Cumplimiento	Anual	Amarillo	85.0000 - 65.1000
Meta Absoluta	12.00	Rojo	65.0000 - 0.0000

Línea Base			
Valor	12.00	Año	2022
		Periodo	ENERO-DICIEMBRE

Programación de metas				
Periodo	Numerador	Denominador	Programado	
1	3.00	12.00	25.0000	
2	3.00	12.00	25.0000	
3	3.00	12.00	25.0000	
4	3.00	12.00	25.0000	


 Mtro. Carlos A. Torres Estrada
 Director de Planeación y Evaluación


 Mtro. José Antonio Zamora Guido
 Rector



I. DATOS DE IDENTIFICACIÓN DEL PROGRAMA

Unidad Responsable	21 - Secretaría de Educación Pública	Unidad Presupuestal	45 - Universidad Tecnológica de Tulancingo
Programa Sectorial	11 - Educación Pública	Programa Presupuestario	E-06 - Educación Superior
Clave Indicador	0K128	Unidad Presupuestal Responsable de la Elaboración de la MIR	04 - Subsecretaría de Educación Media Superior y Superior
Clave Presupuestal Armonizada			

II. DATOS DE IDENTIFICACIÓN DEL INDICADOR

Nombre del Indicador

PORCENTAJE DE BENEFICIARIOS CON SERVICIOS DE EXTENSIÓN Y VINCULACIÓN OTORGADOS.

Nivel	Dimensión a Medir	Sentido
COMPONENTE	EFICACIA	ASCENDENTE

Política Sectorial

Educación y Cultura

Indicador Estratégico

Grado Promedio de Escolaridad

Objetivo de Desarrollo Sostenible

Garantizar una educación inclusiva, equitativa y de calidad y promover oportunidades de aprendizaje durante toda la vida para todos

Meta del Objetivo de Desarrollo Sostenible

Garantizar que todos los estudiantes adquieran los conocimientos teóricos y prácticos necesarios para promover el desarrollo sostenible, en particular mediante la educación para el desarrollo sostenible y la adopción de estilos de vida sostenibles, los derechos humanos, la igualdad entre los géneros, la promoción de una cultura de paz y no violencia, la ciudadanía mundial y la valoración de la diversidad cultural y de la contribución de la cultura al desarrollo sostenible, entre otros medios.

Definición

MIDE EL NUMERO DE BENEFICIARIOS CON SERVICIOS DE EXTENSIÓN Y VINCULACIÓN TALES COMO: ESTUDIANTES EN EDUCACIÓN CONTINUA, Y ESTUDIANTES CON ORIENTACIÓN PROFESIOGRÁFICA, CON LA FINALIDAD DE FORTALECER EL DESARROLLO DEL SECTOR PRODUCTIVO Y SOCIAL DE LA POBLACIÓN QUE SOLICITA UN SERVICIO.

III. DATOS DEL INDICADOR

Fórmula del Indicador

$$PBSEYVO=(BSEYVO/BPOSEYV)*100$$

Variables

Nombre	U. Medida	Descripción	Fuentes
BSEYVO	BENEFICIARIO	BENEFICIARIOS CON SERVICIOS DE EXTENSIÓN Y VINCULACIÓN OTORGADO	LISTA TRIMESTRAL DE BENEFICIARIOS CON SERVICIOS DE EXTENSIÓN Y VINCULACIÓN ATENDIDOS
BPOSEYV	BENEFICIARIO	BENEFICIARIOS PROGRAMADOS A OTORGAR SERVICIOS DE EXTENSIÓN Y VINCULACIÓN	PROGRAMA OPERATIVO ANUAL

Método de Cálculo **Rango de Valor**

PORCENTAJE

0 - 100

Frecuencia de Medicion **Cobertura**

Trimestral

ESTATAL

Determinación de Metas **Semaforización**

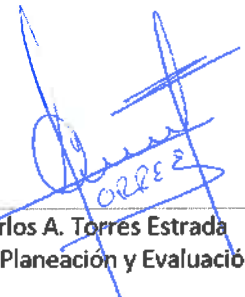
Meta	100	Verde	120.0000 - 85.1000
Periodo de Cumplimiento	Anual	Amarillo	85.0000 - 65.1000
Meta Absoluta	2940.00	Rojo	65.0000 - 0.0000

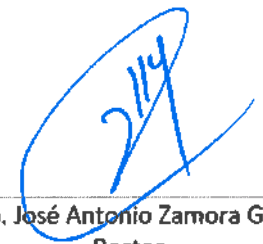
Línea Base

Valor	2940	Año	2022	Periodo	ENERO-DICIEMBRE
-------	------	-----	------	---------	-----------------

Programación de metas

Periodo	Numerador	Denominador	Programado
1	735.00	2,940.00	25.0000
2	735.00	2,940.00	25.0000
3	735.00	2,940.00	25.0000
4	735.00	2,940.00	25.0000


Mtro. Carlos A. Torres Estrada
 Director de Planeación y Evaluación


Mtro. José Antonio Zamora Guido
 Rector



Ejercicio Fiscal 2023

I. DATOS DE IDENTIFICACIÓN DEL PROGRAMA

Unidad Responsable	21 - Secretaría de Educación Pública	Unidad Presupuestal	45 - Universidad Tecnológica de Tulancingo
Programa Sectorial	20 - Inversión	Programa Presupuestario	S-24 - Fortalecimiento a la Educación con la Entrega de
Clave Indicador	0T108	Unidad Presupuestal Responsable de la Elaboración de la MIR	01 - Secretaría de Educación Pública
Clave Presupuestal Armonizada			

II. DATOS DE IDENTIFICACIÓN DEL INDICADOR

Nombre del Indicador

PORCENTAJE DE ESTUDIANTES CON ÚTILES ESCOLARES ENTREGADOS

Nivel	Dimensión a Medir	Sentido
COMPONENTE	EFICACIA	ASCENDENTE

Definición

MIDE LA PROPORCIÓN DE ESTUDIANTES INSCRITOS EN LA UNIVERSIDAD TECNOLÓGICA DE TULANCINGO, BENEFICIADOS CON LA ENTREGA DE PAQUETES DE ÚTILES ESCOLARES, CON LA FINALIDAD DE DISMINUIR LA DESERCIÓN ESCOLAR POR FALTA DE COMPLEMENTOS DIDÁCTICOS.

III. DATOS DEL INDICADOR

Fórmula del Indicador

$$PECUE=(ECUEE/TEM)*100$$

Variables

Nombre	U. Medida	Descripción	Fuentes
ECUEE	ESTUDIANTE	ESTUDIANTES CON ÚTILES ESCOLARES ENTREGADOS	REPORTE DE LA MATRICULA DE ESTUDIANTES ATENDIDA EN EL CICLO ESCOLAR VIGENTE
TEM	ESTUDIANTE	TOTAL DE ESTUDIANTES MATRÍCULADOS	LISTA DE ESTUDIANTES MATRÍCULADOS.

Método de Cálculo

PORCENTAJE

Rango de Valor

0 - 100

Frecuencia de Medicion

Trimestral

Cobertura

ESTATAL

Determinación de Metas

Meta	Periodo de Cumplimiento	Meta Absoluta	Semaforización
100	Anual	2900.00	Verde Amarillo Rojo
			120.0000 - 85.1000 85.0000 - 65.1000 65.0000 - 0.0000

Línea Base

Valor	2697	Año	2022	Periodo	ENERO-DICIEMBRE
-------	------	-----	------	---------	-----------------

Programación de metas

Periodo	Numerador	Denominador	Programado
1	0.00	2,900.00	0.0000
2	0.00	2,900.00	0.0000
3	2,900.00	2,900.00	100.0000
4	0.00	2,900.00	0.0000


Mtro. Carlos A. Torres Estrada
Director de Planeación y Evaluación


Mtro. José Antonio Zamora Guido
Rector



I. DATOS DE IDENTIFICACIÓN DEL PROGRAMA

Unidad Responsable	40 - Organismos Descentralizados	Unidad Presupuestal	45 - Universidad Tecnológica de Tulancingo
Programa Sectorial	11 - Educación Pública	Programa Presupuestario	E-06 - Educación Superior
Clave Indicador		Unidad Presupuestal Responsable de la Elaboración de la MIR	04 - Subsecretaría de Educación Media Superior y Superior
Clave Presupuestal Armonizada			

II. DATOS DE IDENTIFICACIÓN DEL INDICADOR

Nombre del Indicador

PORCENTAJE DE ESTUDIANTES BENEFICIADOS CON LA IMPARTICIÓN DE ACTIVIDADES EXTRACURRICULARES

Nivel	Dimensión a Medir	Sentido
ACTIVIDAD	EFICACIA	ASCENDENTE

Componente

ESTUDIANTES DE EDUCACIÓN SUPERIOR EN LAS INSTITUCIONES PÚBLICAS* FORMADOS

Definición

MIDE EL NÚMERO DE ESTUDIANTES QUE SE BENEFICIAN CON LA IMPARTICIÓN DE ACTIVIDADES CULTURALES, DEPORTIVAS Y RECREATIVAS (ACTIVIDADES EXTRACURRICULARES) EN LA UNIVERSIDAD TECNOLÓGICA DE TULANCINGO, CON LA FINALIDAD DE BRINDAR UNA EDUCACIÓN SUPERIOR INTEGRAL.

III. DATOS DEL INDICADOR

Fórmula del Indicador

$$PEBIAE=(EBAE/E1CF)*100$$

Variables

Nombre	U. Medida	Descripción	Fuentes
EBAE	ESTUDIANTE	ESTUDIANTES BENEFICIADOS CON ACTIVIDADES EXTRACURRICULARES	LISTADO DE ASISTENCIA TRIMESTRAL DE ACTIVIDADES EXTRACURRICULARES
E1CF	ESTUDIANTE	ESTUDIANTES DE PRIMER CICLO DE FORMACIÓN	PROGRAMA OPERATIVO ANUAL

Método de Cálculo

PORCENTAJE

Rango de Valor

0 - 100

Frecuencia de Medicion

Trimestral

Cobertura

ESTATAL

Determinación de Metas

Meta	100
Periodo de Cumplimiento	Anual
Meta Absoluta	2201.00

Semaforización

Verde	120.0000 - 85.1000
Amarillo	85.0000 - 65.1000
Rojo	65.0000 - 0.0000

Línea Base

Valor 750 Año 2022 Periodo ENERO-DICIEMBRE

Programación de metas

Periodo	Numerador	Denominador	Programado
1	680.00	2,201.00	30.8950
2	509.00	2,201.00	23.1259
3	506.00	2,201.00	22.9896
4	506.00	2,201.00	22.9896


Mtro. Carlos A. Torres Estrada
Director de Planeación y Evaluación


Mtro. José Antonio Zamora Guido
Rector





I. DATOS DE IDENTIFICACIÓN DEL PROGRAMA

Unidad Responsable	40 - Organismos Descentralizados	Unidad Presupuestal	45 - Universidad Tecnológica de Toluca
Programa Sectorial	11 - Educación Pública	Programa Presupuestario	E-08 - Educación Superior
Clave Indicador		Unidad Presupuestal Responsable de la Elaboración de la MIR	04 - Subsecretaría de Educación Media Superior y Superior
Clave Presupuestal Armonizada			

II. DATOS DE IDENTIFICACIÓN DEL INDICADOR

Nombre del Indicador

PORCENTAJE DE ADECUACIONES CURRICULARES APROBADAS

Nivel	Dimensión a Medir	Sentido
ACTIVIDAD	EFICACIA	ASCENDENTE

Componente

ESTUDIANTES DE EDUCACIÓN SUPERIOR EN LAS INSTITUCIONES PÚBLICAS* FORMADOS

Definición

MIDE EL NÚMERO DE ADECUACIONES CURRICULARES DE PLANES Y PROGRAMAS DE ESTUDIO QUE SE APRUEBAN, CON LA FINALIDAD DE MANTENER LOS PROGRAMAS EDUCATIVOS DE EDUCACIÓN SUPERIOR ACTUALIZADOS Y GARANTIZAR SU PERTINENCIA, BASADOS EN COMPETENCIAS LABORALES Y CON PERSPECTIVA DE GÉNERO.

III. DATOS DEL INDICADOR

Fórmula del Indicador

$$PACA = (ACA/ACP) * 100$$

Variables

Nombre	U. Medida	Descripción	Fuentes
ACA	ADECUACIÓN	ADECUACIONES CURRICULARES APROBADAS	OFICIO DE AUTORIZACIÓN Y/O CONVOCATORIA A REUNIÓN DE DISEÑO CURRICULAR PARA EL EJERCICIO ANUAL
ACP	ADECUACIÓN	ADECUACIONES CURRICULARES PROGRAMADAS	PROGRAMA OPERATIVO ANUAL

Método de Cálculo

PORCENTAJE

Rango de Valor

0 - 100

Frecuencia de Medicion

Trimestral

Cobertura

ESTATAL

Determinación de Metas

Meta	Periodo de Cumplimiento	Meta Absoluta	Semaforización
100	Anual	2.00	Verde 120.0000 - 85.1000
			Amarillo 85.0000 - 65.1000
			Rojo 65.0000 - 0.0000

Línea Base

Valor 2.00 Año 2022 Período ENERO-DICIEMBRE

Programación de metas

Periodo	Numerador	Denominador	Programado
1	0.00	2.00	0.0000
2	0.00	2.00	0.0000
3	2.00	2.00	100.0000
4	0.00	2.00	0.0000


Mtro. Carlos A. Torres Estrada
Director de Planeación y Evaluación


Mtro. José Antonio Zamora Guido
Rector



I. DATOS DE IDENTIFICACIÓN DEL PROGRAMA

Unidad Responsable	40 - Organismos Descentralizados	Unidad Presupuestal	45 - Universidad Tecnológica de Tulancingo
Programa Sectorial	11 - Educación Pública	Programa Presupuestario	E-06 - Educación Superior
Clave Indicador		Unidad Presupuestal Responsable de la Elaboración de la MIR	04 - Subsecretaría de Educación Media Superior y Superior
Clave Presupuestal Armonizada			

II. DATOS DE IDENTIFICACIÓN DEL INDICADOR

Nombre del Indicador

PORCENTAJE DE ESTUDIANTES CON ATENCIÓN COMPENSATORIA

Nivel	Dimensión a Medir	Sentido
ACTIVIDAD	EFICACIA	ASCENDENTE

Componente

ESTUDIANTES DE EDUCACIÓN SUPERIOR EN LAS INSTITUCIONES PÚBLICAS* FORMADOS

Definición

MIDE EL NUMERO DE ESTUDIANTES CON ATENCIÓN COMPENSATORIA EN ASESORÍAS Y TUTORÍAS CON LA FINALIDAD DE DISMINUIR LA DESERCIÓN ESCOLAR E INCREMENTAR LA EFICIENCIA TERMINAL

III. DATOS DEL INDICADOR

Fórmula del Indicador

$$PEAC = (EAC/TEM) * 100$$

Variables

Nombre	U. Medida	Descripción	Fuentes
EAC	ESTUDIANTE	ESTUDIANTES CON ATENCIÓN COMPENSATORIA	LISTADO DEL CICLO ESCOLAR DE LOS ESTUDIANTES CON ATENCIÓN COMPENSATORIA
TEM	ESTUDIANTE	TOTAL DE ESTUDIANTES MATRICULADOS	PROGRAMA OPERATIVO ANUAL

Método de Cálculo

PORCENTAJE

Rango de Valor

0 - 100

Frecuencia de Medición

Trimestral

Cobertura

ESTATAL

Determinación de Metas

			Semaforización
Meta	100	Verde	120.0000 - 85.1000
Periodo de Cumplimiento	Anual	Amarillo	85.0000 - 65.1000
Meta Absoluta	3200.00	Rojo	65.0000 - 0.0000

Línea Base

Valor 2942 Año 2022 Periodo ENERO-DICIEMBRE



Programación de metas

Periodo	Numerador	Denominador	Programado
1	800.00	3,200.00	25.0000
2	800.00	3,200.00	25.0000
3	800.00	3,200.00	25.0000
4	800.00	3,200.00	25.0000



Mtro. Carlos A. Torres Estrada
Director de Planeación y Evaluación



Mtro. José Antonio Zamora Guido
Rector



Ejercicio Fiscal 2023

I. DATOS DE IDENTIFICACIÓN DEL PROGRAMA

Unidad Responsable	40 - Organismos Descentralizados	Unidad Presupuestal	45 - Universidad Tecnológica de Tulancingo
Programa Sectorial	11 - Educación Pública	Programa Presupuestario	E-06 - Educación Superior
Clave Indicador		Unidad Presupuestal Responsable de la Elaboración de la MTR	04 - Subsecretaría de Educación Media Superior y Superior
Clave Presupuestal Armonizada			

II. DATOS DE IDENTIFICACIÓN DEL INDICADOR

Nombre del Indicador

PORCENTAJE DE ESTUDIANTES CON BECAS INSTITUCIONALES OTORGADAS

Nivel	Dimensión a Medir	Sentido
ACTIVIDAD	EFICACIA	ASCENDENTE

Componente

ESTUDIANTES DE EDUCACIÓN SUPERIOR EN LAS INSTITUCIONES PÚBLICAS* FORMADOS

Definición

MIDE EL NÚMERO DE ESTUDIANTES BENEFICIADOS CON EL OTORGAMIENTO DE BECA ALIMENTICIA O DE REPRESENTACIÓN INSTITUCIONAL, CON LA FINALIDAD DE APOYAR SU ECONOMÍA FAMILIAR, DISMINUIR LA DESERCIÓN ESCOLAR Y ASÍ PROMOVER LA CONCLUSIÓN DE SU FORMACIÓN PROFESIONAL.

III. DATOS DEL INDICADOR

Fórmula del Indicador

$$PEB = (EB/TEB) * 100$$

Variables

Nombre	U. Medida	Descripción	Fuentes
EB	ESTUDIANTE	ESTUDIANTES BECADOS	ACTA DE SESIONES ORDINARIAS Y EXTRAORDINARIAS CUATRIMESTRALES DEL COMITÉ DE BECAS, PROGRAMA OPERATIVO ANUAL
TEB	ESTUDIANTE	TOTAL DE ESTUDIANTES A BECAR	ACTA DE SESIONES ORDINARIAS Y EXTRAORDINARIAS CUATRIMESTRALES DEL COMITÉ DE BECAS, PROGRAMA OPERATIVO ANUAL

Método de Cálculo

PORCENTAJE

Rango de Valor

0 - 100

Frecuencia de Medicion

Trimestral

Cobertura

ESTATAL

Determinación de Metas

Semaforización

Meta	100	Verde	120.0000 - 85.1000
Periodo de Cumplimiento	Anual	Amarillo	85.0000 - 65.1000
Meta Absoluta	3.00	Rojo	65.0000 - 0.0000

Línea Base

Valor 23.00 Año 2022 Periodo ENERO-DICIEMBRE

Programación de metas

Periodo	Numerador	Denominador	Programado
1	0.00	3.00	0.0000
2	0.00	3.00	0.0000
3	3.00	3.00	100.0000
4	0.00	3.00	0.0000


Mtro. Carlos A. Torres Estrada
Director de Planeación y Evaluación


Mtro. José Antonio Zamora Guido
Rector



I. DATOS DE IDENTIFICACIÓN DEL PROGRAMA

Unidad Responsable	40 - Organismos Descentralizados	Unidad Presupuestal	45 - Universidad Tecnológica de Tulancingo
Programa Sectorial	11 - Educación Pública	Programa Presupuestario	E-06 - Educación Superior
Clave Indicador		Unidad Presupuestal Responsable de la Elaboración de la MIR	04 - Subsecretaría de Educación Media Superior y Superior
Clave Presupuestal Armonizada			

II. DATOS DE IDENTIFICACIÓN DEL INDICADOR

Nombre del Indicador

PORCENTAJE DE CONVENIOS DE COLABORACIÓN EN EDUCACIÓN SUPERIOR FIRMADOS

Nivel	Dimensión a Medir	Sentido
ACTIVIDAD	EFICACIA	ASCENDENTE

Componente

SERVICIOS DE EXTENSIÓN Y VINCULACIÓN DE EDUCACIÓN SUPERIOR OTORGADOS

Definición

MIDE LOS CONVENIOS FIRMADOS, CON LA FINALIDAD DE FORTALECER LOS VÍNCULOS DE COLABORACIÓN CON LOS SECTORES PÚBLICOS Y PRIVADOS, LOCALES, REGIONALES, ESTATALES, NACIONALES E INTERNACIONALES.

III. DATOS DEL INDICADOR

Fórmula del Indicador

$$PCCESF = (CF/CP) * 100$$

Variables

Nombre	U. Medida	Descripción	Fuentes
CF	CONVENIO	CONVENIOS FIRMADOS	CONVENIOS TRIMESTRALES FIRMADOS MEDIANTE LA DESCRIPCIÓN DEL PROCESO PARA CONVENIOS PROGRAMA OPERATIVO ANUAL
CP	CONVENIO	CONVENIOS PROGRAMADOS	

Método de Cálculo

PORCENTAJE

Rango de Valor

0 - 100

Frecuencia de Medicion

Trimestral

Cobertura

ESTATAL

Determinación de Metas

Semaforización

Meta	100	Verde	120.0000 - 85.1000
Periodo de Cumplimiento	Anual	Amarillo	85.0000 - 65.1000
Meta Absoluta	36.00	Rojo	65.0000 - 0.0000

Línea Base

Valor	59	Año	2022	Periodo	ENERO-DICIEMBRE
-------	----	-----	------	---------	-----------------

Programación de metas

Periodo	Numerador	Denominador	Programado
1	9.00	36.00	25.0000
2	9.00	36.00	25.0000
3	9.00	36.00	25.0000
4	9.00	36.00	25.0000



Mtro. Carlos A. Torres Estrada
Director de Planeación y Evaluación



Mtro. José Antonio Zamora Guido
Rector



Ejercicio Fiscal 2023

I. DATOS DE IDENTIFICACIÓN DEL PROGRAMA

Unidad Responsable	40 - Organismos Descentralizados	Unidad Presupuestal	45 - Universidad Tecnológica de Tulancingo
Programa Sectorial	11 - Educación Pública	Programa Presupuestario	E-06 - Educación Superior
Clave Indicador		Unidad Presupuestal Responsable de la Elaboración de la MIR	04 - Subsecretaría de Educación Media Superior y Superior
Clave Presupuestal Armonizada			

II. DATOS DE IDENTIFICACIÓN DEL INDICADOR

Nombre del Indicador

PORCENTAJE INFORMES DE LA CUENTA PÚBLICA ENTREGADOS

Nivel	Dimensión a Medir	Sentido
ACTIVIDAD	EFICACIA	ASCENDENTE

Componente

PROGRAMA DE GESTIÓN ADMINISTRATIVA DE LAS INSTITUCIONES DE EDUCACIÓN SUPERIOR EJECUTADO.

Definición

MIDE EL NUMERO DE INFORMES DE ADMINISTRACIÓN DE LOS RECURSOS HUMANOS, MATERIALES Y FINANCIEROS DE LA UNIVERSIDAD TECNOLÓGICA DE TULANCINGO ENTREGADOS CON OPORTUNIDAD A LA CUENTA PUBLICA, CON LA FINALIDAD DE ASEGURAR EL CUMPLIMIENTO A LA NORMATIVIDAD Y TRANSPARENTAR LA APLICACIÓN DE LOS RECURSOS.

III. DATOS DEL INDICADOR

Fórmula del Indicador

$$PICPE = (ICPE/ICPP) * 100$$

Variables

Nombre	U. Medida	Descripción	Fuentes
ICPE	INFORME	INFORMES DE LA CUENTA PÚBLICA ENTREGADOS	ACUSES TRIMESTRALES DE RENDICIÓN DE CUENTA PÚBLICA
ICPP	INFORME	INFORMES DE LA CUENTA PÚBLICA PROGRAMADOS	PROGRAMA OPERATIVO ANUAL

Método de Cálculo

PORCENTAJE

Rango de Valor

0 - 100

Frecuencia de Medicion

Trimestral

Cobertura

ESTATAL

Determinación de Metas

Semaforización

Meta	100	Verde	120.0000 - 85.1000
Periodo de Cumplimiento	Anual	Amarillo	85.0000 - 65.1000
Meta Absoluta	5.00	Rojo	65.0000 - 0.0000

Línea Base

Valor 5.00 Año 2022 Periodo ENERO-DICIEMBRE

Programación de metas

Periodo	Numerador	Denominador	Programado
1	2.00	5.00	40.0000
2	1.00	5.00	20.0000
3	1.00	5.00	20.0000
4	1.00	5.00	20.0000


Mtro. Carlos A. Torres Estrada
Director de Planeación y Evaluación


Mtro. José Antonio Zamora Guido
Rector



I. DATOS DE IDENTIFICACIÓN DEL PROGRAMA

Unidad Responsable	40 - Organismos Descentralizados	Unidad Presupuestal	45 - Universidad Tecnológica de Tulancingo
Programa Sectorial	11 - Educación Pública	Programa Presupuestario	E-06 - Educación Superior
Clave Indicador		Unidad Presupuestal Responsable de la Elaboración de la MIR	04 - Subsecretaría de Educación Media Superior y Superior
Clave Presupuestal Armonizada			

II. DATOS DE IDENTIFICACIÓN DEL INDICADOR

Nombre del Indicador

PORCENTAJE DE ASPIRANTES DIAGNOSTICADOS

Nivel	Dimensión a Medir	Sentido
ACTIVIDAD	EFICACIA	ASCENDENTE

Componente

ESTUDIANTES DE EDUCACIÓN SUPERIOR EN LAS INSTITUCIONES PÚBLICAS* FORMADOS

Definición

MIDE EL NUMERO DE ASPIRANTES DIAGNOSTICADOS EN SU NIVEL DE CONOCIMIENTO, CON LA FINALIDAD DE MEJORAR EL INDICADOR DE ABSORCIÓN, APROVECHAMIENTO ESCOLAR Y FAVORECER LA DISMINUCIÓN DE LA DESERCIÓN.

III. DATOS DEL INDICADOR

Fórmula del Indicador

$$PEAD = (AD/TA)*100$$

Variables

Nombre	U. Medida	Descripción	Fuentes
AD	ASPIRANTE	ASPIRANTES DIAGNOSTICADOS	LISTA CUATRIMESTRAL DE RESULTADOS DE ASPIRANTES
TA	ASPIRANTE	TOTAL DE ASPIRANTES	PROGRAMA OPERATIVO ANUAL

Método de Cálculo

PORCENTAJE

Rango de Valor

0 - 100

Frecuencia de Medicion

Trimestral

Cobertura

ESTATAL

Determinación de Metas

Meta	100
Periodo de Cumplimiento	Anual
Meta Absoluta	1500.00

Semaforización


Verde	120.0000 - 85.1000
Amarillo	85.0000 - 65.1000
Rojo	65.0000 - 0.0000

Línea Base

Valor	1500.00	Año	2022	Periodo	ENERO-DICIEMBRE
-------	---------	-----	------	---------	-----------------

Programación de metas

Periodo	Numerador	Denominador	Programado
1	0.00	1,500.00	0.0000
2	0.00	1,500.00	0.0000
3	1,500.00	1,500.00	100.0000
4	0.00	1,500.00	0.0000


Mtro. Carlos A. Torres Estrada
Director de Planeación y Evaluación


Mtro. José Antonio Zamora Guido
Rector



I. DATOS DE IDENTIFICACIÓN DEL PROGRAMA

Unidad Responsable	40 - Organismos Descentralizados	Unidad Presupuestal	45 - Universidad Tecnológica de Tlaxiaco
Programa Sectorial	11 - Educación Pública	Programa Presupuestario	E-06 - Educación Superior
Clave Indicador		Unidad Presupuestal Responsable de la Elaboración de la MIR	04 - Subsecretaría de Educación Media Superior y Superior
Clave Presupuestal Armonizada			

II. DATOS DE IDENTIFICACIÓN DEL INDICADOR

Nombre del Indicador

PORCENTAJE DE ACTIVIDADES DE DIFUSIÓN REALIZADAS

Nivel	Dimensión a Medir	Sentido
ACTIVIDAD	EFICACIA	ASCENDENTE

Componente

SERVICIOS DE EXTENSIÓN Y VINCULACIÓN DE EDUCACIÓN SUPERIOR OTORGADOS

Definición

MIDE EL NÚMERO DE ACTIVIDADES DE DIFUSIÓN REALIZADAS PARA LA OFERTA EDUCATIVA (REDES SOCIALES OFICIALES -PÁGINA WEB, FACEBOOK, TWITTER, EN LA UNIVERSIDAD TECNOLÓGICA DE TULAXIACO, CON LA FINALIDAD DE INCREMENTAR LA MATRÍCULA Y POSICIONAMIENTO DE LA INSTITUCIÓN EDUCATIVA.

III. DATOS DEL INDICADOR

Fórmula del Indicador

$$PADR = (ADR/ADP) * 100$$

Variables

Nombre	U. Medida	Descripción	Fuentes
ADR	ACTIVIDAD	ACTIVIDADES DE DIFUSIÓN REALIZADAS	INFORME DE ACTIVIDADES DIFUNDIDAS
ADP	ACTIVIDAD	ACTIVIDADES DE DIFUSIÓN PROGRAMADAS	PROGRAMA OPERATIVO ANUAL

Método de Cálculo

PORCENTAJE

Rango de Valor

0 - 100

Frecuencia de Medicion

Trimestral

Cobertura

ESTATAL

Determinación de Metas

	Meta		Semaforización
Meta	100	Verde	120.0000 - 85.1000
Periodo de Cumplimiento	Anual	Amarillo	85.0000 - 65.1000
Meta Absoluta	1680.00	Rojo	65.0000 - 0.0000

Línea Base

Valor	1680	Año	2022	Periodo	ENERO-DICIEMBRE
--------------	------	------------	------	----------------	-----------------

Ejercicio Fiscal 2023

Programación de metas

Periodo	Numerador	Denominador	Programado
1	420.00	1,680.00	25.0000
2	420.00	1,680.00	25.0000
3	420.00	1,680.00	25.0000
4	420.00	1,680.00	25.0000



Mtro. Carlos A. Torres Estrada
Director de Planeación y Evaluación



Mtro. Jose Antonio Zamora Guido
Rector





I. DATOS DE IDENTIFICACIÓN DEL PROGRAMA

Unidad Responsable	40 - Organismos Descentralizados	Unidad Presupuestal	45 - Universidad Tecnológica de Tulancingo
Programa Sectorial	11 - Educación Pública	Programa Presupuestario	E-06 - Educación Superior
Clave Indicador		Unidad Presupuestal Responsable de la Elaboración de la MIR	04 - Subsecretaría de Educación Media Superior y Superior
Clave Presupuestal Armonizada			

II. DATOS DE IDENTIFICACIÓN DEL INDICADOR

Nombre del indicador

PORCENTAJE DE BENEFICIARIOS CON SERVICIOS DE EDUCACIÓN CONTINUA Y TECNOLÓGICOS OTORGADOS

Nivel	Dimensión a Medir	Sentido
ACTIVIDAD	EFICACIA	ASCENDENTE

Componente

SERVICIOS DE EXTENSIÓN Y VINCULACIÓN DE EDUCACIÓN SUPERIOR OTORGADOS

Definición

MIDE EL NÚMERO DE BENEFICIARIOS CON SERVICIOS DE EDUCACIÓN CONTINUA Y TECNOLÓGICOS OTORGADOS POR LA UNIVERSIDAD TECNOLÓGICA DE TULANCINGO, CON LA FINALIDAD DE ATENDER LA DEMANDA DE LOS SECTORES PRODUCTIVOS Y SOCIALES.

III. DATOS DEL INDICADOR

Fórmula del Indicador

$$PBSECYTO = (BSECYTO / BSECYTPO) * 100$$

Variables

Nombre	U. Medida	Descripción	Fuentes
BSECYTO	BENEFICIARIO	BENEFICIARIOS CON SERVICIOS DE EDUCACIÓN CONTINUA Y TECNOLÓGICOS OTORGADOS	LISTA TRIMESTRAL DE BENEFICIARIOS E INFORME DEL TITULAR
BSECYTPO	BENEFICIARIO	BENEFICIARIOS CON SERVICIOS DE EDUCACIÓN CONTINUA Y TECNOLÓGICOS PROGRAMADOS A OTORGAR	PROGRAMA OPERATIVO ANUAL

Método de Cálculo

PORCENTAJE

Rango de Valor

0 - 100

Frecuencia de Medicion

Trimestral

Cobertura

ESTATAL

Determinación de Metas **Semaforización**


Meta	100	Verde	120.0000 - 85.1000
Periodo de Cumplimiento	Anual	Amarillo	85.0000 - 65.1000
Meta Absoluta	225.00	Rojo	65.0000 - 0.0000

Línea Base

Valor	270	Año	2022	Periodo	ENERO-DICIEMBRE
-------	-----	-----	------	---------	-----------------

Programación de metas

Periodo	Numerador	Denominador	Programado
1	75.00	225.00	33.3333
2	75.00	225.00	33.3333
3	60.00	225.00	26.6667
4	15.00	225.00	6.6667



Mtro. Carlos A. Torres Estrada
 Director de Planeación y Evaluación



Mtro. José Antonio Zamora Guido
 Rector



DATOS DEL PROGRAMA PRESUPUESTAL			
Unidad Responsable	21 - Secretaría de Educación Pública	Unidad Presupuestal Responsable de la Elaboración de la MIR	01 - Secretaría de Educación Pública
Programa Sectorial	20 - Inversión	Programa Presupuestario	S-24 - Fortalecimiento a la Educación con la Entrega de Útiles y U

MATRIZ DE INDICADORES PARA RESULTADOS				
	RESUMEN NARRATIVO	INDICADORES	MEDIOS DE VERIFICACIÓN	SUPUESTOS
FIN	CONTRIBUIR A ELEVAR EL GRADO PROMEDIO DE ESCOLARIDAD DE LA POBLACIÓN HIDALGUENSE	GRADO PROMEDIO DE ESCOLARIDAD DE LA POBLACIÓN HIDALGUENSE	REPORTE ANUAL DE INDICADORES EDUCATIVOS, GRADO PROMEDIO DE ESCOLARIDAD, DISPONIBLE EN HTTPS://WWW.PLANEACION.SEP.GOB.MX/INDICADORES_PRONOSTICOS.ASPX , GENERADO Y UBICADO EN DIRECCIÓN GENERAL DE PLANEACIÓN, PROGRAMACIÓN Y ESTADÍSTICA EDUCATIVA DE LA SECRETARÍA DE EDUCACIÓN PÚBLICA	LAS Y LOS ESTUDIANTES SE MATRICULAN EN ALGÚN NIVEL EDUCATIVO
PROPÓSITO	LAS Y LOS ESTUDIANTES DEL SISTEMA EDUCATIVO ESTATAL CONCLUYEN SU TRAYECTORIA ESCOLAR EN EL ESTADO DE HIDALGO.	PORCENTAJE DE EFICIENCIA EN EL SISTEMA EDUCATIVO ESCOLARIZADO	INFORME ANUAL DE EFICIENCIA EDUCATIVA EN HIDALGO, GENERADO Y UBICADO EN EL INSTITUTO HIDALGUENSE DE EDUCACIÓN.	ALUMNOS Y ALUMNAS ACUDEN PERIÓDICAMENTE A LOS CENTROS ESCOLARES.
COMPONENTE	ÚTILES ESCOLARES A ESTUDIANTES DE LA UNIVERSIDAD TECNOLÓGICA DE TULANCINGO, ENTREGADOS	PORCENTAJE DE ESTUDIANTES CON ÚTILES ESCOLARES ENTREGADOS	REPORTE ANUAL DE ESTUDIANTES CON ÚTILES ESCOLARES ENTREGADOS GENERADO Y UBICADO EN LA UNIVERSIDAD TECNOLÓGICA DE TULANCINGO	LOS PROVEEDORES ENTREGAN LOS ÚTILES ESCOLARES EN TIEMPO Y FORMA
ACTIVIDAD	ADQUISICIÓN DE PAQUETES DE ÚTILES ESCOLARES PARA ESTUDIANTES DE LA UNIVERSIDAD TECNOLÓGICA DE TULANCINGO	PORCENTAJE DE PAQUETES DE ÚTILES ESCOLARES ADQUIRIDOS	REQUISICIÓN ANUAL DE PAQUETES DE ÚTILES ESCOLARES ADQUIRIDOS, GENERADO Y UBICADO POR EL ÁREA DE RECURSOS MATERIALES DE LA UNIVERSIDAD TECNOLÓGICA DE TULANCINGO.	LOS PROVEEDORES CUMPLEN CON LAS ESPECIFICACIONES TÉCNICAS SOLICITADAS PARA LOS PAQUETES DE LOS ÚTILES ESCOLARES



Mtro. Carlos A. Torres Estrada
Director de Planeación y Evaluación



Mtro. José Antonio Zamora Guido
Rector



Subsecretaría de Programación
Unidad Técnica de Evaluación del Desempeño

Reporte de la Matriz de Indicadores para Resultados
Ejercicio Fiscal 2023



Unidad Responsable: Secretaría de Educación Pública
Unidad Presupuesta: Subsecretaría de Educación Media Superior y Superior

Programa Sectorial: Educación Pública
Programa Presupuestario: Educación Superior

Nivel: FN
Resumen Narrativo: CONTRIBUIR A LA COHESIÓN DE LA EDUCACIÓN SUPERIOR DE LOS JÓVENES INSCRITOS EN LAS INSTITUCIONES PÚBLICAS DE EDUCACIÓN SUPERIOR, MEDIANTE EL OTORGAMIENTO DE SERVICIOS EDUCATIVOS CON PERTINENCIA Y CALIDAD.
Medios de Verificación: REPORTE ANUAL DE EFICIENCIA TERMINAL POR COHORTE GENERACIONAL DE LAS 19 INSTITUCIONES PÚBLICAS DE EDUCACIÓN SUPERIOR ATRIBUICIONADAS A LA SEMH (RELEVADO USUARIOS Y DISPONIBLE EN EL DEPARTAMENTO DE PLANEACIÓN Y EVALUACIÓN DE LA DIRECCIÓN GENERAL DE EDUCACIÓN SUPERIOR).
Supuestos: LOS ESTUDIANTES INSCRITOS EN EDUCACIÓN SUPERIOR SE INTERESAN EN CONCLUIR SATISFACTORIA Y REGULARMENTE EL PLAN DE ESTUDIOS.

Datos del Indicador						Resultados Trimestrales del Indicador												
Nombre del Indicador	Método de Cálculo	Sentido del Indicador	Período de Cumplimiento del Indicador	Meta	Unidad de Medida	Trimestre 1			Trimestre 2			Trimestre 3			Trimestre 4			
						Programado	Alcanzado	Semáforo	Programado	Alcanzado	Semáforo	Programado	Alcanzado	Semáforo	Programado	Alcanzado	Semáforo	
PORCENTAJE DE EFICIENCIA TERMINAL EN EDUCACIÓN SUPERIOR	PORCENTAJE	ASCENDENTE	Anual	10,000.00	ESTUDIANTE	0.00	0.00	0.00	0.00	0.00	0.00	0.00	0.00	0.00	0.00	10,000.00	0.00	0.00

Nivel: PROPOSITO
Resumen Narrativo: ALUMNOS EGRESADOS DE LA EDUCACIÓN MEDIA SUPERIOR CUENTAN CON OPCIONES PARA RECURRIR EDUCACIÓN SUPERIOR CON CALIDAD Y PERTINENCIA EN LAS INSTITUCIONES PÚBLICAS DE EDUCACIÓN SUPERIOR.
Medios de Verificación: PUBLICACIÓN ANUAL DE ESTADÍSTICA EDUCATIVA "ABSORCIÓN DE EDUCACIÓN SUPERIOR" DE LA DIRECCIÓN GENERAL DE EDUCACIÓN SUPERIOR DEL INICIO DE CURSOS GENERALES Y LLEVADO EN LA SUBSECRETARÍA DE EDUCACIÓN MEDIA SUPERIOR Y SUPERIOR.
Supuestos: JÓVENES EGRESADOS DE EDUCACIÓN MEDIA SUPERIOR SE INSCRIBEN EN EDUCACIÓN SUPERIOR.

Datos del Indicador						Resultados Trimestrales del Indicador											
Nombre del Indicador	Método de Cálculo	Sentido del Indicador	Período de Cumplimiento del Indicador	Meta	Unidad de Medida	Trimestre 1			Trimestre 2			Trimestre 3			Trimestre 4		
						Programado	Alcanzado	Semáforo	Programado	Alcanzado	Semáforo	Programado	Alcanzado	Semáforo	Programado	Alcanzado	Semáforo
PORCENTAJE DE ABSORCIÓN EN EDUCACIÓN SUPERIOR	PORCENTAJE	ASCENDENTE	Anual	13,425.00	ESTUDIANTE	0.00	0.00	0.00	0.00	0.00	0.00	0.00	0.00	0.00	13,425.00	0.00	0.00

Nivel: COMPONENTE
Resumen Narrativo: ESTUDIANTES DE EDUCACIÓN SUPERIOR EN LAS INSTITUCIONES PÚBLICAS FORMADOS.
Medios de Verificación: ESTADÍSTICA ANUAL 9M DEL CICLO ESCOLAR OBTENIDA POR EL DEPARTAMENTO DE SERVICIOS EDUCATIVOS Y LLEVADA EN LA DIRECCIÓN DE PLANEACIÓN Y EVALUACIÓN DE LA UNIVERSIDAD TECNOLÓGICA DE PULQUILCO.
Supuestos: LOS ESTUDIANTES DE EDUCACIÓN SUPERIOR CUMPLEN CON LOS REQUISITOS DE LOS PLANES EDUCATIVOS Y PROGRAMAS DE FORMACIÓN.

Datos del Indicador						Resultados Trimestrales del Indicador												
Nombre del Indicador	Método de Cálculo	Sentido del Indicador	Período de Cumplimiento del Indicador	Meta	Unidad de Medida	Trimestre 1			Trimestre 2			Trimestre 3			Trimestre 4			
						Programado	Alcanzado	Semáforo	Programado	Alcanzado	Semáforo	Programado	Alcanzado	Semáforo	Programado	Alcanzado	Semáforo	
PORCENTAJE DE ESTUDIANTES FORMADOS EN EDUCACIÓN SUPERIOR	PORCENTAJE	ASCENDENTE	Anual	2,400.00	ESTUDIANTE	0.00	0.00	0.00	0.00	0.00	0.00	2,400.00	0.00	0.00	0.00	0.00	0.00	0.00



Subsecretaría de Programación
 Unidad Técnica de Evaluación del Desempeño

Reporte de la Matriz de Indicadores para Resultados
 Ejercicio Fiscal 2023



Unidad Responsable: Organismos Descentralizados
 Unidad Presupuestal: Universidad Tecnológica de Tulancingo

Programa Sectorial: Educación Pública
 Programa Presupuestario: Educación Superior

Nivel: ACTIVIDAD
Resumen Narrativo: COLOCACIÓN DE ESTUDIANTES DE EDUCACIÓN SUPERIOR EN SERVICIO SOCIAL, ESTADÍAS O RESIDENCIAS PROFESIONALES
Medios de Verificación: LISTADO TRIMESTRAL DE CARTAS DE PRESENTACIÓN DE SERVICIO SOCIAL Y ESTADÍAS GENERADOS Y UBICADOS EN EL ÁREA DE SERVICIO SOCIAL, Y ESTADÍAS ASOCIADAS A LA PRECISIÓN DE VINCULACIÓN Y RETENCIÓN DE LA UNIVERSIDAD TECNOLÓGICA DE TULANCINGO.
Supuestos: LAS EMPRESAS, ORGANISMOS E INSTITUCIONES ACEPTAN A PRESTATARIOS DEL SERVICIO SOCIAL, RESIDENCIAS O ESTADÍAS DE EDUCACIÓN SUPERIOR.

Datos del Indicador						Resultados Trimestrales del Indicador											
						Trimestre 1			Trimestre 2			Trimestre 3			Trimestre 4		
Nombre del Indicador	Método de Cálculo	Sentido del Indicador	Período de Cumplimiento del Indicador	Meta	Unidad de Medida	Programado	Alcanzado	Semeforo	Programado	Alcanzado	Semeforo	Programado	Alcanzado	Semeforo	Programado	Alcanzado	Semeforo
PORCENTAJE DE ESTUDIANTES COLOCADOS EN SERVICIO SOCIAL, RESIDENCIAS O ESTADÍAS PROFESIONALES	PORCENTAJE	ASCENDENTE	Anual	1,015.00	ESTUDIANTE	0.00	0.00	0.00	492.00	0.00	0.00	517.00	0.00	0.00	6.00	0.00	0.00

Nivel: ACTIVIDAD
Resumen Narrativo: APROBACIÓN DE ADECUACIONES CURRICULARES DE PLANES Y PROGRAMAS DE ESTUDIO DE EDUCACIÓN SUPERIOR
Medios de Verificación: CONVOCATORIA ANUAL PARA LA APROBACIÓN DE ADECUACIONES CURRICULARES DE PLANES Y PROGRAMAS DE ESTUDIO PARA EL EJERCICIO GENERADO Y UBICADO EN SECRETARÍA ACADÉMICA DE LA UNIVERSIDAD TECNOLÓGICA DE TULANCINGO.
Supuestos: LA NORMATIVIDAD Y LEGISLACIÓN CONTINUA VIGENTE PARA LA DETERMINACIÓN DE ADECUACIONES CURRICULARES.

Datos del Indicador						Resultados Trimestrales del Indicador											
						Trimestre 1			Trimestre 2			Trimestre 3			Trimestre 4		
Nombre del Indicador	Método de Cálculo	Sentido del Indicador	Período de Cumplimiento del Indicador	Meta	Unidad de Medida	Programado	Alcanzado	Semeforo	Programado	Alcanzado	Semeforo	Programado	Alcanzado	Semeforo	Programado	Alcanzado	Semeforo
PORCENTAJE DE ADECUACIONES CURRICULARES APROBADAS	PORCENTAJE	ASCENDENTE	Anual	1.00	ADECUACIÓN	0.00	0.00	0.00	0.00	0.00	0.00	0.00	0.00	0.00	1.00	0.00	0.00



Subsecretaría de Programación
 Unidad Técnica de Evaluación del Desempeño



Reporte de la Matriz de Indicadores para Resultados
 Ejercicio Fiscal 2023

Unidad Responsable: Organismos Descentralizados
 Unidad Presupuesta: Universidad Tecnológica de Tulancingo

Programa Sectorial: Educación Pública
 Programa Presupuestario: Educación Superior

Nivel: ACTIVIDAD
Resumen Narrativo: DIAGNÓSTICO A ASPIRANTES DE EDUCACIÓN SUPERIOR
Medios de Verificación: LISTA TRIMESTRAL DE ASPIRANTES DIAGNOSTICADOS GENERADO Y UBICADO EN LA DIRECCIÓN DE PLANEACIÓN Y EVALUACIÓN DE LA UNIVERSIDAD TECNOLÓGICA DE TULANCINGO.
Supuestos: LOS ASPIRANTES PARA INGRESO DE EDUCACIÓN SUPERIOR SE PRESENTAN PARA SER DIAGNOSTICADOS EN TIEMPO Y FORMA.

Datos del Indicador						Resultados Trimestrales del Indicador												
						Trimestre 1			Trimestre 2			Trimestre 3			Trimestre 4			
Nombre del Indicador	Método de Cálculo	Sentido del Indicador	Periodo de Cumplimiento del Indicador	Meta	Unidad de Medida	Programado	Alcanzado	Semeforo	Programado	Alcanzado	Semeforo	Programado	Alcanzado	Semeforo	Programado	Alcanzado	Semeforo	
PORCENTAJE DE ASPIRANTES DIAGNOSTICADOS	PORCENTAJE	ASCENDENTE	Anual	1,600.00	ASPIRANTE	0.00	0.00	0.00	0.00	0.00	0.00	1,600.00	0.00	0.00	0.00	0.00	0.00	0.00

Nivel: ACTIVIDAD
Resumen Narrativo: IMPARTICIÓN DE ACTIVIDADES EXTRACURRICULARES EN EDUCACIÓN SUPERIOR
Medios de Verificación: LISTADO TRIMESTRAL DE ESTUDIANTES BENEFICIADOS CON ACTIVIDADES EXTRACURRICULARES GENERADO Y UBICADO EN EL DEPARTAMENTO DE ACTIVIDADES DEPORTIVAS Y CULTURALES ADSCRITO A LA DIRECCIÓN DE VINCULACIÓN Y EXTENSIÓN DE LA UNIVERSIDAD TECNOLÓGICA DE TULANCINGO.
Supuestos: LOS ESTUDIANTES PRESENTAN INTERÉS EN RECIBIR LAS ACTIVIDADES CULTURALES DEPORTIVAS Y RECREATIVAS.

Datos del Indicador						Resultados Trimestrales del Indicador												
						Trimestre 1			Trimestre 2			Trimestre 3			Trimestre 4			
Nombre del Indicador	Método de Cálculo	Sentido del Indicador	Periodo de Cumplimiento del Indicador	Meta	Unidad de Medida	Programado	Alcanzado	Semeforo	Programado	Alcanzado	Semeforo	Programado	Alcanzado	Semeforo	Programado	Alcanzado	Semeforo	
PORCENTAJE DE ESTUDIANTES BENEFICIADOS CON LA IMPARTICIÓN DE ACTIVIDADES EXTRACURRICULARES	PORCENTAJE	ASCENDENTE	Anual	2,000.00	ESTUDIANTE	500.00	740.00	148.00	AMARILLO	500.00	0.00	0.00	500.00	0.00	0.00	500.00	0.00	0.00

Nivel: ACTIVIDAD
Resumen Narrativo: ATENCIÓN COMPENSATORIA A ESTUDIANTES DE EDUCACIÓN SUPERIOR
Medios de Verificación: LISTADO ANUAL DE ESTUDIANTES CON ATENCIÓN COMPENSATORIA DEL CICLO ESCOLAR, GENERADO Y UBICADO EN EL DEPARTAMENTO DE ATENCIÓN PEDAGÓGICA ADSCRITO A LA SECRETARÍA ACADÉMICA DE LA UNIVERSIDAD TECNOLÓGICA DE TULANCINGO.
Supuestos: LOS ESTUDIANTES MUESTRAN INTERÉS EN PRESENTARSE A LAS SESIONES DE ATENCIÓN COMPENSATORIA.

Datos del Indicador						Resultados Trimestrales del Indicador												
						Trimestre 1			Trimestre 2			Trimestre 3			Trimestre 4			
Nombre del Indicador	Método de Cálculo	Sentido del Indicador	Periodo de Cumplimiento del Indicador	Meta	Unidad de Medida	Programado	Alcanzado	Semeforo	Programado	Alcanzado	Semeforo	Programado	Alcanzado	Semeforo	Programado	Alcanzado	Semeforo	
PORCENTAJE DE ESTUDIANTES CON ATENCIÓN COMPENSATORIA	PORCENTAJE	ASCENDENTE	Anual	2,400.00	ESTUDIANTE	500.00	505.00	100.63		600.00	0.00	0.00	500.00	0.00	0.00	500.00	0.00	0.00



Subsecretaría de Programación
 Unidad Técnica de Evaluación del Desempeño

Reporte de la Matriz de Indicadores para Resultados
 Ejercicio Fiscal 2023



Unidad Responsable: Organismos Descentralizados
 Unidad Presupuesta: Universidad Tecnológica de Tlaxiaco

Programa Sectorial: Educación Pública
 Programa Presupuestario: Educación Superior

Nivel: ACTIVIDAD
 Resumen Narrativo: OTORGAMIENTO DE BECAS INSTITUCIONALES A ESTUDIANTES DE EDUCACIÓN SUPERIOR
 Medios de Verificación: ACTA DE SESIONES ORDINARIAS Y EXTRAORDINARIAS CUATRIMESTRALES DEL COMITÉ DE BECAS GENERADO Y UBICADO EN EL ÁREA DE SERVICIOS ESTUDIANTILES ADSCRIBIDA A LA SECRETARÍA AGAZAMANCIA DE LA UNIVERSIDAD TECNOLÓGICA DE TLAXIACO.
 Supuestos: LOS ESTUDIANTES CUMPLEN LOS REQUISITOS PARA SER BENEFICIADOS POR UNA BECA

Datos del Indicador						Resultados Trimestrales del Indicador											
						Trimestre 1			Trimestre 2			Trimestre 3			Trimestre 4		
Nombre del Indicador	Método de Cálculo	Sentido del Indicador	Período de Cumplimiento del Indicador	MMA	Unidad de Medida	Programado	Alcanzado	Semeforo	Programado	Alcanzado	Semeforo	Programado	Alcanzado	Semeforo	Programado	Alcanzado	Semeforo
PORCENTAJE DE ESTUDIANTES CON BECAS INSTITUCIONALES OTORGADAS	PORCENTAJE	ASCENDENTE	Anual	18.00	ESTUDIANTE	0.00	0.00	0.0	0.00	0.00	0.00	0.00	0.00	0.00	15.00	0.00	0.0

Nivel: ACTIVIDAD
 Resumen Narrativo: DISTRIBUCIÓN DE MATERIAL DIDÁCTICO A DOCENTES DE EDUCACIÓN SUPERIOR.
 Medios de Verificación: INFORME TRIMESTRAL DE MATERIAL DIDÁCTICO DISTRIBUIDO A DOCENTES, GENERADO Y UBICADO EN LA SECRETARÍA TÉCNICA DE LA UNIVERSIDAD TECNOLÓGICA DE TLAXIACO.
 Supuestos: LOS PROMUEVEDORES ENTREGAN EL MATERIAL DIDÁCTICO EN TIEMPO Y FORMA DE BUENA CALIDAD.

Datos del Indicador						Resultados Trimestrales del Indicador											
						Trimestre 1			Trimestre 2			Trimestre 3			Trimestre 4		
Nombre del Indicador	Método de Cálculo	Sentido del Indicador	Período de Cumplimiento del Indicador	MMA	Unidad de Medida	Programado	Alcanzado	Semeforo	Programado	Alcanzado	Semeforo	Programado	Alcanzado	Semeforo	Programado	Alcanzado	Semeforo
PORCENTAJE DE MATERIAL DIDÁCTICO DISTRIBUIDO A DOCENTES	PORCENTAJE	ASCENDENTE	Anual	102.00	LOTE	0.00	0.00	0.0	0.00	0.00	0.00	102.00	0.00	0.00	0.00	0.00	0.0



Subsecretaría de Programación
Unidad Técnica de Evaluación del Desempeño



Reporte de la Matriz de Indicadores para Resultados
Ejercicio Fiscal 2023

Unidad Responsable: Organismos Descentralizados
Unidad Presupuestal: Universidad Tecnológica de Tulancingo

Programa Sectorial: Programa Presupuestario
Educación Pública: Educación Superior

Nivel:	COMPONENTE
Resumen Narrativo:	SERVICIOS DE EXTENSIÓN Y VINCULACIÓN DE EDUCACIÓN SUPERIOR OTORGADOS
Medios de Verificación:	LISTA TRIMESTRAL DE BENEFICIARIOS CON SERVICIOS DE EXTENSIÓN Y VINCULACIÓN OTORGADOS, GENERADO Y USADO EN LA DEPENDENCIA DE VINCULACIÓN Y EXTENSIÓN DE LA UNIVERSIDAD TECNOLÓGICA DE TULANCINGO.
Supuestos:	LA COMUNIDAD EDUCATIVA Y SOCIEDAD CIVIL SOLICITA LOS SERVICIOS DE EXTENSIÓN Y VINCULACIÓN A LA INSTITUCIÓN.

Datos del Indicador						Resultados Trimestrales del Indicador											
						Trimestre 1			Trimestre 2			Trimestre 3			Trimestre 4		
Nombre del Indicador	Método de Cálculo	Sentido del Indicador	Período de Cierre del Indicador	Meta	Unidad de Medida	Programado	Alcanzado	Semeforo	Programado	Alcanzado	Semeforo	Programado	Alcanzado	Semeforo	Programado	Alcanzado	Semeforo
PORCENTAJE DE BENEFICIARIOS CON SERVICIOS DE EXTENSIÓN Y VINCULACIÓN OTORGADOS	PORCENTAJE	ASCENDENTE	Anual	1,279.00	BENEFICIARIO	0.00	0.00	0.00	582.00	0.00	0.00	607.00	0.00	0.00	90.00	0.00	0.00

Nivel:	ACTIVIDAD
Resumen Narrativo:	OTORGAMIENTO DE SERVICIOS DE EDUCACIÓN CONTINUA Y TECNOLÓGICOS DE EDUCACIÓN SUPERIOR
Medios de Verificación:	INFORME TRIMESTRAL DE BENEFICIARIOS DE SERVICIOS DE EDUCACIÓN CONTINUA Y TECNOLÓGICOS GENERADO Y USADO EN LA DIRECCIÓN DE VINCULACIÓN Y EXTENSIÓN UNIVERSITARIA DE LA UNIVERSIDAD TECNOLÓGICA DE TULANCINGO.
Supuestos:	LA POBLACIÓN DE LOS SECTORES PRODUCTIVO Y SOCIAL SE INTERESA EN RECIBIR SERVICIOS DE EDUCACIÓN CONTINUA Y TECNOLÓGICOS.

Datos del Indicador						Resultados Trimestrales del Indicador											
						Trimestre 1			Trimestre 2			Trimestre 3			Trimestre 4		
Nombre del Indicador	Método de Cálculo	Sentido del Indicador	Período de Cierre del Indicador	Meta	Unidad de Medida	Programado	Alcanzado	Semeforo	Programado	Alcanzado	Semeforo	Programado	Alcanzado	Semeforo	Programado	Alcanzado	Semeforo
PORCENTAJE DE BENEFICIARIOS CON SERVICIOS DE EDUCACIÓN CONTINUA Y TECNOLÓGICOS OTORGADOS	PORCENTAJE	ASCENDENTE	Anual	360.00	BENEFICIARIO	90.00	0.00	0.00	90.00	0.00	0.00	90.00	0.00	0.00	90.00	0.00	0.00

Nivel:	ACTIVIDAD
Resumen Narrativo:	DIFUSIÓN INSTITUCIONAL DE EDUCACIÓN SUPERIOR
Medios de Verificación:	INFORME TRIMESTRAL DE ACTIVIDADES DE DIFUSIÓN REALIZADAS GENERADO Y USADO EN LA DIRECCIÓN DE EXTENSIÓN UNIVERSITARIA DE LA UNIVERSIDAD TECNOLÓGICA DE TULANCINGO.
Supuestos:	LAS INSTITUCIONES DE MEDIA SUPERIOR Y SUS EMBAJADOS ACEPTAN LAS CAMPAÑAS DE DIFUSIÓN DE LA OFERTA EDUCATIVA PARA EL INGRESO EN LA EDUCACIÓN SUPERIOR.

Datos del Indicador						Resultados Trimestrales del Indicador											
						Trimestre 1			Trimestre 2			Trimestre 3			Trimestre 4		
Nombre del Indicador	Método de Cálculo	Sentido del Indicador	Período de Cierre del Indicador	Meta	Unidad de Medida	Programado	Alcanzado	Semeforo	Programado	Alcanzado	Semeforo	Programado	Alcanzado	Semeforo	Programado	Alcanzado	Semeforo
PORCENTAJE DE ACTIVIDADES DE DIFUSIÓN REALIZADAS	PORCENTAJE	ASCENDENTE	Anual	841.00	ACTIVIDAD	181.00	190.00	104.97	180.00	0.00	0.00	180.00	0.00	0.00	100.00	0.00	0.00



Subsecretaría de Programación
Unidad Técnica de Evaluación del Desempeño



Reporte de la Matriz de Indicadores para Resultados
Ejercicio Fiscal 2023

Unidad Responsable: Organismos Descentralizados
Unidad Presupuestal: Universidad Tecnológica de Tulancingo

Programa Sectorial: Educación Pública
Programa Presupuestario: Educación Superior

Nivel: ACTIVIDAD
Resumen Narrativo: FIRMA DE CONVENIOS DE COLABORACION EN EDUCACION SUPERIOR
Medios de Verificación: CONVENIOS TRIMESTRALES FIRMADOS MEDIANTE LA DESCRIPCION DEL PROCESO PARA CONVENIOS GENERADO Y UBICADO EN LA DIRECCION DE VINCULACION Y EXTENSION DE LA UNIVERSIDAD TECNOLOGICA DE TULANCINGO.
Supuestos: LAS EMPRESAS, ORGANISMOS E INSTITUCIONES TIENEN INTERES PARA FIRMAR CONVENIOS DE MUTUA COOPERACION.

Datos del Indicador						Resultados Trimestrales del Indicador											
Nombre del Indicador	Método de Cálculo	Sentido del Indicador	Período de Cumplimiento del Indicador	Meta	Unidad de Medida	Trimestre 1			Trimestre 2			Trimestre 3			Trimestre 4		
						Programado	Alocaado	Semeforo	Programado	Alocaado	Semeforo	Programado	Alocaado	Semeforo	Programado	Alocaado	Semeforo
PORCENTAJE DE CONVENIOS DE COLABORACIÓN EN EDUCACIÓN SUPERIOR FIRMADOS	PORCENTAJE	ASCENDENTE	Anual	45.00	CONVENIO	7.00	8.00	114.28	8.00	0.00	0.00	15.00	0.00	0.00	16.00	0.00	0.00

Nivel: COMPONENTE
Resumen Narrativo: INVESTIGACIÓN CIENTÍFICA, TECNOLÓGICA Y EDUCATIVA REALIZADA
Medios de Verificación: INFORME ANUAL DE REPORTES DE AVANCES Y APOYO DEL CONSEJO NACIONAL DE CIENCIA Y TECNOLOGÍA GENERADO Y UBICADO EN LA SECRETARÍA ACADÉMICA PERTENECIENTE A LA UNIVERSIDAD TECNOLÓGICA DE TULANCINGO
Supuestos: LOS DOCENTES INVESTIGADORES PARTICIPAN EN LAS DIVERSAS CONVOCATORIAS PARA EL DESARROLLO DE PROYECTOS

Datos del Indicador						Resultados Trimestrales del Indicador											
Nombre del Indicador	Método de Cálculo	Sentido del Indicador	Período de Cumplimiento del Indicador	Meta	Unidad de Medida	Trimestre 1			Trimestre 2			Trimestre 3			Trimestre 4		
						Programado	Alocaado	Semeforo	Programado	Alocaado	Semeforo	Programado	Alocaado	Semeforo	Programado	Alocaado	Semeforo
PORCENTAJE DE PROYECTOS DE INVESTIGACIÓN CIENTÍFICA, TECNOLÓGICA Y EDUCATIVA REALIZADOS	PORCENTAJE	ASCENDENTE	Anual	9.00	PROYECTO	0.00	0.00	0.00	0.00	0.00	0.00	3.00	0.00	0.00	5.00	0.00	0.00



Subsecretaría de Programación
 Unidad Técnica de Evaluación del Desempeño

Reporte de la Matriz de Indicadores para Resultados
 Ejercicio Fiscal 2023



Unidad Responsable: Organismos Descentralizados
 Unidad Presupuestal: Universidad Tecnológica de Tulancingo

Programa Sectorial: Educación Pública
 Programa Presupuestario: Educación Superior

Nivel: ACTIVIDAD
Resumen Narrativo: DESARROLLO DE PROYECTOS DE INVESTIGACIÓN EDUCATIVA EN EDUCACIÓN SUPERIOR
Medios de Verificación: PROYECTO DE INVESTIGACIÓN ANUAL EDUCATIVA DESARROLLADO POR LA INSTITUCIÓN GENERADO Y UBICADO EN LA SECRETARÍA ACADÉMICA DE LA UNIVERSIDAD TECNOLÓGICA DE TULANCINGO.
Supuestos: EL PERSONAL DOCENTE CUMPLE CON EL PERFIL SOLICITADO EN LA CONVOCATORIA PARA DESARROLLAR INVESTIGACIÓN EDUCATIVA EN TIEMPO Y FORMA.

Datos del Indicador						Resultados Trimestrales del Indicador												
						Trimestre 1			Trimestre 2			Trimestre 3			Trimestre 4			
Nombre del Indicador	Método de Cálculo	Sentido del Indicador	Periodo de Cumplimiento del Indicador	Meta	Unidad de Medida	Programado	Aloanzado	Semeforo	Programado	Aloanzado	Semeforo	Programado	Aloanzado	Semeforo	Programado	Aloanzado	Semeforo	
PORCENTAJE DE PROYECTOS DE INVESTIGACIÓN EDUCATIVA DESARROLLADOS	PORCENTAJE	ASCENDENTE	Anual	9.00	PROYECTO	0.00	0.00	0.00	0.00	0.00	0.00	0.00	0.00	0.00	0.00	0.00	0.00	0.00

Nivel: COMPONENTE
Resumen Narrativo: INSTRUMENTOS DE PLANEACIÓN Y EVALUACIÓN ESTRATÉGICA IMPLEMENTADOS.
Medios de Verificación: INFORMES TRIMESTRALES DE INSTRUMENTOS DE PLANEACIÓN Y EVALUACIÓN ESTRATÉGICA IMPLEMENTADOS, OBTENIDO Y UBICADO EN LA DIRECCIÓN DE PLANEACIÓN Y EVALUACIÓN DE LA UNIVERSIDAD TECNOLÓGICA DE TULANCINGO.
Supuestos: SE CUENTA CON PLANES Y PROGRAMAS NACIONALES Y ESTATALES QUE SIRVEN COMO REFERENCIA Y GUÍA PARA EL PROCESO DE DESARROLLO INSTITUCIONAL.

Datos del Indicador						Resultados Trimestrales del Indicador												
						Trimestre 1			Trimestre 2			Trimestre 3			Trimestre 4			
Nombre del Indicador	Método de Cálculo	Sentido del Indicador	Periodo de Cumplimiento del Indicador	Meta	Unidad de Medida	Programado	Aloanzado	Semeforo	Programado	Aloanzado	Semeforo	Programado	Aloanzado	Semeforo	Programado	Aloanzado	Semeforo	
PORCENTAJE DE INSTRUMENTOS DE PLANEACIÓN Y EVALUACIÓN ESTRATÉGICA IMPLEMENTADOS	PORCENTAJE	ASCENDENTE	Anual	12.00	INSTRUMENTO	3.00	3.00	100.00	3.00	0.00	0.00	3.00	0.00	0.00	3.00	0.00	0.00	3.00



Subsecretaría de Programación
Unidad Técnica de Evaluación del Desempeño

Reporte de la Matriz de Indicadores para Resultados
Ejercicio Fiscal 2023



Unidad Responsable: Organismos Descentralizados
Unidad Presupuestal: Universidad Tecnológica de Tulancingo

Programa Sectorial: Educación Pública
Programa Presupuestario: Educación Superior

Nivel: ACTIVIDAD
Resumen Narrativo: GESTIÓN DE EVALUACIONES A LA INSTITUCIÓN DE EDUCACIÓN SUPERIOR
Medios de Verificación: INFORME ANUAL DE GESTIÓN DE EVALUACIONES INSTITUCIONALES GENERADO Y UBICADO EN LA DIRECCIÓN DE PLANEACIÓN Y EVALUACIÓN DE LA UNIVERSIDAD TECNOLÓGICA DE TULANCINGO
Supuestos: LAS INSTITUCIONES EVALUADORAS EMITEN LOS REQUISITOS PARA LA CERTIFICACIÓN DE PROCESOS DE GESTIÓN Y PROGRAMAS ACADÉMICOS.

Datos del Indicador						Resultados Trimestrales del Indicador											
						Trimestre 1			Trimestre 2			Trimestre 3			Trimestre 4		
Nombre del Indicador	Método de Cálculo	Sentido del Indicador	Período de Cumplimiento del Indicador	Meta	Unidad de Medida	Programado	Alcanzado	Semeforo	Programado	Alcanzado	Semeforo	Programado	Alcanzado	Semeforo	Programado	Alcanzado	Semeforo
PORCENTAJE DE EVALUACIONES GESTIONADAS A INSTITUCIONES EDUCATIVAS DE NIVEL SUPERIOR	PORCENTAJE	ASCENDENTE	Anual	12.00	EVALUACIÓN	3.00	3.00	100.0%	3.00	0.00	0.0%	3.00	0.00	0.00%	3.00	0.00	0.0%

Nivel: COMPONENTE
Resumen Narrativo: PROGRAMA DE GESTIÓN ADMINISTRATIVA DE LAS INSTITUCIONES DE EDUCACIÓN SUPERIOR EJECUTADO
Medios de Verificación: INFORME TRIMESTRAL DE ACCIONES DEL PROGRAMA DE GESTIÓN ADMINISTRATIVA EJECUTADA GENERADO Y UBICADO EN LA DIRECCIÓN DE ADMINISTRACIÓN Y FINANZAS DE LA UNIVERSIDAD TECNOLÓGICA DE TULANCINGO.
Supuestos: LOS RECURSOS SE MINISTRAN EN TIEMPO Y FORMA CONFORME A LO PROGRAMADO

Datos del Indicador						Resultados Trimestrales del Indicador											
						Trimestre 1			Trimestre 2			Trimestre 3			Trimestre 4		
Nombre del Indicador	Método de Cálculo	Sentido del Indicador	Período de Cumplimiento del Indicador	Meta	Unidad de Medida	Programado	Alcanzado	Semeforo	Programado	Alcanzado	Semeforo	Programado	Alcanzado	Semeforo	Programado	Alcanzado	Semeforo
PORCENTAJE DE ACCIONES DEL PROGRAMA DE GESTIÓN ADMINISTRATIVA EJECUTADO	PORCENTAJE	ASCENDENTE	Anual	227.00	ACCIÓN	57.00	50.00	87.72%	70.00	0.00	0.00%	57.00	0.00	0.00%	43.00	0.00	0.0%



Subsecretaría de Programación
Unidad Técnica de Evaluación del Desempeño



Reporte de la Matriz de Indicadores para Resultados
Ejercicio Fiscal 2023

Unidad Responsable: Organismos Descentralizados
Unidad Presupuestal: Universidad Tecnológica de Tulancingo

Programa Sectorial: Educación Pública
Programa Presupuestario: Educación Superior

Nivel: ACTIVIDAD
Resumen Narrativo: MANTENIMIENTO A LA INFRAESTRUCTURA FÍSICA EDUCATIVA DE EDUCACIÓN SUPERIOR
Medios de Verificación: INFORME TRIMESTRAL DE MANTENIMIENTOS PREVENTIVOS Y CORRECTIVOS A LOS EDIFICIOS DE LAS INSTITUCIONES GENERADO Y LIBERADO EN EL DEPARTAMENTO DE MANTENIMIENTO Y SERVICIOS GENERALES ASIGNADO A LA DIRECCIÓN DE ADMINISTRACIÓN Y FINANZAS DE LA UNIVERSIDAD TECNOLÓGICA DE TULANCINGO.
Supuestos: LOS PRESTATORES DEL SERVICIO REALIZAN EL MANTENIMIENTO DE ACUERDO A LAS CLÁUSULAS ESPECIFICADAS EN LOS CONTRATOS

Datos del Indicador						Resultados Trimestrales del Indicador											
						Trimestre 1			Trimestre 2			Trimestre 3			Trimestre 4		
Nombre del Indicador	Método de Cálculo	Sentido del Indicador	Periodo de Cumplimiento del Indicador	Meta	Unidad de Medida	Programado	Alcanzado	Semáforo	Programado	Alcanzado	Semáforo	Programado	Alcanzado	Semáforo	Programado	Alcanzado	Semáforo
PORCENTAJE DE MANTENIMIENTOS REALIZADOS A LA INFRAESTRUCTURA FÍSICA EDUCATIVA	PORCENTAJE	ASCENDENTE	Anual	222.00	MANTENIMIENTO	55.00	49.00	87.27	69.00	0.00	0.00	66.00	0.00	0.00	42.00	0.00	0.00

Nivel: ACTIVIDAD
Resumen Narrativo: ADMINISTRACIÓN DE LOS RECURSOS HUMANOS, MATERIALES Y FINANCIEROS EN EDUCACIÓN SUPERIOR
Medios de Verificación: ACUSE TRIMESTRAL DE RENDICIÓN DE CUENTA PÚBLICA GENERADO EN LA DIRECCIÓN DE ADMINISTRACIÓN Y FINANZAS DE LA UNIVERSIDAD TECNOLÓGICA DE TULANCINGO Y LIBERADO EN [HTTP://WWW.UTECOL.MX/INDOLECOL/MAEYFGRAL/CONTABILIDAD/CUENTA-PUBLICA](http://www.utecol.mx/indolecol/maeyfgral/contabilidad/cuenta-publica).
Supuestos: LOS SISTEMAS DE ARMONIZACIÓN CONTABLE FUNCIONAN CON FRECUENCIA A LOS LINEAMIENTOS VIGENTES EMITIDOS POR EL CONEAC NACIONAL DE ARMONIZACIÓN CONTABLE

Datos del Indicador						Resultados Trimestrales del Indicador											
						Trimestre 1			Trimestre 2			Trimestre 3			Trimestre 4		
Nombre del Indicador	Método de Cálculo	Sentido del Indicador	Periodo de Cumplimiento del Indicador	Meta	Unidad de Medida	Programado	Alcanzado	Semáforo	Programado	Alcanzado	Semáforo	Programado	Alcanzado	Semáforo	Programado	Alcanzado	Semáforo
PORCENTAJE INFORMES DE LA CUENTA PÚBLICA ENTREGADOS	PORCENTAJE	ASCENDENTE	Anual	6.00	INFORME	2.00	2.00	100.00	1.00	0.00	0.00	1.00	0.00	0.00	1.00	0.00	0.00

[Handwritten signature]
Mtro. Carlos A. Torres Estrada
Director de Planeación y Evaluación

[Handwritten signature]
Mtro. José Antonio Zamora Guido
Rector



Subsecretaría de Programación
 Unidad Técnica de Evaluación del Desempeño



Reporte de la Matriz de Indicadores para Resultados
 Ejercicio Fiscal 2023

Unidad Responsable: Secretaría de Educación Pública
 Unidad Presupuestal: Secretaría de Educación Pública

Programa Sectorial: Programa Presupuestario
 Inversión: Fortalecimiento a la Educación con la Entrega de Útiles y Uniformes

Nivel: FIN
Resumen Narrativo: CONTRIBUIR A ELEVAR EL GRADO PROMEDIO DE ESCOLARIDAD DE LA POBLACIÓN HIDALGUENSE
Medios de Verificación: REPORTE ANUAL DE INDICADORES EDUCATIVOS, GRADO PROMEDIO DE ESCOLARIDAD, DISPONIBLE EN: <https://www.planeacion.sep.gob.mx/informacion/planes-y-programas/planes-y-programas-educativos> GENERADO Y USADO EN DIRECCIÓN GENERAL DE PLANEACIÓN PROGRAMACIÓ Y ESTADÍSTICA EDUCATIVA DE LA SECRETARÍA DE EDUCACIÓN PÚBLICA
Supuestos: LAS Y LOS ESTUDIANTES SE MATRICULAN EN ALGUN NIVEL EDUCATIVO

Datos del Indicador						Resumen Trimestral del Indicador											
						Trimestre 1			Trimestre 2			Trimestre 3			Trimestre 4		
Nombre del Indicador	Método de Cálculo	Sentido del Indicador	Período de Cumplimiento del Indicador	Meta	Unidad de Medida	Programado	Alcanzado	Semáforo	Programado	Alcanzado	Semáforo	Programado	Alcanzado	Semáforo	Programado	Alcanzado	Semáforo
GRADO PROMEDIO DE ESCOLARIDAD DE LA POBLACIÓN HIDALGUENSE	ÍNDICE	ASCENDENTE	Anual	9.70	GRADO ESCOLAR	0.00	0.00	0.00	0.00	0.00	0.00	0.00	0.00	0.00	9.70	0.00	0.00

Nivel: PROPOSITO
Resumen Narrativo: LAS Y LOS ESTUDIANTES DEL SISTEMA EDUCATIVO ESTATAL, CONCLUYEN SU TRAYECTORIA ESCOLAR EN EL ESTADO DE HIDALGO.
Medios de Verificación: INFORME ANUAL DE EFICIENCIA EDUCATIVA EN HIDALGO, GENERADO Y USADO EN EL INSTITUTO HIDALGUENSE DE EDUCACIÓN.
Supuestos: ALUMNOS Y ALUMNAS ACUDEN PERIÓDICAMENTE A LOS CENTROS ESCOLARES.

Datos del Indicador						Resumen Trimestral del Indicador											
						Trimestre 1			Trimestre 2			Trimestre 3			Trimestre 4		
Nombre del Indicador	Método de Cálculo	Sentido del Indicador	Período de Cumplimiento del Indicador	Meta	Unidad de Medida	Programado	Alcanzado	Semáforo	Programado	Alcanzado	Semáforo	Programado	Alcanzado	Semáforo	Programado	Alcanzado	Semáforo
PORCENTAJE DE EFICIENCIA EN EL SISTEMA EDUCATIVO ESCOLARIZADO	PORCENTAJE	ASCENDENTE	Anual	20,036.00	ALUMNOS/A	0.00	0.00	0.00	0.00	0.00	0.00	0.00	0.00	0.00	20,036.00	0.00	0.00

Nivel: COMPONENTE
Resumen Narrativo: ÚTILES ESCOLARES A ESTUDIANTES DE LA UNIVERSIDAD TECNOLÓGICA DE TULAYUQUO, ENTREGADOS
Medios de Verificación: REPORTE ANUAL DE ESTUDIANTES CON ÚTILES ESCOLARES ENTREGADOS GENERADO Y USADO EN LA UNIVERSIDAD TECNOLÓGICA DE TULAYUQUO
Supuestos: LOS PROVEEDORES ENTREGAN LOS ÚTILES ESCOLARES EN TIEMPO Y FORMA

Datos del Indicador						Resumen Trimestral del Indicador											
						Trimestre 1			Trimestre 2			Trimestre 3			Trimestre 4		
Nombre del Indicador	Método de Cálculo	Sentido del Indicador	Período de Cumplimiento del Indicador	Meta	Unidad de Medida	Programado	Alcanzado	Semáforo	Programado	Alcanzado	Semáforo	Programado	Alcanzado	Semáforo	Programado	Alcanzado	Semáforo
PORCENTAJE DE ESTUDIANTES CON ÚTILES ESCOLARES ENTREGADOS	PORCENTAJE	ASCENDENTE	Anual	4,800.00	ESTUDIANTE	0.00	0.00	0.00	2,300.00	0.00	0.00	2,500.00	0.00	0.00	0.00	0.00	0.00



Subsecretaría de Programación
 Unidad Técnica de Evaluación del Desempeño



Reporte de la Matriz de Indicadores para Resultados
 Ejercicio Fiscal 2023

Unidad Responsable: Organismos Descentralizados
 Unidad Presupuesta: Universidad Tecnológica de Tulancingo

Programa Sectorial: Inversión
 Programa Presupuestario: Fortalecimiento a la Educación con la Entrega de Útiles y Uniformes

Nivel: ACTIVIDAD
 Resumen Narrativo: ADQUISICIÓN DE PAQUETES DE ÚTILES ESCOLARES PARA ESTUDIANTES DE LA UNIVERSIDAD TECNOLÓGICA DE TULANCINGO
 Medios de Verificación: REQUISICIÓN ANUAL DE PAQUETES DE ÚTILES ESCOLARES ADQUIRIDOS, GENERADO Y LICENCIADO POR EL ÁREA DE RECURSOS MATERIALES DE LA UNIVERSIDAD TECNOLÓGICA DE TULANCINGO.
 Supuesto: LOS PROVEEDORES CUMPLEN CON LAS ESPECIFICACIONES TÉCNICAS SOLICITADAS PARA LOS PAQUETES DE LOS ÚTILES ESCOLARES

Datos de Indicador						Resultados Trimestrales del Indicador												
						Trimestre 1			Trimestre 2			Trimestre 3			Trimestre 4			
Nombre del Indicador	Método de Cálculo	Sentido del Indicador	Período de Ejercicio del Indicador	Meta	Unidad de Medida	Programado	Alcanzado	Señalera	Programado	Alcanzado	Señalera	Programado	Alcanzado	Señalera	Programado	Alcanzado	Señalera	
PORCENTAJE DE PAQUETES DE ÚTILES ESCOLARES ADQUIRIDOS	PORCENTAJE	ASCENDENTE	Anual	4,800.00	ESTUDIANTE	0.00	0.00	0.00	2,800.00	0.00	0.00	2,500.00	0.00	0.00	0.00	0.00	0.00	0.00


 Mtro. Carlos A. Torres Estrada
 Director de Planeación y Evaluación


 Mtro. José Antonio Zamora Guido
 Rector





DATOS DEL PROGRAMA PRESUPUESTAL

Unidad Responsable	21 - Secretaría de Educación Pública	Unidad Presupuestal Responsable de la Elaboración de la MIR	04 - Subsecretaría de Educación Media Superior y Superior
Programa Sectorial	11 - Educación Pública	Programa Presupuestario	E-06 - Educación Superior

MATRIZ DE INDICADORES PARA RESULTADOS

	RESUMEN NARRATIVO	INDICADORES	MEDIOS DE VERIFICACIÓN	SUPUESTOS
FIN	CONTRIBUIR A LA CONCLUSIÓN DE LA EDUCACIÓN SUPERIOR DE LOS JÓVENES INSCRITOS EN LAS INSTITUCIONES PÚBLICAS DE EDUCACIÓN SUPERIOR*, MEDIANTE EL OTORGAMIENTO DE SERVICIOS EDUCATIVOS CON PERTINENCIA Y CALIDAD.	PORCENTAJE DE EFICIENCIA TERMINAL EN EDUCACIÓN SUPERIOR	REPORTE ANUAL DE EFICIENCIA TERMINAL POR COHORTE GENERACIONAL DE LAS 19 INSTITUCIONES PÚBLICAS DE EDUCACIÓN SUPERIOR SECTORIZADAS A LA SEPH GENERADO, UBICADO Y DISPONIBLE EN EL DEPARTAMENTO DE PLANEACIÓN Y EVALUACIÓN DE LA DIRECCIÓN GENERAL DE EDUCACIÓN SUPERIOR.	LOS ESTUDIANTES MATRICULADOS EN EDUCACIÓN SUPERIOR SE INTERESAN EN CONCLUIR SATISFACTORIA Y REGULARMENTE EL PLAN DE ESTUDIOS.
PROPÓSITO	ALUMNOS EGRESADOS DE LA EDUCACIÓN MEDIA SUPERIOR CUENTAN CON OPCIONES PARA RECIBIR EDUCACIÓN SUPERIOR CON CALIDAD Y PERTINENCIA EN LAS INSTITUCIONES PÚBLICAS DE EDUCACIÓN SUPERIOR*	PORCENTAJE DE ABSORCIÓN EN EDUCACIÓN SUPERIOR	PUBLICACIÓN ANUAL DE ESTADÍSTICA EDUCATIVA * ABSORCIÓN DE EDUCACIÓN SUPERIOR* DE LA DIRECCIÓN GENERAL DE EDUCACIÓN SUPERIOR DEL INICIO DE CURSOS GENERADO Y UBICADO EN LA SUBSECRETARÍA DE EDUCACIÓN MEDIA SUPERIOR Y SUPERIOR	JÓVENES EGRESADOS DE EDUCACIÓN MEDIA SUPERIOR SE INSCRIBEN EN EDUCACIÓN SUPERIOR

COMPONENTE	ESTUDIANTES DE EDUCACIÓN SUPERIOR EN LAS INSTITUCIONES PÚBLICAS* FORMADOS	PORCENTAJE DE ESTUDIANTES FORMADOS EN EDUCACIÓN SUPERIOR	ESTADÍSTICA ANUAL 911 DEL CICLO ESCOLAR GENERADA POR EL DEPARTAMENTO DE SERVICIOS ESCOLARES Y UBICADA EN LA DIRECCIÓN DE PLANEACIÓN Y EVALUACIÓN DE LA UNIVERSIDAD TECNOLÓGICA DE TULANCINGO.	LOS ESTUDIANTES DE EDUCACIÓN SUPERIOR CUMPLEN CON LOS REQUISITOS DE LOS PLANES EDUCATIVOS Y PROGRAMAS DE FORMACIÓN.
ACTIVIDAD	COLOCACIÓN DE ESTUDIANTES DE EDUCACIÓN SUPERIOR EN SERVICIO SOCIAL, ESTADÍAS O RESIDENCIAS PROFESIONALES.	PORCENTAJE DE ESTUDIANTES COLOCADOS EN SERVICIO SOCIAL, RESIDENCIAS O ESTADÍAS PROFESIONALES	LISTADO TRIMESTRAL DE CARTAS DE PRESENTACIÓN DE SERVICIO SOCIAL Y ESTADÍAS GENERADOS Y UBICADOS EN EL ÁREA DE SERVICIO SOCIAL Y ESTADÍAS ADSCRITAS A LA DIRECCIÓN DE VINCULACIÓN Y EXTENSIÓN DE LA UNIVERSIDAD TECNOLÓGICA DE TULANCINGO.	LAS EMPRESAS, ORGANISMOS E INSTITUCIONES ACEPTAN A PRESTATARIOS DEL SERVICIO SOCIAL, RESIDENCIAS O ESTADÍAS DE EDUCACIÓN SUPERIOR.
ACTIVIDAD	APROBACIÓN DE ADECUACIONES CURRICULARES DE PLANES Y PROGRAMAS DE ESTUDIO DE EDUCACIÓN SUPERIOR	PORCENTAJE DE ADECUACIONES CURRICULARES APROBADAS	CONVOCATORIA ANUAL PARA LA APROBACIÓN DE ADECUACIONES CURRICULARES DE PLANES Y PROGRAMAS DE ESTUDIOS PARA EL EJERCICIO GENERADO Y UBICADO EN SECRETARÍA ACADÉMICA DE LA UNIVERSIDAD TECNOLÓGICA DE TULANCINGO	LA NORMATIVIDAD Y LEGISLACIÓN CONTINÚA VIGENTE PARA LA DETERMINACIÓN DE ADECUACIONES CURRICULARES.
ACTIVIDAD	DIAGNÓSTICO A ASPIRANTES DE EDUCACIÓN SUPERIOR	PORCENTAJE DE ASPIRANTES DIAGNOSTICADOS	LISTA TRIMESTRAL DE ASPIRANTES DIAGNOSTICADOS GENERADO Y UBICADO EN LA DIRECCIÓN DE PLANEACIÓN Y EVALUACIÓN DE LA UNIVERSIDAD TECNOLÓGICA DE TULANCINGO.	LOS ASPIRANTES PARA INGRESO DE EDUCACIÓN SUPERIOR SE PRESENTAN PARA SER DIAGNOSTICADOS EN TIEMPO Y FORMA.
ACTIVIDAD	IMPARTICIÓN DE ACTIVIDADES EXTRACURRICULARES EN EDUCACIÓN SUPERIOR	PORCENTAJE DE ESTUDIANTES BENEFICIADOS CON LA IMPARTICIÓN DE ACTIVIDADES EXTRACURRICULARES	LISTADO TRIMESTRAL DE ESTUDIANTES BENEFICIADOS CON ACTIVIDADES EXTRACURRICULARES GENERADO Y UBICADO EN EL DEPARTAMENTO DE ACTIVIDADES DEPORTIVAS Y CULTURALES ADSCRITO A LA DIRECCIÓN DE VINCULACIÓN Y EXTENSIÓN DE LA UNIVERSIDAD TECNOLÓGICA DE TULANCINGO.	LOS ESTUDIANTES PRESENTAN INTERÉS EN RECIBIR LAS ACTIVIDADES CULTURALES, DEPORTIVAS Y RECREATIVAS.
ACTIVIDAD	ATENCIÓN COMPENSATORIA A ESTUDIANTES DE EDUCACIÓN SUPERIOR	PORCENTAJE DE ESTUDIANTES CON ATENCIÓN COMPENSATORIA	LISTADO ANUAL DE ESTUDIANTES CON ATENCIÓN COMPENSATORIA DEL CICLO ESCOLAR, GENERADO Y UBICADO EN EL DEPARTAMENTO DE ATENCIÓN PSICOPEDAGÓGICA, ADSCRITO A LA SECRETARÍA ACADÉMICA DE LA UNIVERSIDAD TECNOLÓGICA DE TULANCINGO.	LOS ESTUDIANTES MUESTRAN INTERÉS EN PRESENTARSE A LAS SESIONES DE ATENCIÓN COMPENSATORIA.



Matriz de Indicadores para Resultados
Ejercicio Fiscal 2023

ACTIVIDAD	OTORGAMIENTO DE BECAS INSTITUCIONALES A ESTUDIANTES DE EDUCACIÓN SUPERIOR	PORCENTAJE DE ESTUDIANTES CON BECAS INSTITUCIONALES OTORGADAS	ACTA DE SESIONES ORDINARIAS Y EXTRAORDINARIAS CUATRIMESTRALES DEL COMITÉ DE BECAS GENERADO Y UBICADO EN EL ÁREA DE SERVICIOS ESTUDIANTILES ADSCRITA A LA SECRETARÍA ACADÉMICA DE LA UNIVERSIDAD TECNOLÓGICA DE TULANCINGO.	LOS ESTUDIANTES CUMPLEN LOS REQUISITOS PARA SER BENEFICIADOS POR UNA BECA.
ACTIVIDAD	DISTRIBUCIÓN DE MATERIAL DIDÁCTICO A DOCENTES DE EDUCACIÓN SUPERIOR.	PORCENTAJE DE MATERIAL DIDÁCTICO DISTRIBUIDO A DOCENTES	INFORME TRIMESTRAL DE MATERIAL DIDÁCTICO DISTRIBUIDO A DOCENTES, GENERADO Y UBICADO EN LA SECRETARÍA ACADÉMICA DE LA UNIVERSIDAD TECNOLÓGICA DE TULANCINGO.	LOS PROVEEDORES ENTREGAN EL MATERIAL DIDÁCTICO EN TIEMPO Y FORMA DE BUENA CALIDAD.
COMPONENTE	SERVICIOS DE EXTENSIÓN Y VINCULACIÓN DE EDUCACIÓN SUPERIOR OTORGADOS	PORCENTAJE DE BENEFICIARIOS CON SERVICIOS DE EXTENSIÓN Y VINCULACIÓN OTORGADOS.	LISTA TRIMESTRAL DE BENEFICIARIOS CON SERVICIOS DE EXTENSIÓN Y VINCULACIÓN OTORGADOS, GENERADO Y UBICADO EN LA DIRECCIÓN DE VINCULACIÓN Y EXTENSIÓN DE LA UNIVERSIDAD TECNOLÓGICA DE TULANCINGO.	LA COMUNIDAD EDUCATIVA Y SOCIEDAD CIVIL SOLICITA LOS SERVICIOS DE EXTENSIÓN Y VINCULACIÓN A LA INSTITUCIÓN.
ACTIVIDAD	OTORGAMIENTO DE SERVICIOS DE EDUCACIÓN CONTINUA Y TECNOLÓGICOS DE EDUCACIÓN SUPERIOR	PORCENTAJE DE BENEFICIARIOS CON SERVICIOS DE EDUCACIÓN CONTINUA Y TECNOLÓGICOS OTORGADOS	INFORME TRIMESTRAL DE BENEFICIARIOS DE SERVICIOS DE EDUCACIÓN CONTINUA Y TECNOLÓGICOS GENERADO Y UBICADO EN LA DIRECCIÓN DE VINCULACIÓN Y EXTENSIÓN UNIVERSITARIA DE LA UNIVERSIDAD TECNOLÓGICA DE TULANCINGO.	LA POBLACIÓN DE LOS SECTORES PRODUCTIVO Y SOCIAL SE INTERESA EN RECIBIR SERVICIOS DE EDUCACIÓN CONTINUA Y TECNOLÓGICOS.
ACTIVIDAD	DIFUSIÓN INSTITUCIONAL DE EDUCACIÓN SUPERIOR	PORCENTAJE DE ACTIVIDADES DE DIFUSIÓN REALIZADAS	INFORME TRIMESTRAL DE ACTIVIDADES DE DIFUSIÓN REALIZADAS GENERADO Y UBICADO EN LA DIRECCIÓN DE EXTENSIÓN UNIVERSITARIA DE LA UNIVERSIDAD TECNOLÓGICA DE TULANCINGO.	LAS INSTITUCIONES DE MEDIA SUPERIOR Y SUS EGRESADOS ACEPTAN LAS CAMPAÑAS DE DIFUSIÓN DE LA OFERTA EDUCATIVA PARA EL INGRESO EN LA EDUCACIÓN SUPERIOR.
ACTIVIDAD	FIRMA DE CONVENIOS DE COLABORACIÓN EN EDUCACIÓN SUPERIOR	PORCENTAJE DE CONVENIOS DE COLABORACIÓN EN EDUCACIÓN SUPERIOR FIRMADOS	CONVENIOS TRIMESTRALES FIRMADOS MEDIANTE LA DESCRIPCIÓN DEL PROCESO PARA CONVENIOS GENERADO Y UBICADO EN LA DIRECCIÓN DE VINCULACIÓN Y EXTENSIÓN DE LA UNIVERSIDAD TECNOLÓGICA DE TULANCINGO.	LAS EMPRESAS, ORGANISMOS E INSTITUCIONES TIENEN INTERÉS PARA FIRMAR CONVENIOS DE MUTUA COOPERACIÓN.
COMPONENTE	INVESTIGACIÓN CIENTÍFICA, TECNOLÓGICA Y EDUCATIVA REALIZADA	PORCENTAJE DE PROYECTOS DE INVESTIGACIÓN CIENTÍFICA, TECNOLÓGICA Y EDUCATIVA REALIZADOS.	INFORME ANUAL DE REGISTROS DE FONDOS Y APOYOS DEL CONSEJO NACIONAL DE CIENCIA Y TECNOLOGÍA, GENERADO Y UBICADO EN LA SECRETARÍA ACADÉMICA PERTENECIENTE A LA UNIVERSIDAD TECNOLÓGICA DE TULANCINGO.	LOS DOCENTES INVESTIGADORES PARTICIPAN EN LAS DIVERSAS CONVOCATORIAS PARA EL DESARROLLO DE PROYECTOS.




Matriz de Indicadores para Resultados
Ejercicio Fiscal 2023

ACTIVIDAD	DESARROLLO DE PROYECTOS DE INVESTIGACIÓN EDUCATIVA EN EDUCACIÓN SUPERIOR	PORCENTAJE DE PROYECTOS DE INVESTIGACIÓN EDUCATIVA DESARROLLADOS	PROYECTO DE INVESTIGACIÓN ANUAL EDUCATIVA DESARROLLADO POR LA INSTITUCIÓN GENERADO Y UBICADO EN LA SECRETARÍA ACADÉMICA DE LA UNIVERSIDAD TECNOLÓGICA DE TULANCINGO.	EL PERSONAL DOCENTE CUMPLE CON EL PERFIL SOLICITADO EN LA CONVOCATORIA PARA DESARROLLAR INVESTIGACIÓN EDUCATIVA EN TIEMPO Y FORMA.
COMPONENTE	INSTRUMENTOS DE PLANEACIÓN Y EVALUACIÓN ESTRATÉGICA IMPLEMENTADOS.	PORCENTAJE DE INSTRUMENTOS DE PLANEACIÓN Y EVALUACIÓN ESTRATÉGICA IMPLEMENTADOS	INFORMES TRIMESTRALES DE INSTRUMENTOS DE PLANEACIÓN Y EVALUACIÓN ESTRATÉGICA IMPLEMENTADOS, GENERADO Y UBICADO EN LA DIRECCIÓN DE PLANEACIÓN Y EVALUACIÓN DE LA UNIVERSIDAD TECNOLÓGICA DE TULANCINGO.	SE CUENTA CON PLANES Y PROGRAMAS, NACIONALES Y ESTATALES QUE SIRVEN COMO REFERENCIA Y GUÍA PARA EL PROCESO DE DESARROLLO INSTITUCIONAL.
ACTIVIDAD	GESTIÓN DE EVALUACIONES A LA INSTITUCIÓN DE EDUCACIÓN SUPERIOR	PORCENTAJE DE EVALUACIONES GESTIONADAS A INSTITUCIONES EDUCATIVAS DE NIVEL SUPERIOR	INFORME ANUAL DE GESTIONES DE EVALUACIONES INSTITUCIONALES GENERADO Y UBICADO EN LA DIRECCIÓN DE PLANEACIÓN Y EVALUACIÓN DE LA UNIVERSIDAD TECNOLÓGICA DE TULANCINGO.	LAS INSTITUCIONES EVALUADORAS EMITEN LOS REQUISITOS PARA LA CERTIFICACIÓN DE PROCESOS DE GESTIÓN Y PROGRAMAS ACADÉMICOS.
COMPONENTE	PROGRAMA DE GESTIÓN ADMINISTRATIVA DE LAS INSTITUCIONES DE EDUCACIÓN SUPERIOR EJECUTADO.	PORCENTAJE DE ACCIONES DEL PROGRAMA DE GESTIÓN ADMINISTRATIVA EJECUTADO	INFORME TRIMESTRAL DE ACCIONES DEL PROGRAMA DE GESTIÓN ADMINISTRATIVA EJECUTADA GENERADO Y UBICADO EN LA DIRECCIÓN DE ADMINISTRACIÓN Y FINANZAS DE LA UNIVERSIDAD TECNOLÓGICA DE TULANCINGO.	LOS RECURSOS SE MINISTRAN EN TIEMPO Y FORMA CONFORME A LO PROGRAMADO
ACTIVIDAD	MANTENIMIENTO A LA INFRAESTRUCTURA FÍSICA EDUCATIVA DE EDUCACIÓN SUPERIOR	PORCENTAJE DE MANTENIMIENTOS REALIZADOS A LA INFRAESTRUCTURA FÍSICA EDUCATIVA	INFORME TRIMESTRAL DE MANTENIMIENTOS PREVENTIVOS Y CORRECTIVOS A LOS BIENES DE LAS INSTITUCIÓN GENERADO Y UBICADO EN EL DEPARTAMENTO DE MANTENIMIENTO Y SERVICIOS GENERALES ADSCRITO A LA DIRECCIÓN DE ADMINISTRACIÓN Y FINANZAS DE LA UNIVERSIDAD TECNOLÓGICA DE TULANCINGO.	LOS PRESTADORES DEL SERVICIO REALIZAN EL MANTENIMIENTO DE ACUERDO A LAS CLÁUSULAS ESPECIFICADAS EN LOS CONTRATOS.
ACTIVIDAD	ADMINISTRACIÓN DE LOS RECURSOS HUMANOS, MATERIALES Y FINANCIEROS EN EDUCACIÓN SUPERIOR	PORCENTAJE INFORMES DE LA CUENTA PÚBLICA ENTREGADOS	ACUSE TRIMESTRAL DE RENDICIÓN DE CUENTA PÚBLICA, GENERADO EN LA DIRECCIÓN DE ADMINISTRACIÓN Y FINANZAS DE LA UNIVERSIDAD TECNOLÓGICA DE TULANCINGO Y UBICADO EN HTTP://WWW.UTECTULANCINGO.EDU.MX/LEYGRALCONTABILIDAD/#CUENTA PUBLICA .	LOS SISTEMAS DE ARMONIZACIÓN CONTABLE FUNCIONAN CON APEGO A LOS LINEAMIENTOS VIGENTES EMITIDOS POR EL CONSEJO NACIONAL DE ARMONIZACIÓN CONTABLE.



Mtro. Carlos A. Torres Estrada
Director de Planeación y Evaluación



Mtro. José Antonio Zamora Guido
Rector



