

Ejercicio Fiscal 2020

I. DATOS DE IDENTIFICACIÓN DEL PROGRAMA

Unidad Responsable	40 - Organismos Descentralizados	Unidad Presupuestal	45 - Universidad Tecnológica Tulancingo
Programa Sectorial	11 - Educación Pública	Programa Presupuestario	E-06 - Educación Superior
Clave Indicador		Unidad Presupuestal Responsable de la Elaboración de la MIR	04 - Subsecretaría de Educación Media Superior y Superior
Clave Presupuestal Armonizada			

II. DATOS DE IDENTIFICACIÓN DEL INDICADOR

Nombre del Indicador

PORCENTAJE DE CONVENIOS DE COLABORACIÓN EN EDUCACIÓN SUPERIOR FIRMADOS

Nivel	Dimensión a Medir	Sentido
ACTIVIDAD	EFICACIA	ASCENDENTE

Componente

SERVICIOS DE EXTENSIÓN Y VINCULACIÓN DE EDUCACIÓN SUPERIOR OTORGADOS

Definición

MIDE LOS CONVENIOS FIRMADOS, CON LA FINALIDAD DE FORTALECER LOS VÍNCULOS DE COLABORACIÓN CON LOS SECTORES PÚBLICOS Y PRIVADOS, LOCALES, REGIONALES, ESTATALES, NACIONALES E INTERNACIONALES

III. DATOS DEL INDICADOR

Fórmula del Indicador

$$PCCESF = (CF/CP) * 100$$

Variables

Nombre	U. Medida	Descripción	Fuentes
CF	CONVENIO	CONVENIOS FIRMADOS	CONVENIOS TRIMESTRALES FIRMADOS GENERADOS Y UBICADOS EN LA DIRECCIÓN DE VINCULACIÓN DE LA UNIVERSIDAD TECNOLÓGICA DE TULANCINGO PROGRAMA OPERATIVO ANUAL 2019, COMPONENTE EXTENSIÓN Y VINCULACIÓN GENERADA Y UBICADA EN LA DIRECCIÓN DE VINCULACIÓN DE LA UNIVERSIDAD TECNOLÓGICA DE TULANCINGO
CP	CONVENIO	CONVENIOS PROGRAMADOS	

Unidad de Medida del Resultado

PORCENTAJE 0 - 100

Frecuencia de Medicion

Trimestral

Cobertura

ESTATAL

Determinación de Metas

Semaforización

Meta Programada	100.0000	Verde	999999.0000 - 85.1000
Periodo de Cumplimiento	Anual	Amarillo	85.0000 - 65.1000
Meta Absoluta	40	Rojo	65.0000 - 0.0000
Unidad de la meta Absoluta	CONVENIO		

Ejercicio Fiscal 2020

Línea Base

Valor 40 Año 2019 Período ENERO-DICIEMBRE

Programación de metas

Periodo	Programado	Alcanzado	Fecha
1	30.0000	75.0000	01/04/2020
2	30.0000		
3	30.0000		
4	10.0000		

Elaboró

Revisó

Mtro. Carlos Alberto Torres Estrada

Mtro. José Antonio Zamora Guido

Enlace de la Unidad Presupuestal

Rector

Ejercicio Fiscal 2020

I. DATOS DE IDENTIFICACIÓN DEL PROGRAMA

Unidad Responsable	40 - Organismos Descentralizados	Unidad Presupuestal	45 - Universidad Tecnológica Tulancingo
Programa Sectorial	11 - Educación Pública	Programa Presupuestario	E-06 - Educación Superior
Clave Indicador		Unidad Presupuestal Responsable de la Elaboración de la MIR	04 - Subsecretaría de Educación Media Superior y Superior
Clave Presupuestal Armonizada			

II. DATOS DE IDENTIFICACIÓN DEL INDICADOR

Nombre del Indicador

PORCENTAJE MATERIAL DIDÁCTICO DISTRIBUIDO

Nivel	Dimensión a Medir	Sentido
ACTIVIDAD	EFICACIA	ASCENDENTE

Componente

ESTUDIANTES DE EDUCACIÓN SUPERIOR EN LAS INSTITUCIONES PÚBLICAS FORMADOS

Definición

MIDE LA CANTIDAD DE MATERIAL DIDÁCTICO DISTRIBUIDO A LOS DOCENTES, CON LA FINALIDAD DE FORTALECER EL PROCESO DE ENSEÑANZA -APRENDIZAJE QUE FAVORECE LA ADQUISICIÓN Y APLICACIÓN DEL CONOCIMIENTO

III. DATOS DEL INDICADOR

Fórmula del Indicador

$$PMDD = (MDD / MDPD) * 100$$

Variables

Nombre	U. Medida	Descripción	Fuentes
MDD	MATERIAL DIDACTICO	MATERIAL DIDÁCTICO DISTRIBUIDO	FACTURAS Y/O REQUISICIONES, LISTA DE ACUSE DE MATERIAL DIDÁCTICO ENTREGADO, EN RESGUARDO DE RECURSOS MATERIALES DE LA UNIVERSIDAD TECNOLÓGICA DE TULANCINGO
MPD	MATERIAL DIDACTICO	MATERIAL DIDÁCTICO PROGRAMADO PARA DISTRIBUIR	PROGRAMA OPERATIVO ANUAL 2019 COMPONENTE FORMACIÓN, RESGUARDADO POR LA ENLACE ACADÉMICO DE LA UNIVERSIDAD TECNOLÓGICA DE TULANCINGO

Unidad de Medida del Resultado

PORCENTAJE 0 - 100

Frecuencia de Medicion

Trimestral

Cobertura

ESTATAL

Determinación de Metas

Semaforización

Meta Programada	100.0000	Verde	999999.0000 - 85.1000
Periodo de Cumplimiento	Anual	Amarillo	85.0000 - 65.1000
Meta Absoluta	469	Rojo	65.0000 - 0.0000
Unidad de la meta Absoluta	LIBROS		

Ficha Técnica del Indicador

Ejercicio Fiscal 2020

Línea Base

Valor 120 Año 2019 Periodo ENERO-DICIEMBRE

Programación de metas

Periodo	Programado	Alcanzado	Fecha
1	0.0000		01/04/2020
2	63.9659		
3	36.0341		
4	0.0000		

Elaboró

Revisó

 Mtro. Carlos Alberto Torres Estrada

 Mtro. José Antonio Zamora Guido

Enlace de la Unidad Presupuestal

Rector

Ejercicio Fiscal 2020

I. DATOS DE IDENTIFICACIÓN DEL PROGRAMA

Unidad Responsable	40 - Organismos Descentralizados	Unidad Presupuestal	45 - Universidad Tecnológica Tulancingo
Programa Sectorial	11 - Educación Pública	Programa Presupuestario	E-06 - Educación Superior
Clave Indicador		Unidad Presupuestal Responsable de la Elaboración de la MIR	04 - Subsecretaría de Educación Media Superior y Superior
Clave Presupuestal Armonizada			

II. DATOS DE IDENTIFICACIÓN DEL INDICADOR

Nombre del Indicador

PORCENTAJE DE ESTUDIANTES COLOCADOS EN SERVICIO SOCIAL, RESIDENCIAS O ESTADÍAS PROFESIONALES

Nivel	Dimensión a Medir	Sentido
ACTIVIDAD	EFICACIA	ASCENDENTE

Componente

ESTUDIANTES DE EDUCACIÓN SUPERIOR EN LAS INSTITUCIONES PÚBLICAS FORMADOS

Definición

MIDE EL NÚMERO DE ESTUDIANTES DE EDUCACIÓN SUPERIOR COLOCADOS EN SERVICIO SOCIAL, RESIDENCIAS O ESTADÍAS PROFESIONALES CON LA FINALIDAD DE CUMPLIR CON LOS REQUISITOS PARA OBTENER LA TITULACIÓN EN EL EDUCACIÓN SUPERIOR

III. DATOS DEL INDICADOR

Fórmula del Indicador

$$PECSSREP=(ECSSRE/EPRSSRE)*100$$

Variables

Nombre	U. Medida	Descripción	Fuentes
ECSSRE	ESTUDIANTE	ESTUDIANTES COLOCADOS EN SERVICIO SOCIAL, RESIDENCIA O ESTADIAS	CARTAS DE PRESENTACIÓN CUATRIMESTRALES DE SERVICIO SOCIAL A CARGO DEL ÁREA DE PRÁCTICAS Y ESTADÍAS ADSCRITA A LA DIRECCIÓN DE VINCULACIÓN DE LA UNIVERSIDAD TECNOLÓGICA DE TULANCINGO PROGRAMA OPERATIVO ANUAL 2019 DEL COMPONENTE FORMACIÓN A CARGO DE LA ACADEMIA DE LA UNIVERSIDAD TECNOLÓGICA DE TULANCINGO
EPRSSRE	ESTUDIANTE	ESTUDIANTES PROGRAMADOS PARA REALIZAR SU SERVICIO SOCIAL, RESIDENCIA O ESTADIAS	

Unidad de Medida del Resultado

Rango de Valor

PORCENTAJE 0 - 100

Frecuencia de Medicion

Cobertura

Trimestral ESTATAL

Determinación de Metas

Semaforización

Meta Programada	100.0000	Verde	999999.0000 - 85.1000
Periodo de Cumplimiento	Anual	Amarillo	85.0000 - 65.1000
Meta Absoluta	950	Rojo	65.0000 - 0.0000
Unidad de la meta Absoluta	ESTUDIANTES		

Ficha Técnica del Indicador

Ejercicio Fiscal 2020

Línea Base

Valor 1100 Año 2019 Periodo ENERO-DICIEMBRE

Programación de metas

Periodo	Programado	Alcanzado	Fecha
1	0.0000		01/04/2020
4	0.0000		
2	46.3158		
3	53.6842		

Elaboró

Revisó

Mtro. Carlos Alberto Torres Estrada

Mtro. José Antonio Zamora Guido

Enlace de la Unidad Presupuestal

Rector

Ejercicio Fiscal 2020

I. DATOS DE IDENTIFICACIÓN DEL PROGRAMA

Unidad Responsable	40 - Organismos Descentralizados	Unidad Presupuestal	45 - Universidad Tecnológica Tulancingo
Programa Sectorial	11 - Educación Pública	Programa Presupuestario	E-06 - Educación Superior
Clave Indicador		Unidad Presupuestal Responsable de la Elaboración de la MIR	04 - Subsecretaría de Educación Media Superior y Superior
Clave Presupuestal Armonizada			

II. DATOS DE IDENTIFICACIÓN DEL INDICADOR

Nombre del Indicador

PROMEDIO DE ESTUDIANTES QUE PARTICIPAN EN EVENTOS CULTURALES, DEPORTIVOS Y RECREATIVOS

Nivel	Dimensión a Medir	Sentido
ACTIVIDAD	EFICACIA	ASCENDENTE

Componente

ESTUDIANTES DE EDUCACIÓN SUPERIOR EN LAS INSTITUCIONES PÚBLICAS FORMADOS

Definición

MIDE EL NÚMERO DE ESTUDIANTES QUE PARTICIPAN EN EVENTOS CULTURALES, DEPORTIVOS Y RECREATIVOS CON LA FINALIDAD DE FORTALECER SU FORMACIÓN EDUCATIVA.

III. DATOS DEL INDICADOR

Fórmula del Indicador

$$PEPECDR = (NEPECDR / NECDRR)$$

Variables

Nombre	U. Medida	Descripción	Fuentes
NEPECDR	ESTUDIANTE	NUMERO DE ESTUDIANTES QUE PARTICIPAN EN EVENTOS CULTURALES, DEPORTIVOS Y RECREATIVOS	LISTADO DE ASISTENCIA CUATRIMESTRA DE ACTIVIDADES EXTRACURRICULARES, GENERADO Y UBICADO EN EL DEPARTAMENTO DE ACTIVIDADES DEPORTIVAS Y CULTURALES ADSCRITO DE EXTENSIÓN UNIVERSITARIA DE LA UNIVERSIDAD TECNOLÓGICA DE TULANCINGO
NECDRR	ESTUDIANTE	NÚMERO DE EVENTOS CULTURALES, DEPORTIVOS Y RECREATIVOS REALIZADOS	PROGRAMA OPERATIVO ANUAL 2019, COMPONENTE FORMACIÓN GENERADO Y UBICADO EN LA DIRECCIÓN DE EXTENSIÓN UNIVERSITARIA DE LA UNIVERSIDAD TECNOLÓGICA DE TULANCINGO

Unidad de Medida del Resultado

PORCENTAJE

Rango de Valor

0 - 100

Frecuencia de Medicion

Trimestral

Cobertura

ESTATAL

Determinación de Metas

Semaforización

Meta Programada	100	Verde	999999.0000 - 85.1000
Periodo de Cumplimiento	Anual	Amarillo	85.0000 - 65.1000
Meta Absoluta	860	Rojo	65.0000 - 0.0000
Unidad de la meta Absoluta	ESTUDIANTE		

Ejercicio Fiscal 2020

Línea Base

Valor 1200 Año 2019 Periodo ENERO-DICIEMBRE

Programación de metas

Periodo	Programado	Alcanzado	Fecha
1	0.0000		01/04/2020
2	0.0000		
3	100.0000		
4	0.0000		

Elaboró

Revisó

Mtro. Carlos Alberto Torres Estrada

Mtro. José Antonio Zamora Guido

Enlace de la Unidad Presupuestal

Rector

Periodo: 1

ACUSE DE REPORTE DE AVANCE DE INDICADOR EN EL SIIPED

Folio: 110657

Organo Superior: Organismos Descentralizados

Unidad Presupuestal: Universidad Tecnológica Tulancingo

Programa Presupuestario 992 - Educación Superior

Nivel: ACTIVIDAD

Resumen Narrativo: REALIZACIÓN DE EVENTOS CULTURALES , DEPORTIVOS Y RECREATIVOS PARA LA COMUNIDAD ESTUDIANTIL DE EDUCACIÓN SUPERIOR

Nombre del indicador: PROMEDIO DE ESTUDIANTES QUE PARTICIPAN EN EVENTOS CULTURALES, DEPORTIVOS Y RECREATIVOS

Frecuencia de medición: Trimestral

Unidad de Medida:

Unidad de Medida Absoluta del Indicador: ESTUDIANTE

Sentido del Indicador: ASCENDENTE

Tipo de Medición: OTROS

	Verde	Amarillo	Rojo
Rango del Semáforo:	999.999,00 - 85,10	85,00 - 65,10	65,00 - 0,00

FÓRMULA	VARIABLES
PEPECDR=(NEPECDR/NECDRR)	-- NEPECDR=NUMERO DE ESTUDIANTES QUE PARTICIPAN EN EVENTOS CULTURALES, DEPORTIVOS Y RECREATIVOS -- NECDRR=NÚMERO DE EVENTOS CULTURALES, DEPORTIVOS Y RECREATIVOS REALIZADOS

PERIODO	VALOR PROGRAMADO	VALOR ALCANZADO	PORCENTAJE ALCANZADO	SEMÁFORO
1	0,00	0,00		
2	0,00	0,00		
3	100,00	0,00	0,00	
4	0,00	0,00		

Meta Anual	100
Meta Anual Absoluta	860

OBSERVACIONES PERIODO 1:
<u>La meta se alcanzará en el tercer trimestre</u>

Periodo: 1

ACUSE DE REPORTE DE AVANCE DE INDICADOR EN EL SIIPPED

Fecha: 01/04/2020

Hora: 3:12:37 p.m.

"LA INFORMACIÓN REPORTADA ES RESPONSABILIDAD DEL EJECUTOR DEL PROGRAMA"

Ejercicio Fiscal 2020

I. DATOS DE IDENTIFICACIÓN DEL PROGRAMA

Unidad Responsable	40 - Organismos Descentralizados	Unidad Presupuestal	45 - Universidad Tecnológica Tulancingo
Programa Sectorial	11 - Educación Pública	Programa Presupuestario	E-06 - Educación Superior
Clave Indicador		Unidad Presupuestal Responsable de la Elaboración de la MIR	04 - Subsecretaría de Educación Media Superior y Superior
Clave Presupuestal Armonizada			

II. DATOS DE IDENTIFICACIÓN DEL INDICADOR

Nombre del Indicador

PORCENTAJE DE ADECUACIONES CURRICULARES APROBADAS

Nivel	Dimensión a Medir	Sentido
ACTIVIDAD	EFICACIA	ASCENDENTE

Componente

ESTUDIANTES DE EDUCACIÓN SUPERIOR EN LAS INSTITUCIONES PÚBLICAS FORMADOS

Definición

MIDE EL NÚMERO DE ADECUACIONES CURRICULARES APROBADAS, CON LA FINALIDAD DE MANTENER LOS PROGRAMAS EDUCATIVOS DE EDUCACIÓN SUPERIOR ACTUALIZADOS Y GARANTIZAR SU PERTINENCIA, BASADOS EN COMPETENCIAS LABORALES Y CON PERSPECTIVA DE GÉNERO

III. DATOS DEL INDICADOR

Fórmula del Indicador

$$PACA = (ACA/ACP) * 100$$

Variables

Nombre	U. Medida	Descripción	Fuentes
ACA	ESTUDIANTE	ADECUACIONES CURRICULARES APROBADAS	LISTADO DE ASISTENCIA CUATRIMESTRA DE ACTIVIDADES EXTRACURRICULARES, GENERADO Y UBICADO EN EL DEPARTAMENTO DE ACTIVIDADES DEPORTIVAS Y CULTURALES ADSCRITO DE EXTENSIÓN UNIVERSITARIA DE LA UNIVERSIDAD TECNOLÓGICA DE TULANCINGO PROGRAMA OPERATIVO ANUAL 2019, COMPONENTE FORMACIÓN GENERADO Y UBICADO EN LA DIRECCIÓN DE EXTENSIÓN UNIVERSITARIA DE LA UNIVERSIDAD TECNOLÓGICA DE TULANCINGO
ACP	ESTUDIANTE	ADECUACIONES CURRICULARES PROGRAMADAS	

Unidad de Medida del Resultado **Rango de Valor**

PORCENTAJE 0 - 100

Frecuencia de Medicion **Cobertura**

Trimestral ESTATAL

Determinación de Metas **SemafORIZACIÓN**

Meta Programada	100.0000	Verde	999999.0000 - 85.1000
Periodo de Cumplimiento	Anual	Amarillo	85.0000 - 65.1000
Meta Absoluta	3	Rojo	65.0000 - 0.0000
Unidad de la meta Absoluta	ADECUACIÓN		

Ficha Técnica del Indicador

Ejercicio Fiscal 2020

Línea Base

Valor 10 Año 2019 Periodo ENERO-DICIEMBRE

Programación de metas

Periodo	Programado	Alcanzado	Fecha
1	0.0000		01/04/2020
4	100.0000		
2	0.0000		
3	0.0000		

Elaboró

Revisó

Mtro. Carlos Alberto Torres Estrada

Mtro. José Antonio Zamora Guido

Enlace de la Unidad Presupuestal

Rector

Periodo: 1

ACUSE DE REPORTE DE AVANCE DE INDICADOR EN EL SIIPPED

Folio: 110879

Organo Superior: Organismos Descentralizados

Unidad Presupuestal: Universidad Tecnológica Tulancingo

Programa Presupuestario 992 - Educación Superior

Nivel: ACTIVIDAD

Resumen Narrativo: ACTUALIZACIÓN DE PLANES Y PROGRAMAS DE ESTUDIO DE EDUCACIÓN SUPERIOR

Nombre del indicador: PORCENTAJE DE ADECUACIONES CURRICULARES APROBADAS

Frecuencia de medición: Trimestral

Unidad de Medida:

Unidad de Medida Absoluta del Indicador: ADECUACIÓN

Sentido del Indicador: ASCENDENTE

Tipo de Medición: META PARCIAL

Rango del Semáforo: Verde 999.999,00 - 85,10 Amarillo 85,00 - 65,10 Rojo 65,00 - 0,00

FÓRMULA	VARIABLES
$PACA = (ACA/ACP) * 100$	-- ACA=ADECUACIONES CURRICULARES APROBADAS -- ACP=ADECUACIONES CURRICULARES PROGRAMADAS

PERIODO	VALOR PROGRAMADO	VALOR ALCANZADO	PORCENTAJE ALCANZADO	SEMÁFORO
1	0,00	0,00		
2	0,00	0,00		
3	0,00	0,00		
4	100,00	0,00	0,00	

Meta Anual	100.0000
Meta Anual Absoluta	3

OBSERVACIONES PERIODO 1:
<u>La meta se alcanzará en el cuarto trimestre</u>

Fecha: 01/04/2020

Hora: 3:10:27 p.m.

"LA INFORMACIÓN REPORTADA ES RESPONSABILIDAD DEL EJECUTOR DEL PROGRAMA"

Ejercicio Fiscal 2020

I. DATOS DE IDENTIFICACIÓN DEL PROGRAMA

Unidad Responsable	40 - Organismos Descentralizados	Unidad Presupuestal	45 - Universidad Tecnológica Tulancingo
Programa Sectorial	11 - Educación Pública	Programa Presupuestario	E-06 - Educación Superior
Clave Indicador		Unidad Presupuestal Responsable de la Elaboración de la MIR	04 - Subsecretaría de Educación Media Superior y Superior
Clave Presupuestal Armonizada			

II. DATOS DE IDENTIFICACIÓN DEL INDICADOR

Nombre del Indicador

PORCENTAJE DE ESTUDIANTES CON ATENCIÓN COMPENSATORIA

Nivel	Dimensión a Medir	Sentido
ACTIVIDAD	EFICACIA	ASCENDENTE

Componente

ESTUDIANTES DE EDUCACIÓN SUPERIOR EN LAS INSTITUCIONES PÚBLICAS FORMADOS

Definición

MIDE EL NUMERO DE ESTUDIANTES CON ATENCIÓN COMPENSATORIA EN ASESORÍAS Y TUTORÍAS CON LA FINALIDAD DE DISMINUIR LA DESERCIÓN ESCOLAR E INCREMENTAR LA EFICIENCIA TERMINAL

III. DATOS DEL INDICADOR

Fórmula del Indicador

$$PEAC = (EAC/EPAC) * 100$$

Variables

Nombre	U. Medida	Descripción	Fuentes
EAC	ESTUDIANTE	ESTUDIANTES CON ATENCIÓN COMPENSATORIA	EXPEDIENTES TRIMESTRALES A CARGO DE ENLACE ACADÉMICO DE LA UNIVERSIDAD TECNOLÓGICA DE TULANCINGO
EPAC	ESTUDIANTE	ESTUDIANTES PROGRAMADOS PARA ATENCIÓN COMPENSATORIA	PROGRAMA OPERATIVO ANUAL 2019 COMPONENTE FORMACIÓN GENERADO Y UBICADO EN DIRECCIÓN DE ENLACE ACADÉMICO DE LA UNIVERSIDAD TECNOLÓGICA DE TULANCINGO

Unidad de Medida del Resultado

PORCENTAJE 0 - 100

Frecuencia de Medicion

Trimestral

Cobertura

ESTATAL

Determinación de Metas

Semaforización

Meta Programada	100.0000	Verde	999999.0000 - 85.1000
Periodo de Cumplimiento	Anual	Amarillo	85.0000 - 65.1000
Meta Absoluta	2500	Rojo	65.0000 - 0.0000
Unidad de la meta Absoluta	ESTUDIANTE		

Ficha Técnica del Indicador

Ejercicio Fiscal 2020

Línea Base

Valor 1800 Año 2019 Periodo ENERO-DICIEMBRE

Programación de metas

Periodo	Programado	Alcanzado	Fecha
2	28.0000		
3	20.0000		
4	20.0000		
1	32.0000	32.0000	01/04/2020

Elaboró

Revisó

Mtro. Carlos Alberto Torres Estrada

Mtro. José Antonio Zamora Guido

Enlace de la Unidad Presupuestal

Rector

Periodo: 1

ACUSE DE REPORTE DE AVANCE DE INDICADOR EN EL SIIPED

Folio: 110664

Organo Superior: Organismos Descentralizados

Unidad Presupuestal: Universidad Tecnológica Tulancingo

Programa Presupuestario 992 - Educación Superior

Nivel: ACTIVIDAD

Resumen Narrativo: ATENCIÓN COMPENSATORIA A ESTUDIANTES DE EDUCACIÓN SUPERIOR

Nombre del indicador: PORCENTAJE DE ESTUDIANTES CON ATENCIÓN COMPENSATORIA

Frecuencia de medición: Trimestral

Unidad de Medida:

Unidad de Medida Absoluta del Indicador: ESTUDIANTE

Sentido del Indicador: ASCENDENTE

Tipo de Medición: META PARCIAL

	Verde	Amarillo	Rojo
Rango del Semáforo:	999.999,00 - 85,10	85,00 - 65,10	65,00 - 0,00

FÓRMULA	VARIABLES
PEAC= (EAC/EPAC)*100	-- EAC=ESTUDIANTES CON ATENCIÓN COMPENSATORIA -- EPAC=ESTUDIANTES PROGRAMADOS PARA ATENCIÓN COMPENSATORIA

PERIODO	VALOR PROGRAMADO	VALOR ALCANZADO	PORCENTAJE ALCANZADO	SEMÁFORO
1	32,00	32,00	100,00	
2	28,00	0,00	0,00	
3	20,00	0,00	0,00	
4	20,00	0,00	0,00	

Meta Anual	100.0000
Meta Anual Absoluta	2500

OBSERVACIONES PERIODO 1:

Periodo: 1

ACUSE DE REPORTE DE AVANCE DE INDICADOR EN EL SIIPPED

Fecha: 01/04/2020

Hora: 3:17:02 p.m.

"LA INFORMACIÓN REPORTADA ES RESPONSABILIDAD DEL EJECUTOR DEL PROGRAMA"

Ejercicio Fiscal 2020

I. DATOS DE IDENTIFICACIÓN DEL PROGRAMA

Unidad Responsable	40 - Organismos Descentralizados	Unidad Presupuestal	45 - Universidad Tecnológica Tulancingo
Programa Sectorial	11 - Educación Pública	Programa Presupuestario	E-06 - Educación Superior
Clave Indicador		Unidad Presupuestal Responsable de la Elaboración de la MIR	04 - Subsecretaría de Educación Media Superior y Superior
Clave Presupuestal Armonizada			

II. DATOS DE IDENTIFICACIÓN DEL INDICADOR

Nombre del Indicador

PORCENTAJE DE ESTUDIANTES BECADOS

Nivel	Dimensión a Medir	Sentido
ACTIVIDAD	EFICACIA	ASCENDENTE

Componente

ESTUDIANTES DE EDUCACIÓN SUPERIOR EN LAS INSTITUCIONES PÚBLICAS FORMADOS

Definición

MIDE EL NÚMERO DE ESTUDIANTES BENEFICIADOS CON EL OTORGAMIENTO DE BECA CON LA FINALIDAD DE APOYAR SU ECONOMÍA FAMILIAR, DISMINUIR LA DESERCIÓN ESCOLAR Y ASÍ PROMOVER LA CONCLUSIÓN DE SU FORMACIÓN PROFESIONAL

III. DATOS DEL INDICADOR

Fórmula del Indicador

$$PEB = (EB/EPB) * 100$$

Variables

Nombre	U. Medida	Descripción	Fuentes
EB	ESTUDIANTE	ESTUDIANTES BECADOS	ACTA DE SESIONES ORDINARIAS Y EXTRAORDINARIAS CUATRIMESTRALES DEL COMITÉ DE BECAS A CARGO DEL ÁREA DE BECAS ADSCRITA A LA DIRECCIÓN DE ENLACE ACADÉMICO
EPB	ESTUDIANTE	ESTUDIANTES PROGRAMADOS PARA BECAR	PROGRAMA OPERATIVO ANUAL 2019, COMPONENTE FORMACIÓN GENERADO Y UBICADO EN LA DIRECCIÓN ENACE ACADÉMICO Y EXPEDIENTES DE SOLICITUDES DE BECAS RESGUARDADOS POR ÁREA DE BECAS DE LA UNIVERSIDAD TECNOLÓGICA DE TULANCINGO

Unidad de Medida del Resultado

PORCENTAJE

Rango de Valor

0 - 100

Frecuencia de Medicion

Trimestral

Cobertura

ESTATAL

Determinación de Metas

Semaforización

Meta Programada	100.0000	Verde	999999.0000 - 85.1000
Periodo de Cumplimiento	Anual	Amarillo	85.0000 - 65.1000
Meta Absoluta	150	Rojo	65.0000 - 0.0000
Unidad de la meta Absoluta	ESTUDIANTE		

Ejercicio Fiscal 2020

Línea Base

Valor 485 Año 2019 Período ENERO-DICIEMBRE

Programación de metas

Periodo	Programado	Alcanzado	Fecha
1	0.0000		01/04/2020
2	0.0000		
3	100.0000		
4	0.0000		

Elaboró

Revisó

Mtro. Carlos Alberto Torres Estrada

Mtro. José Antonio Zamora Guido

Enlace de la Unidad Presupuestal

Rector

Periodo: 1

ACUSE DE REPORTE DE AVANCE DE INDICADOR EN EL SIIPED

Folio: 110673

Organo Superior: Organismos Descentralizados

Unidad Presupuestal: Universidad Tecnológica Tulancingo

Programa Presupuestario 992 - Educación Superior

Nivel: ACTIVIDAD

Resumen Narrativo: OTORGAMIENTO DE BECAS A ESTUDIANTES DE EDUCACIÓN SUPERIOR

Nombre del indicador: PORCENTAJE DE ESTUDIANTES BECADOS

Frecuencia de medición: Trimestral

Unidad de Medida:

Unidad de Medida Absoluta del Indicador: ESTUDIANTE

Sentido del Indicador: ASCENDENTE

Tipo de Medición: META PARCIAL

Rango del Semáforo: Verde 999.999,00 - 85,10 Amarillo 85,00 - 65,10 Rojo 65,00 - 0,00

FÓRMULA	VARIABLES
PEB= (EB/EPB)*100	-- EB=ESTUDIANTES BECADOS -- EPB=ESTUDIANTES PROGRAMADOS PARA BECAR

PERIODO	VALOR PROGRAMADO	VALOR ALCANZADO	PORCENTAJE ALCANZADO	SEMÁFORO
1	0,00	0,00		
2	0,00	0,00		
3	100,00	0,00	0,00	
4	0,00	0,00		

Meta Anual	100.0000
Meta Anual Absoluta	150

OBSERVACIONES PERIODO 1:
<u>La meta se alcanzará en el tercer trimestre</u>

Fecha: 01/04/2020

Hora: 3:18:04 p.m.

"LA INFORMACIÓN REPORTADA ES RESPONSABILIDAD DEL EJECUTOR DEL PROGRAMA"

Periodo: 1

ACUSE DE REPORTE DE AVANCE DE INDICADOR EN EL SIIPED

Folio: 110718

Organo Superior: Organismos Descentralizados

Unidad Presupuestal: Universidad Tecnológica Tulancingo

Programa Presupuestario 992 - Educación Superior

Nivel: ACTIVIDAD

Resumen Narrativo: FIRMA DE CONVENIOS DE COLABORACIÓN EN EDUCACIÓN SUPERIOR

Nombre del indicador: PORCENTAJE DE CONVENIOS DE COLABORACIÓN EN EDUCACIÓN SUPERIOR FIRMADOS

Frecuencia de medición: Trimestral

Unidad de Medida:

Unidad de Medida Absoluta del Indicador: CONVENIO

Sentido del Indicador: ASCENDENTE

Tipo de Medición: META PARCIAL

	Verde	Amarillo	Rojo
Rango del Semáforo:	999.999,00 - 85,10	85,00 - 65,10	65,00 - 0,00

FÓRMULA	VARIABLES
PCCESF= (CF/CP)*100	-- CF=CONVENIOS FIRMADOS -- CP=CONVENIOS PROGRAMADOS

PERIODO	VALOR PROGRAMADO	VALOR ALCANZADO	PORCENTAJE ALCANZADO	SEMÁFORO
1	30,00	75,00	250,00	
2	30,00	0,00	0,00	
3	30,00	0,00	0,00	
4	10,00	0,00	0,00	

Meta Anual	100.0000
Meta Anual Absoluta	40

OBSERVACIONES PERIODO 1:

Fecha: 01/04/2020

Hora: 3:29:06 p.m.

"LA INFORMACIÓN REPORTADA ES RESPONSABILIDAD DEL EJECUTOR DEL PROGRAMA"

Ejercicio Fiscal 2020

I. DATOS DE IDENTIFICACIÓN DEL PROGRAMA

Unidad Responsable	40 - Organismos Descentralizados	Unidad Presupuestal	45 - Universidad Tecnológica Tulancingo
Programa Sectorial	11 - Educación Pública	Programa Presupuestario	E-06 - Educación Superior
Clave Indicador		Unidad Presupuestal Responsable de la Elaboración de la MIR	04 - Subsecretaría de Educación Media Superior y Superior
Clave Presupuestal Armonizada			

II. DATOS DE IDENTIFICACIÓN DEL INDICADOR

Nombre del Indicador

PORCENTAJE DE ESTUDIANTES O ASPIRANTES EVALUADOS

Nivel	Dimensión a Medir	Sentido
ACTIVIDAD	EFICACIA	ASCENDENTE

Componente

ESTUDIANTES DE EDUCACIÓN SUPERIOR EN LAS INSTITUCIONES PÚBLICAS FORMADOS

Definición

MIDE EL NUMERO DE ESTUDIANTES O ASPIRANTES EVALUADOS, CON LA FINALIDAD DE MEJORAR EL INDICADOR DE ABSORCIÓN, APROVECHAMIENTO ESCOLAR Y FAVORECER LA DISMINUCIÓN DE LA DESERCIÓN

III. DATOS DEL INDICADOR

Fórmula del Indicador

$$PEAE = (EAE/EAP)*100$$

Variables

Nombre	U. Medida	Descripción	Fuentes
EAE	ESTUDIANTE	ESTUDIANTES O ASPIRANTES EVALUADOS	LISTA CUATRIMESTRAL DE RESULTADOS ASPIRANTES EVALUADOS GENERADO Y UBICADO EN LA DIRECCIÓN DE ENLACE ACADÉMICO DE LA UNIVERSIDAD TECNOLÓGICA DE TULANCINGO
EAP	ESTUDIANTE	ESTUDIANTES O ASPIRANTES PROGRAMADOS	PROGRAMA OPERATIVO ANUAL 2019, DEL COMPONENTE FORMACIÓN GENERADO Y UBICADO EN LA DIRECCIÓN DE ENLACE ACADÉMICO DE LA UNIVERSIDAD TECNOLÓGICA DE TULANCINGO

Unidad de Medida del Resultado

PORCENTAJE

Rango de Valor

0 - 100

Frecuencia de Medicion

Trimestral

Cobertura

ESTATAL

Determinación de Metas

			Semaforización
Meta Programada	100.0000	Verde	99999.0000 - 85.1000
Periodo de Cumplimiento	Anual	Amarillo	85.0000 - 65.1000
Meta Absoluta	3047	Rojo	65.0000 - 0.0000
Unidad de la meta Absoluta	ESTUDIANTE		

Ejercicio Fiscal 2020

Línea Base

Valor 3004 Año 2019 Periodo ENERO-DICIEMBRE

Programación de metas

Periodo	Programado	Alcanzado	Fecha
1	0.0000		01/04/2020
2	0.0000		
3	0.0000		
4	100.0000		

Elaboró

Revisó

Mtro. Carlos Alberto Torres Estrada

Mtro. José Antonio Zamora Guido

Enlace de la Unidad Presupuestal

Rector

Ejercicio Fiscal 2020

I. DATOS DE IDENTIFICACIÓN DEL PROGRAMA

Unidad Responsable	40 - Organismos Descentralizados	Unidad Presupuestal	45 - Universidad Tecnológica Tulancingo
Programa Sectorial	11 - Educación Pública	Programa Presupuestario	E-06 - Educación Superior
Clave Indicador		Unidad Presupuestal Responsable de la Elaboración de la MIR	04 - Subsecretaría de Educación Media Superior y Superior
Clave Presupuestal Armonizada			

II. DATOS DE IDENTIFICACIÓN DEL INDICADOR

Nombre del Indicador

PORCENTAJE DE ACTIVIDADES DE DIFUSIÓN REALIZADAS

Nivel	Dimensión a Medir	Sentido
ACTIVIDAD	EFICACIA	ASCENDENTE

Componente

SERVICIOS DE EXTENSIÓN Y VINCULACIÓN DE EDUCACIÓN SUPERIOR OTORGADOS

Definición

MIDE EL NÚMERO DE ACTIVIDADES DE DIFUSIÓN REALIZADAS, CON LA FINALIDAD DE INCREMENTAR LA MATRÍCULA Y POSICIONAMIENTO DE LA INSTITUCIÓN EDUCATIVA.

III. DATOS DEL INDICADOR

Fórmula del Indicador

$$PADR = (ADR/ADP)*100$$

Variables

Nombre	U. Medida	Descripción	Fuentes
ADR	ACTIVIDAD	ACTIVIDADES DE DIFUSIÓN REALIZADAS	INFORME MENSUAL DE EVENTOS DIFUNDIDO EN REDES SOCIALES OFICIALES WWW.UTECTULANCINGO.EDU.MX , FACEBOOK.COM/UTEC.TGO/ , HTTPS://TWITTER.COM_TGO , GENERADO Y UBICADO EN LA DIRECCIÓN DE EXTENSIÓN UNIVERSITARIA DE LA UNIVERSIDAD TECNOLÓGICA DE TULANCINGO
ADP	ACTIVIDAD	ACTIVIDADES DE DIFUSIÓN PROGRAMADAS	PROGRAMA OPERATIVO ANUAL 2019, COMPONENTE EXTENSIÓN Y VINCULACIÓN GENERADA Y UBICADA EN LA DIRECCIÓN DE EXTENSIÓN UNVERSITARIA DE LA UNIVERSIDAD TECNOLÓGICA DE TULANCINGO

Unidad de Medida del Resultado

PORCENTAJE

Rango de Valor

0 - 100

Frecuencia de Medicion

Trimestral

Cobertura

ESTATAL

Ejercicio Fiscal 2020

Determinación de Metas

Meta Programada	100.0000
Periodo de Cumplimiento	Anual
Meta Absoluta	272
Unidad de la meta Absoluta	ACTIVIDAD

Semaforización

Verde	999999.0000 - 85.1000
Amarillo	85.0000 - 65.1000
Rojo	65.0000 - 0.0000

Línea Base

<u>Valor</u>	272	<u>Año</u>	2019	<u>Periodo</u>	ENERO-DICIEMBRE
--------------	-----	------------	------	----------------	-----------------

Programación de metas

Periodo	Programado	Alcanzado	Fecha
1	18.3824	18.3824	01/04/2020
2	14.7059		
3	22.0588		
4	44.8529		

Elaboró

Revisó

 Mtro. Carlos Alberto Torres Estrada

 Mtro. José Antonio Zamora Guido

Enlace de la Unidad Presupuestal

Rector

Periodo: 1

ACUSE DE REPORTE DE AVANCE DE INDICADOR EN EL SIIPPED

Folio: 110706

Organo Superior: Organismos Descentralizados

Unidad Presupuestal: Universidad Tecnológica Tulancingo

Programa Presupuestario 992 - Educación Superior

Nivel: ACTIVIDAD

Resumen Narrativo: DIFUSIÓN INSTITUCIONAL DE EDUCACIÓN SUPERIOR

Nombre del indicador: PORCENTAJE DE ACTIVIDADES DE DIFUSIÓN REALIZADAS

Frecuencia de medición: Trimestral

Unidad de Medida:

Unidad de Medida Absoluta del Indicador: ACTIVIDAD

Sentido del Indicador: ASCENDENTE

Tipo de Medición: META PARCIAL

	Verde	Amarillo	Rojo
Rango del Semáforo:	999.999,00 - 85,10	85,00 - 65,10	65,00 - 0,00

FÓRMULA	VARIABLES
PADR = (ADR/ADP)*100	-- ADR=ACTIVIDADES DE DIFUSIÓN REALIZADAS -- ADP=ACTIVIDADES DE DIFUSIÓN PROGRAMADAS

PERIODO	VALOR PROGRAMADO	VALOR ALCANZADO	PORCENTAJE ALCANZADO	SEMÁFORO
1	18,38	18,38	100,00	
2	14,71	0,00	0,00	
3	22,06	0,00	0,00	
4	44,85	0,00	0,00	

Meta Anual	100.0000
Meta Anual Absoluta	272

OBSERVACIONES PERIODO 1:

Fecha: 01/04/2020

Hora: 3:22:59 p.m.

"LA INFORMACIÓN REPORTADA ES RESPONSABILIDAD DEL EJECUTOR DEL PROGRAMA"

Ejercicio Fiscal 2020

I. DATOS DE IDENTIFICACIÓN DEL PROGRAMA

Unidad Responsable	40 - Organismos Descentralizados	Unidad Presupuestal	45 - Universidad Tecnológica Tulancingo
Programa Sectorial	11 - Educación Pública	Programa Presupuestario	E-06 - Educación Superior
Clave Indicador		Unidad Presupuestal Responsable de la Elaboración de la MIR	04 - Subsecretaría de Educación Media Superior y Superior
Clave Presupuestal Armonizada			

II. DATOS DE IDENTIFICACIÓN DEL INDICADOR

Nombre del Indicador

PORCENTAJE DE BENEFICIARIOS CON SERVICIOS DE EDUCACIÓN CONTINUA Y TECNOLÓGICOS OTORGADOS

Nivel	Dimensión a Medir	Sentido
ACTIVIDAD	EFICACIA	ASCENDENTE

Componente

SERVICIOS DE EXTENSIÓN Y VINCULACIÓN DE EDUCACIÓN SUPERIOR OTORGADOS

Definición

MIDE EL NÚMERO DE BENEFICIARIOS CON SERVICIOS DE EDUCACIÓN CONTINUA Y TECNOLÓGICOS OTORGADOS, CON LA FINALIDAD DE CONOCER LA DEMANDA POR GRADO DE ATENCIÓN EN LOS SECTORES PRODUCTIVOS Y SOCIALES.

III. DATOS DEL INDICADOR

Fórmula del Indicador

$$PBSECYTO = (BSECYTO/BSECYTPO) * 100$$

Variables

Nombre	U. Medida	Descripción	Fuentes
BSECYTO	BENEFICIARIO	BENEFICIARIOS CON SERVICIOS DE EDUCACIÓN CONTINUA Y TECNOLÓGICOS OTORGADOS	LISTA DE BENEFICIARIOS ATENDIDOS CON SERVICIOS DE EXTENSIÓN Y VINCULACIÓN, GENERADO TRIMESTRALMENTE POR LA DIRECCIÓN DE VINCULACIÓN DE LA UNIVERSIDAD TECNOLÓGICA DE TULANCINGO
BSECYTPO	BENEFICIARIO	BENEFICIARIOS CON SERVICIOS DE EDUCACIÓN CONTINUA Y TECNOLÓGICOS PROGRAMADOS A OTORGAR	PROGRAMA OPERATIVO ANUAL 2019 DE LA UNIVERSIDAD TECNOLÓGICA DE TULANCINGO GENERADO ANUALMENTE POR LA DIRECCIÓN DE PLANEACIÓN Y VINCULACIÓN

Unidad de Medida del Resultado

PORCENTAJE

Rango de Valor

0 - 100

Frecuencia de Medicion

Trimestral

Cobertura

ESTATAL

Determinación de Metas

Determinación de Metas		SemafORIZACIÓN	
Meta Programada	100.0000	Verde	99999.0000 - 85.1000
Periodo de Cumplimiento	Anual	Amarillo	85.0000 - 65.1000
Meta Absoluta	195	Rojo	65.0000 - 0.0000
Unidad de la meta Absoluta	BENEFECIARIO		

Ejercicio Fiscal 2020

Línea Base

Valor 180 Año 2019 Período ENERO-DICIEMBRE

Programación de metas

Periodo	Programado	Alcanzado	Fecha
1	7.6923	7.6923	01/04/2020
2	76.9231		
3	15.3846		
4	0.0000		

Elaboró

Revisó

Mtro. Carlos Alberto Torres Estrada

Mtro. José Antonio Zamora Guido

Enlace de la Unidad Presupuestal

Rector

Periodo: 1

ACUSE DE REPORTE DE AVANCE DE INDICADOR EN EL SIIPPED

Folio: 110698

Organo Superior: Organismos Descentralizados

Unidad Presupuestal: Universidad Tecnológica Tulancingo

Programa Presupuestario 992 - Educación Superior

Nivel: ACTIVIDAD

Resumen Narrativo: OTORGAMIENTO DE SERVICIOS DE EDUCACIÓN CONTINUA Y TECNOLÓGICOS DE EDUCACIÓN SUPERIOR

Nombre del indicador: PORCENTAJE DE BENEFICIARIOS CON SERVICIOS DE EDUCACIÓN CONTINUA Y TECNOLÓGICOS OTORGADOS

Frecuencia de medición: Trimestral

Unidad de Medida:





Unidad de Medida Absoluta del Indicador: BENEFECIARIO

Sentido del Indicador: ASCENDENTE

Tipo de Medición: META PARCIAL

	Verde	Amarillo	Rojo
Rango del Semáforo:	999.999,00 - 85,10	85,00 - 65,10	65,00 - 0,00

FÓRMULA	VARIABLES
PBSECYTO= (BSECYTO/BSECYTPO) *100	-- BSECYTO=BENEFICIARIOS CON SERVICIOS DE EDUCACIÓN CONTINUA Y TECNOLÓGICOS OTORGADOS -- BSECYTPO=BENEFICIARIOS CON SERVICIOS DE EDUCACIÓN CONTINUA Y TECNOLÓGICOS PROGRAMADOS A OTORGAR

PERIODO	VALOR PROGRAMADO	VALOR ALCANZADO	PORCENTAJE ALCANZADO	SEMÁFORO
1	7,69	7,69	100,00	
2	76,92	0,00	0,00	
3	15,38	0,00	0,00	
4	0,00	0,00	0,00	

Meta Anual	100.0000
Meta Anual Absoluta	195

OBSERVACIONES PERIODO 1:

Periodo: 1

ACUSE DE REPORTE DE AVANCE DE INDICADOR EN EL SIIPPED

Fecha: 01/04/2020

Hora: 3:20:32 p.m.

"LA INFORMACIÓN REPORTADA ES RESPONSABILIDAD DEL EJECUTOR DEL PROGRAMA"

Periodo: 1

ACUSE DE REPORTE DE AVANCE DE INDICADOR EN EL SIIPPED

Folio: 110769

Organo Superior: Organismos Descentralizados

Unidad Presupuestal: Universidad Tecnológica Tulancingo

Programa Presupuestario 992 - Educación Superior

Nivel: ACTIVIDAD

Resumen Narrativo: GESTIÓN DE EVALUACIONES A LA INSTITUCIÓN DE EDUCACIÓN SUPERIOR

Nombre del indicador: PORCENTAJE DE EVALUACIONES GESTIONADAS A INSTITUCIONES EDUCATIVAS DE NIVEL SUPERIOR

Frecuencia de medición: Trimestral

Unidad de Medida:

Unidad de Medida Absoluta del Indicador: INFORME

Sentido del Indicador: ASCENDENTE

Tipo de Medición: META PARCIAL

	Verde	Amarillo	Rojo
Rango del Semáforo:	999.999,00 - 85,10	85,00 - 65,10	65,00 - 0,00

FÓRMULA	VARIABLES
PEGIENS= (EIG/EIP)*100	-- EIG=EVALUACIONES INSTITUCIONALES GESTIONADAS -- EIP=EVALUACIONES INSTITUCIONALES PROGRAMADAS

PERIODO	VALOR PROGRAMADO	VALOR ALCANZADO	PORCENTAJE ALCANZADO	SEMÁFORO
1	25,00	25,00	100,00	
2	25,00	0,00	0,00	
3	25,00	0,00	0,00	
4	25,00	0,00	0,00	

Meta Anual	100.0000
Meta Anual Absoluta	12

OBSERVACIONES PERIODO 1:

Fecha: 01/04/2020

Hora: 3:31:43 p.m.

"LA INFORMACIÓN REPORTADA ES RESPONSABILIDAD DEL EJECUTOR DEL PROGRAMA"

Ejercicio Fiscal 2020

I. DATOS DE IDENTIFICACIÓN DEL PROGRAMA

Unidad Responsable	40 - Organismos Descentralizados	Unidad Presupuestal	45 - Universidad Tecnológica Tulancingo
Programa Sectorial	11 - Educación Pública	Programa Presupuestario	E-06 - Educación Superior
Clave Indicador		Unidad Presupuestal Responsable de la Elaboración de la MIR	04 - Subsecretaría de Educación Media Superior y Superior
Clave Presupuestal Armonizada			

II. DATOS DE IDENTIFICACIÓN DEL INDICADOR

Nombre del Indicador

PORCENTAJE DE EVALUACIONES GESTIONADAS A INSTITUCIONES EDUCATIVAS DE NIVEL SUPERIOR

Nivel	Dimensión a Medir	Sentido
ACTIVIDAD	EFICACIA	ASCENDENTE

Componente

INSTRUMENTOS DE PLANEACIÓN Y EVALUACIÓN ESTRATÉGICA IMPLEMENTADOS.

Definición

MIDE EL NÚMERO DE EVALUACIONES GESTIONADAS, CON LA FINALIDAD DE OBTENER CERTIFICACIONES BAJO NORMAS NACIONALES E INTERNACIONALES Y ACREDITACIONES A SUS PROGRAMAS EDUCATIVOS.

III. DATOS DEL INDICADOR

Fórmula del Indicador

$$PEGIENS = (EIG/EIP) * 100$$

Variables

Nombre	U. Medida	Descripción	Fuentes
EIG	INSTRUMENTO	EVALUACIONES INSTITUCIONALES GESTIONADAS	DOCUMENTOS TRIMESTRALES QUE DAN ATENCIÓN DE LOS INCISOS F, G, Y H DEL REGLAMENTO INTERNO DE ENTIDADES; INFORME DE EVALUACIÓN PROGRAMÁTICA PRESENTADOS ANTE LA H. JUNTA DE GOBIERNO Y LAS CONVOCATORIAS DE LA REALIZACIÓN DE LOS CONSEJOS TÉCNICOS ESCOLAR
EIP	INSTRUMENTO	EVALUACIONES INSTITUCIONALES PROGRAMADAS	PROGRAMA OPERATIVO ANUAL 2019 COMPONENTE PLANEACIÓN GENERADO Y UBICADO EN EL ÁREA DE ESTADÍSTICAS ADSCRITO A LA DIRECCIÓN DE PLANEACIÓN DE LA UNIVERSIDAD TECNOLÓGICA DE TULANCINGO

Unidad de Medida del Resultado **Rango de Valor**

PORCENTAJE 0 - 100

Frecuencia de Medicion **Cobertura**

Trimestral ESTATAL

Ejercicio Fiscal 2020

Determinación de Metas

Meta Programada	100.0000
Periodo de Cumplimiento	Anual
Meta Absoluta	12
Unidad de la meta Absoluta	INFORME

Semaforización

Verde	999999.0000 - 85.1000
Amarillo	85.0000 - 65.1000
Rojo	65.0000 - 0.0000

Línea Base

<u>Valor</u>	12	<u>Año</u>	2019	<u>Periodo</u>	ENERO-DICIEMBRE
--------------	----	------------	------	----------------	-----------------

Programación de metas

Periodo	Programado	Alcanzado	Fecha
1	25.0000	25.0000	01/04/2020
2	25.0000		
3	25.0000		
4	25.0000		

Elaboró

Revisó

 Mtro. Carlos Alberto Torres Estrada

 Mtro. José Antonio Zamora Guido

Enlace de la Unidad Presupuestal

Rector

Periodo: 1

ACUSE DE REPORTE DE AVANCE DE INDICADOR EN EL SIIPPED

Folio: 110624

Organo Superior: Organismos Descentralizados

Unidad Presupuestal: Universidad Tecnológica Tulancingo

Programa Presupuestario 992 - Educación Superior

Nivel: ACTIVIDAD

Resumen Narrativo: EVALUACIÓN A ESTUDIANTES O ASPIRANTES DE EDUCACIÓN SUPERIOR

Nombre del indicador: PORCENTAJE DE ESTUDIANTES O ASPIRANTES EVALUADOS

Frecuencia de medición: Trimestral

Unidad de Medida:

Unidad de Medida Absoluta del Indicador: ESTUDIANTE

Sentido del Indicador: ASCENDENTE

Tipo de Medición: META PARCIAL

Rango del Semáforo: Verde 999.999,00 - 85,10 Amarillo 85,00 - 65,10 Rojo 65,00 - 0,00

FÓRMULA	VARIABLES
PEAE = (EAE/EAP)*100	-- EAE=ESTUDIANTES O ASPIRANTES EVALUADOS -- EAP=ESTUDIANTES O ASPIRANTES PROGRAMADOS

PERIODO	VALOR PROGRAMADO	VALOR ALCANZADO	PORCENTAJE ALCANZADO	SEMÁFORO
1	0,00	0,00		
2	0,00	0,00		
3	0,00	0,00		
4	100,00	0,00	0,00	

Meta Anual	100.0000
Meta Anual Absoluta	3047

OBSERVACIONES PERIODO 1:
<u>La meta se alcanzará en el cuarto trimestre</u>

Fecha: 01/04/2020

Hora: 3:11:03 p.m.

"LA INFORMACIÓN REPORTADA ES RESPONSABILIDAD DEL EJECUTOR DEL PROGRAMA"

Ejercicio Fiscal 2020

I. DATOS DE IDENTIFICACIÓN DEL PROGRAMA

Unidad Responsable	40 - Organismos Descentralizados	Unidad Presupuestal	45 - Universidad Tecnológica Tulancingo
Programa Sectorial	11 - Educación Pública	Programa Presupuestario	E-06 - Educación Superior
Clave Indicador		Unidad Presupuestal Responsable de la Elaboración de la MIR	04 - Subsecretaría de Educación Media Superior y Superior
Clave Presupuestal Armonizada			

II. DATOS DE IDENTIFICACIÓN DEL INDICADOR

Nombre del Indicador

PORCENTAJE INFORMES DE LA CUENTA PÚBLICA ENTREGADOS

Nivel	Dimensión a Medir	Sentido
ACTIVIDAD	EFICACIA	ASCENDENTE

Componente

PROGRAMA DE GESTIÓN ADMINISTRATIVA DE LAS INSTITUCIONES DE EDUCACIÓN SUPERIOR EJECUTADO.

Definición

MIDE EL NUMERO DE INFORMES CONTABLES ENTREGADOS CON OPORTUNIDAD A LA CUENTA PUBLICA, CON LA FINALIDAD DE ASEGURAR EL CUMPLIMIENTO A LA NORMATIVIDAD Y TRANSPARENTAR LA APLICACIÓN DE LOS RECURSOS

III. DATOS DEL INDICADOR

Fórmula del Indicador

$$PICPE = (ICPE/ICPP) * 100$$

Variables

Nombre	U. Medida	Descripción	Fuentes
ICPE	INFORME	INFORMES DE LA CUENTA PÚBLICA ENTREGADOS	PROGRAMA OPERATIVO ANUAL 2019 COMPONENTE DE GESTIÓN Y OPERACIÓN
ICPP	INFORME	INFORMES DE LA CUENTA PÚBLICA PROGRAMADOS	INFORMES TRIMESTRALES DE RENDICIÓN DE CUENTAS Y OBLIGACIONES FISCALES

Unidad de Medida del Resultado

PORCENTAJE

Rango de Valor

0 - 100

Frecuencia de Medicion

Trimestral

Cobertura

ESTATAL

Determinación de Metas

Semaforización

Meta Programada	100.0000	Verde	99999.0000 - 85.1000
Periodo de Cumplimiento	Anual	Amarillo	85.0000 - 65.1000
Meta Absoluta	12	Rojo	65.0000 - 0.0000
Unidad de la meta Absoluta	INFORME		

Línea Base

<u>Valor</u>	12	<u>Año</u>	2019	<u>Periodo</u>	ENERO-DICIEMBRE
--------------	----	------------	------	----------------	-----------------

Ejercicio Fiscal 2020

Programación de metas

Periodo	Programado	Alcanzado	Fecha
1	25.0000	25.0000	01/04/2020
2	25.0000		
3	25.0000		
4	25.0000		

Elaboró

Revisó

Mtro. Carlos Alberto Torres Estrada

Mtro. José Antonio Zamora Guido

Enlace de la Unidad Presupuestal

Rector

Periodo: 1

ACUSE DE REPORTE DE AVANCE DE INDICADOR EN EL SIIPPED

Folio: 110828

Organo Superior: Organismos Descentralizados

Unidad Presupuestal: Universidad Tecnológica Tulancingo

Programa Presupuestario 992 - Educación Superior

Nivel: ACTIVIDAD

Resumen Narrativo: ADMINISTRACIÓN DE LOS RECURSOS HUMANOS, MATERIALES Y FINANCIEROS EN EDUCACIÓN SUPERIOR

Nombre del indicador: PORCENTAJE INFORMES DE LA CUENTA PÚBLICA ENTREGADOS

Frecuencia de medición: Trimestral

Unidad de Medida:

Unidad de Medida Absoluta del Indicador: INFORME

Sentido del Indicador: ASCENDENTE

Tipo de Medición: META PARCIAL

Rango del Semáforo: Verde 999.999,00 - 85,10 Amarillo 85,00 - 65,10 Rojo 65,00 - 0,00

FÓRMULA	VARIABLES
PICPE= (ICPE/ICPP) *100	-- ICPE=INFORMES DE LA CUENTA PÚBLICA ENTREGADOS -- ICPP=INFORMES DE LA CUENTA PÚBLICA PROGRAMADOS

PERIODO	VALOR PROGRAMADO	VALOR ALCANZADO	PORCENTAJE ALCANZADO	SEMÁFORO
1	25,00	25,00	100,00	
2	25,00	0,00	0,00	
3	25,00	0,00	0,00	
4	25,00	0,00	0,00	

Meta Anual	100.0000
Meta Anual Absoluta	12

OBSERVACIONES PERIODO 1:

Fecha: 01/04/2020

Hora: 3:33:19 p.m.

"LA INFORMACIÓN REPORTADA ES RESPONSABILIDAD DEL EJECUTOR DEL PROGRAMA"

Ejercicio Fiscal 2020

I. DATOS DE IDENTIFICACIÓN DEL PROGRAMA

Unidad Responsable	40 - Organismos Descentralizados	Unidad Presupuestal	45 - Universidad Tecnológica Tulancingo
Programa Sectorial	11 - Educación Pública	Programa Presupuestario	E-06 - Educación Superior
Clave Indicador		Unidad Presupuestal Responsable de la Elaboración de la MIR	04 - Subsecretaría de Educación Media Superior y Superior
Clave Presupuestal Armonizada			

II. DATOS DE IDENTIFICACIÓN DEL INDICADOR

Nombre del Indicador

PORCENTAJE DE PROYECTOS DE INVESTIGACIÓN EDUCATIVA DESARROLLADOS

Nivel	Dimensión a Medir	Sentido
ACTIVIDAD	EFICACIA	ASCENDENTE

Componente
INVESTIGACIÓN CIENTÍFICA, TECNOLÓGICA Y EDUCATIVA REALIZADA

Definición

MIDE EL NUMERO DE PROYECTOS DE INVESTIGACIONES EDUCATIVAS EN PROCESO Y CONCLUIDOS DESARROLLADOS POR PROFESORES INVESTIGADORES INVESTIGADORES ADSCRITOS A LA INSTITUCIÓN, CON LA FINALIDAD DE GENERAR SOLUCIONES A PROBLEMÁTICAS QUE BENEFICIEN AL SECTOR PRODUCTIVO Y SOCIAL.

III. DATOS DEL INDICADOR

Fórmula del Indicador

$$PPIED=(PIED/PIEP)*100$$

Variables

Nombre	U. Medida	Descripción	Fuentes
PIED	INVESTIGACIÓN	PROYECTOS DE INVESTIGACIÓN EDUCATIVA DESARROLLADOS	CAPÍTULO DE LIBRO, LIBRO O DOCUMENTO TRIMESTRALES GENERADA Y UBICADA EN LA DIRECCIÓN DE ENLACE ACADÉMICO DE LA UNIVERSIDAD TECNOLÓGICA DE TULANCINGO
PIEP	INVESTIGACIÓN	PROYECTOS DE INVESTIGACIÓN EDUCATIVA PROGRAMADOS	PROGRAMA OPERATIVO ANUAL 2019, COMPONENTE DE INVESTIGACIÓN GENERADA Y UBICADA EN LA DIRECCIÓN DE ENLACE ACADÉMICO DE LA UNIVERSIDAD TECNOLÓGICA DE TULANCINGO

Unidad de Medida del Resultado

PORCENTAJE

Rango de Valor

0 - 100

Frecuencia de Medicion

Trimestral

Cobertura

ESTATAL

Determinación de Metas

Determinación de Metas		SemafORIZACIÓN	
Meta Programada	100.0000	Verde	999999.0000 - 85.1000
Periodo de Cumplimiento	Anual	Amarillo	85.0000 - 65.1000
Meta Absoluta	6	Rojo	65.0000 - 0.0000
Unidad de la meta Absoluta	INVESTIGACIÓN		

Ejercicio Fiscal 2020

Línea Base

Valor 6 Año 2019 Período ENERO-DICIEMBRE

Programación de metas

Periodo	Programado	Alcanzado	Fecha
1	0.0000		01/04/2020
2	50.0000		
3	50.0000		
4	0.0000		

Elaboró

Revisó

Mtro. Carlos Alberto Torres Estrada

Mtro. José Antonio Zamora Guido

Enlace de la Unidad Presupuestal

Rector

Periodo: 1

ACUSE DE REPORTE DE AVANCE DE INDICADOR EN EL SIIPED

Folio: 110739

Organo Superior: Organismos Descentralizados

Unidad Presupuestal: Universidad Tecnológica Tulancingo

Programa Presupuestario 992 - Educación Superior

Nivel: ACTIVIDAD

Resumen Narrativo: DESARROLLO DE PROYECTOS DE INVESTIGACIÓN EDUCATIVA EN EDUCACIÓN SUPERIOR

Nombre del indicador: PORCENTAJE DE PROYECTOS DE INVESTIGACIÓN EDUCATIVA DESARROLLADOS

Frecuencia de medición: Trimestral

Unidad de Medida:

Unidad de Medida Absoluta del Indicador: INVESTIGACIÓN

Sentido del Indicador: ASCENDENTE

Tipo de Medición: META PARCIAL

	Verde	Amarillo	Rojo
Rango del Semáforo:	999.999,00 - 85,10	85,00 - 65,10	65,00 - 0,00

FÓRMULA	VARIABLES
$PPIED = (PIED/PIEP) * 100$	-- PIED=PROYECTOS DE INVESTIGACIÓN EDUCATIVA DESARROLLADOS -- PIEP=PROYECTOS DE INVESTIGACIÓN EDUCATIVA PROGRAMADOS

PERIODO	VALOR PROGRAMADO	VALOR ALCANZADO	PORCENTAJE ALCANZADO	SEMÁFORO
1	0,00	0,00		
2	50,00	0,00	0,00	
3	50,00	0,00	0,00	
4	0,00	0,00		

Meta Anual	100.0000
Meta Anual Absoluta	6

OBSERVACIONES PERIODO 1:

La meta se alcanzará en el segundo y tercer trimestre

Periodo: 1

ACUSE DE REPORTE DE AVANCE DE INDICADOR EN EL SIIPPED

Fecha: 01/04/2020

Hora: 3:30:42 p.m.

"LA INFORMACIÓN REPORTADA ES RESPONSABILIDAD DEL EJECUTOR DEL PROGRAMA"

Ejercicio Fiscal 2020

I. DATOS DE IDENTIFICACIÓN DEL PROGRAMA

Unidad Responsable	40 - Organismos Descentralizados	Unidad Presupuestal	45 - Universidad Tecnológica Tulancingo
Programa Sectorial	11 - Educación Pública	Programa Presupuestario	E-06 - Educación Superior
Clave Indicador		Unidad Presupuestal Responsable de la Elaboración de la MIR	04 - Subsecretaría de Educación Media Superior y Superior
Clave Presupuestal Armonizada			

II. DATOS DE IDENTIFICACIÓN DEL INDICADOR

Nombre del Indicador

PORCENTAJE DE MANTENIMIENTOS REALIZADOS A LA INFRAESTRUCTURA FÍSICA EDUCATIVA

Nivel	Dimensión a Medir	Sentido
ACTIVIDAD	EFICACIA	ASCENDENTE

Componente

PROGRAMA DE GESTIÓN ADMINISTRATIVA DE LAS INSTITUCIONES DE EDUCACIÓN SUPERIOR EJECUTADO.

Definición

MIDE EL NÚMERO DE MANTENIMIENTOS PREVENTIVOS Y CORRECTIVOS REALIZADOS EN LAS INSTITUCIONES DE EDUCACIÓN SUPERIOR, CON LA FINALIDAD DE EXTENDER LA VIDA ÚTIL DE LOS BIENES DE LA INSTITUCIÓN EDUCATIVA.

III. DATOS DEL INDICADOR

Fórmula del Indicador

$$PMRIFE = (MR / MP) * 100$$

Variables

Nombre	U. Medida	Descripción	Fuentes
MR	MANTENIMIENTO	MANTENIMIENTOS REALIZADOS	PROGRAMA DE MANTENIMIENTO ANUAL A LA INFRAESTRUCTURA FÍSICA DE LA UNIVERSIDAD TECNOLÓGICA DE TULANCINGO A CARGO DEL DEPARTAMENTO DE MANTENIMIENTO ADSCRITO A LA DIRECCIÓN DE ADMINISTRACIÓN Y FINANZAS
MP	MANTENIMIENTO	MANTENIMIENTOS PROGRAMADOS	PROGRAMA OPERATIVO ANUAL 2019, COMPONENTE DE GESTIÓN Y OPERACIÓN GENERADO Y UBICADO EN LA DIRECCIÓN PLANEACIÓN Y EVALUACIÓN- DIRECCIÓN DE ADMINISTRACIÓN Y FINANZAS

Unidad de Medida del Resultado	Rango de Valor
PORCENTAJE	0 - 100

Frecuencia de Medicion	Cobertura
Trimestral	ESTATAL

Determinación de Metas **SemafORIZACIÓN**

Meta Programada	100.0000	Verde	999999.0000 - 85.1000
Periodo de Cumplimiento	Anual	Amarillo	85.0000 - 65.1000
Meta Absoluta	12	Rojo	65.0000 - 0.0000
Unidad de la meta Absoluta	MANTENIMIENTO		

Ejercicio Fiscal 2020

Línea Base

Valor 12 Año 2019 Periodo ENERO-DICIEMBRE

Programación de metas

Periodo	Programado	Alcanzado	Fecha
1	25.0000	25.0000	01/04/2020
2	25.0000		
3	25.0000		
4	25.0000		

Elaboró

Revisó

Mtro. Carlos Alberto Torres Estrada

Mtro. José Antonio Zamora Guido

Enlace de la Unidad Presupuestal

Rector

Periodo: 1

ACUSE DE REPORTE DE AVANCE DE INDICADOR EN EL SIIPED

Folio: 110805

Organo Superior: Organismos Descentralizados

Unidad Presupuestal: Universidad Tecnológica Tulancingo

Programa Presupuestario 992 - Educación Superior

Nivel: ACTIVIDAD

Resumen Narrativo: MANTENIMIENTO A LA INFRAESTRUCTURA FÍSICA EDUCATIVA DE EDUCACIÓN SUPERIOR

Nombre del indicador: PORCENTAJE DE MANTENIMIENTOS REALIZADOS A LA INFRAESTRUCTURA FÍSICA EDUCATIVA

Frecuencia de medición: Trimestral

Unidad de Medida:

Unidad de Medida Absoluta del Indicador: MANTENIMIENTO

Sentido del Indicador: ASCENDENTE

Tipo de Medición: META PARCIAL

	Verde	Amarillo	Rojo
Rango del Semáforo:	999.999,00 - 85,10	85,00 - 65,10	65,00 - 0,00

FÓRMULA	VARIABLES
PMRIFE = (MR/ MP) * 100	-- MR=MANTENIMIENTOS REALIZADOS -- MP=MANTENIMIENTOS PROGRAMADOS

PERIODO	VALOR PROGRAMADO	VALOR ALCANZADO	PORCENTAJE ALCANZADO	SEMÁFORO
1	25,00	25,00	100,00	
2	25,00	0,00	0,00	
3	25,00	0,00	0,00	
4	25,00	0,00	0,00	

Meta Anual	100.0000
Meta Anual Absoluta	12

OBSERVACIONES PERIODO 1:

Fecha: 01/04/2020

Hora: 3:32:53 p.m.

"LA INFORMACIÓN REPORTADA ES RESPONSABILIDAD DEL EJECUTOR DEL PROGRAMA"

Periodo: 1

ACUSE DE REPORTE DE AVANCE DE INDICADOR EN EL SIIPPED

Folio: 110680

Organo Superior: Organismos Descentralizados

Unidad Presupuestal: Universidad Tecnológica Tulancingo

Programa Presupuestario 992 - Educación Superior

Nivel: ACTIVIDAD

Resumen Narrativo: DISTRIBUCIÓN DE MATERIAL DIDÁCTICO EN EDUCACIÓN SUPERIOR.

Nombre del indicador: PORCENTAJE MATERIAL DIDÁCTICO DISTRIBUIDO

Frecuencia de medición: Trimestral

Unidad de Medida:

Unidad de Medida Absoluta del Indicador: LIBROS

Sentido del Indicador: ASCENDENTE

Tipo de Medición: META PARCIAL

	Verde	Amarillo	Rojo
Rango del Semáforo:	999.999,00 - 85,10	85,00 - 65,10	65,00 - 0,00

FÓRMULA	VARIABLES
PMDD=(MDD/MDPD)*100	-- MDD=MATERIAL DIDÁCTICO DISTRIBUIDO -- MDPD=MATERIAL DIDÁCTICO PROGRAMADO PARA DISTRIBUIR

PERIODO	VALOR PROGRAMADO	VALOR ALCANZADO	PORCENTAJE ALCANZADO	SEMÁFORO
1	0,00	0,00		
2	63,97	0,00	0,00	
3	36,03	0,00	0,00	
4	0,00	0,00		

Meta Anual	100.0000
Meta Anual Absoluta	469

OBSERVACIONES PERIODO 1:
<u>La meta se alcanzará en el segundo y tercer trimestre</u>

Fecha: 01/04/2020

Hora: 3:19:37 p.m.

"LA INFORMACIÓN REPORTADA ES RESPONSABILIDAD DEL EJECUTOR DEL PROGRAMA"

Periodo: 1

ACUSE DE REPORTE DE AVANCE DE INDICADOR EN EL SIIPED

Folio: 110662

Organo Superior: Organismos Descentralizados

Unidad Presupuestal: Universidad Tecnológica Tulancingo

Programa Presupuestario 992 - Educación Superior

Nivel: ACTIVIDAD

Resumen Narrativo: COLOCACIÓN DE ESTUDIANTES DE EDUCACIÓN SUPERIOR EN SERVICIO SOCIAL, ESTADÍAS O RESIDENCIAS PROFESIONALES

Nombre del indicador: PORCENTAJE DE ESTUDIANTES COLOCADOS EN SERVICIO SOCIAL, RESIDENCIAS O ESTADÍAS PROFESIONALES

Frecuencia de medición: Trimestral

Unidad de Medida:

Unidad de Medida Absoluta del Indicador: ESTUDIANTES

Sentido del Indicador: ASCENDENTE

Tipo de Medición: META PARCIAL

	Verde	Amarillo	Rojo
Rango del Semáforo:	999.999,00 - 85,10	85,00 - 65,10	65,00 - 0,00

FÓRMULA	VARIABLES
PECSSREP=(ECSSRE/EPRSSRE)*100	-- ECSSRE=ESTUDIANTES COLOCADOS EN SERVICIO SOCIAL, RESIDENCIA O ESTADIAS -- EPRSSRE=ESTUDIANTES PROGRAMADOS PARA REALIZAR SU SERVICIO SOCIAL, RESIDENCIA O ESTADÍAS

PERIODO	VALOR PROGRAMADO	VALOR ALCANZADO	PORCENTAJE ALCANZADO	SEMÁFORO
1	0,00	0,00		
2	46,32	0,00	0,00	
3	53,68	0,00	0,00	
4	0,00	0,00		

Meta Anual	100.0000
Meta Anual Absoluta	950

OBSERVACIONES PERIODO 1:

La meta se alcanzará en el segundo y tercer trimestre.

Periodo: 1

ACUSE DE REPORTE DE AVANCE DE INDICADOR EN EL SIIPPED

Fecha: 01/04/2020

Hora: 3:09:37 p.m.

"LA INFORMACIÓN REPORTADA ES RESPONSABILIDAD DEL EJECUTOR DEL PROGRAMA"

Ejercicio Fiscal 2020

I. DATOS DE IDENTIFICACIÓN DEL PROGRAMA

Unidad Responsable	21 - Secretaría de Educación Pública	Unidad Presupuestal	45 - Universidad Tecnológica Tulancingo
Programa Sectorial	11 - Educación Pública	Programa Presupuestario	E-06 - Educación Superior
Clave Indicador	620	Unidad Presupuestal Responsable de la Elaboración de la MIR	04 - Subsecretaría de Educación Media Superior y Superior
Clave Presupuestal Armonizada			

II. DATOS DE IDENTIFICACIÓN DEL INDICADOR

Nombre del Indicador

PORCENTAJE DE ESTUDIANTES ATENDIDOS PARA LA FORMACIÓN EN EDUCACIÓN SUPERIOR

Nivel

COMPONENTE

Dimensión a Medir

EFICACIA

Sentido

ASCENDENTE

Indicador PED

Grado Promedio de Escolaridad

Indicador Transversal

Tasa de personal docente de posgrado por matrícula de posgrado

Objetivo de Desarrollo Sostenible

Incrementar la cobertura del sector educativo en el estado de Hidalgo.

Meta del Objetivo de Desarrollo Sostenible

Asegurar el acceso en condiciones de igualdad para todos los hombres y las mujeres a formación técnica, profesional y superior de calidad, incluida la enseñanza universitaria.

Definición

MIDE EL NÚMERO DE ESTUDIANTES ATENDIDOS POR EL ORGANISMO, PARA SU FORMACIÓN EDUCATIVA DE NIVEL SUPERIOR RESPECTO DE LA DEMANDA EDUCATIVA TOTAL EN EL SECTOR, CON LA FINALIDAD DE GARANTIZAR LA FORMACIÓN DE LOS ESTUDIANTES EN EL NIVEL SUPERIOR.

III. DATOS DEL INDICADOR

Fórmula del Indicador

$$PTDES = (TEAO/TEDES) * 100$$

Variables

Nombre	U. Medida	Descripción	Fuentes
TEAO	ESTUDIANTE	TOTAL DE ESTUDIANTES ATENDIDOS POR EL ORGANISMO	BASE DE DATOS ANUAL GENERADO POR EL SISTEMA INTEGRAL DE INFORMACIÓN DE LA UNIVERSIDAD TECNOLÓGICA DE TULANCINGO, UBICADO EN EL DEPARTAMENTO DE SERVICIOS ESCOLARES, PERTENECIENTE A LA DIRECCIÓN DE PLANEACIÓN DE LA UNIVERSIDAD TECNOLÓGICA
TEDES	ESTUDIANTE	TOTAL DE ESTUDIANTES QUE DEMANDAN LA EDUCACIÓN SUPERIOR	REPORTE DE ESTUDIANTES QUE DEMANDAN ATENCIÓN DE EDUCACIÓN SUPERIOR EN EL CICLO ESCOLAR VIGENTE

Unidad de Medida del Resultado

PORCENTAJE

Rango de Valor

0 - 100

Frecuencia de Medicion

Trimestral

Cobertura

ESTATAL

Ejercicio Fiscal 2020

Determinación de Metas

Meta Programada	22.8824
Periodo de Cumplimiento	Anual
Meta Absoluta	3047
Unidad de la meta Absoluta	ESTUDIANTE

Semaforización

Verde	999999.0000 - 85.1000
Amarillo	85.0000 - 65.1000
Rojo	65.0000 - 0.0000

Línea Base

<u>Valor</u>	40134	<u>Año</u>	2019	<u>Periodo</u>	ENERO-DICIEMBRE
--------------	-------	------------	------	----------------	-----------------

Programación de metas

Periodo	Programado	Alcanzado	Fecha
1	6.4987	6.4987	01/04/2020
2	4.8032		
3	4.3245		
4	7.2560		

Elaboró

Revisó

 Mtro. Carlos Alberto Torres Estrada

 Mtro. José Antonio Zamora Guido

Enlace de la Unidad Presupuestal

Rector

Periodo: 1

ACUSE DE REPORTE DE AVANCE DE INDICADOR EN EL SIIPED

Folio: 110524

Organo Superior: Organismos Descentralizados

Unidad Presupuestal: Universidad Tecnológica Tulancingo

Programa Presupuestario 992 - Educación Superior

Nivel: COMPONENTE

Resumen Narrativo: ESTUDIANTES DE EDUCACIÓN SUPERIOR EN LAS INSTITUCIONES PÚBLICAS FORMADOS

Nombre del indicador: PORCENTAJE DE ESTUDIANTES ATENDIDOS PARA LA FORMACIÓN EN EDUCACIÓN SUPERIOR

Frecuencia de medición: Trimestral

Unidad de Medida:

Unidad de Medida Absoluta del Indicador: ESTUDIANTE

Sentido del Indicador: ASCENDENTE

Tipo de Medición: META PARCIAL

	Verde	Amarillo	Rojo
Rango del Semáforo:	999.999,00 - 85,10	85,00 - 65,10	65,00 - 0,00

FÓRMULA	VARIABLES
PTDES =(TEAO/TEDES)* 100	-- TEO=TOTAL DE ESTUDIANTES ATENDIDOS POR EL ORGANISMO -- TEDES=TOTAL DE ESTUDIANTES QUE DEMANDAN LA EDUCACIÓN SUPERIOR

PERIODO	VALOR PROGRAMADO	VALOR ALCANZADO	PORCENTAJE ALCANZADO	SEMÁFORO
1	6,50	6,50	100,00	
2	4,80	0,00	0,00	
3	4,32	0,00	0,00	
4	7,26	0,00	0,00	

Meta Anual	22.8824
Meta Anual Absoluta	3047

OBSERVACIONES PERIODO 1:

Periodo: 1

ACUSE DE REPORTE DE AVANCE DE INDICADOR EN EL SIIPPED

Fecha: 01/04/2020

Hora: 3:07:23 p.m.

"LA INFORMACIÓN REPORTADA ES RESPONSABILIDAD DEL EJECUTOR DEL PROGRAMA"

Ejercicio Fiscal 2020

I. DATOS DE IDENTIFICACIÓN DEL PROGRAMA

Unidad Responsable	21 - Secretaría de Educación Pública	Unidad Presupuestal	45 - Universidad Tecnológica Tulancingo
Programa Sectorial	11 - Educación Pública	Programa Presupuestario	E-06 - Educación Superior
Clave Indicador	628	Unidad Presupuestal Responsable de la Elaboración de la MIR	04 - Subsecretaría de Educación Media Superior y Superior
Clave Presupuestal Armonizada			

II. DATOS DE IDENTIFICACIÓN DEL INDICADOR

Nombre del Indicador

PORCENTAJE DEL PROGRAMA DE GESTIÓN ADMINISTRATIVA EJECUTADO

Nivel

COMPONENTE

Dimensión a Medir

EFICACIA

Sentido

ASCENDENTE

Indicador PED

Grado Promedio de Escolaridad

Indicador Transversal

Tasa de personal docente de posgrado por matrícula de posgrado

Objetivo de Desarrollo Sostenible

Incrementar la cobertura del sector educativo en el estado de Hidalgo.

Meta del Objetivo de Desarrollo Sostenible

Asegurar el acceso en condiciones de igualdad para todos los hombres y las mujeres a formación técnica, profesional y superior de calidad, incluida la enseñanza universitaria.

Definición

MIDE LAS ACCIONES DE CAPACITACIÓN Y ACTUALIZACIÓN DE SERVIDORES PÚBLICOS, INFRAESTRUCTURA, EQUIPAMIENTO, MANTENIMIENTO PREVENTIVO Y CORRECTIVO Y LA ADMINISTRACIÓN CENTRAL PERTENECIENTES AL PROGRAMA DE GESTIÓN PARA LA OPERACIÓN ADMINISTRATIVA CON LA FINALIDAD DE CONTRIBUIR AL CUMPLIMIENTO DE LOS OBJETIVOS INSTITUCIONALES

III. DATOS DEL INDICADOR

Fórmula del Indicador

$$PPGAE = (APGAE/APGAP) * 100$$

Variables

Nombre	U. Medida	Descripción	Fuentes
APGAE	ACCION	ACCIONES DEL PROGRAMA DE GESTIÓN ADMINISTRATIVAS EJECUTADAS	INFORME TRIMESTRAL DE EVALUACIÓN PROGRAMÁTICA PRESUPUESTAL GENERADO Y UBICADO POR LA DIRECCIÓN DE PLANEACIÓN DE LA UNIVERSIDAD TECNOLÓGICA DE TULANCINGO
APGAP	ACCION	ACCIONES DEL PROGRAMA DE GESTIÓN ADMINISTRATIVA PROGRAMADAS	PROGRAMA OPERATIVO ANUAL 2019 COMPONENTE GESTIÓN Y OPERACIÓN GENERADO Y UBICADO EN LA DIRECCIÓN DE ADMINISTRACIÓN Y FINANZAS DE LA UNIVERSIDAD TECNOLÓGICA DE TULANCINGO

Unidad de Medida del Resultado

PORCENTAJE

Rango de Valor

0 - 100

Frecuencia de Medicion

Trimestral

Cobertura

ESTATAL

Ejercicio Fiscal 2020

Determinación de Metas	Semaforización
------------------------	----------------

Meta Programada	100.0000	Verde	999999.0000 - 85.1000
Periodo de Cumplimiento	Anual	Amarillo	85.0000 - 65.1000
Meta Absoluta	12	Rojo	65.0000 - 0.0000
Unidad de la meta Absoluta	PROGRAMA		

Línea Base

<u>Valor</u>	12	<u>Año</u>	2019	<u>Periodo</u>	ENERO-DICIEMBRE
--------------	----	------------	------	----------------	-----------------

Programación de metas

Periodo	Programado	Alcanzado	Fecha
1	25.0000	25.0000	01/04/2020
2	25.0000		
3	25.0000		
4	25.0000		

Elaboró

Revisó

 Mtro. Carlos Alberto Torres Estrada

 Mtro. José Antonio Zamora Guido

Enlace de la Unidad Presupuestal

Rector

Periodo: 1

ACUSE DE REPORTE DE AVANCE DE INDICADOR EN EL SIIPED

Folio: 110790

Organo Superior: Organismos Descentralizados

Unidad Presupuestal: Universidad Tecnológica Tulancingo

Programa Presupuestario 992 - Educación Superior

Nivel: COMPONENTE

Resumen Narrativo: PROGRAMA DE GESTIÓN ADMINISTRATIVA DE LAS INSTITUCIONES DE EDUCACIÓN SUPERIOR EJECUTADO.

Nombre del indicador: PORCENTAJE DEL PROGRAMA DE GESTIÓN ADMINISTRATIVA EJECUTADO

Frecuencia de medición: Trimestral

Unidad de Medida:

Unidad de Medida Absoluta del Indicador: PROGRAMA

Sentido del Indicador: ASCENDENTE

Tipo de Medición: META PARCIAL

	Verde	Amarillo	Rojo
Rango del Semáforo:	999.999,00 - 85,10	85,00 - 65,10	65,00 - 0,00

FÓRMULA	VARIABLES
PPGAE= (APGAE/APGAP) *100	-- APGAE=ACCIONES DEL PROGRAMA DE GESTIÓN ADMINISTRATIVAS EJECUTADAS -- APGAP=ACCIONES DEL PROGRAMA DE GESTIÓN ADMINISTRATIVA PROGRAMADAS

PERIODO	VALOR PROGRAMADO	VALOR ALCANZADO	PORCENTAJE ALCANZADO	SEMÁFORO
1	25,00	25,00	100,00	
2	25,00	0,00	0,00	
3	25,00	0,00	0,00	
4	25,00	0,00	0,00	

Meta Anual	100.0000
Meta Anual Absoluta	12

OBSERVACIONES PERIODO 1:

Periodo: 1

ACUSE DE REPORTE DE AVANCE DE INDICADOR EN EL SIIPPED

Fecha: 01/04/2020

Hora: 3:32:19 p.m.

"LA INFORMACIÓN REPORTADA ES RESPONSABILIDAD DEL EJECUTOR DEL PROGRAMA"

Ejercicio Fiscal 2020

I. DATOS DE IDENTIFICACIÓN DEL PROGRAMA

Unidad Responsable	21 - Secretaría de Educación Pública	Unidad Presupuestal	45 - Universidad Tecnológica Tulancingo
Programa Sectorial	11 - Educación Pública	Programa Presupuestario	E-06 - Educación Superior
Clave Indicador	624	Unidad Presupuestal Responsable de la Elaboración de la MIR	04 - Subsecretaría de Educación Media Superior y Superior
Clave Presupuestal Armonizada			

II. DATOS DE IDENTIFICACIÓN DEL INDICADOR

Nombre del Indicador

PORCENTAJE DE PROYECTOS DE INVESTIGACIÓN CIENTÍFICA, TECNOLÓGICA Y EDUCATIVA REALIZADOS.

Nivel

COMPONENTE

Dimensión a Medir

EFICACIA

Sentido

ASCENDENTE

Indicador PED

Grado Promedio de Escolaridad

Indicador Transversal

Tasa de personal docente de posgrado por matrícula de posgrado

Objetivo de Desarrollo Sostenible

Incrementar la cobertura del sector educativo en el estado de Hidalgo.

Meta del Objetivo de Desarrollo Sostenible

Asegurar el acceso en condiciones de igualdad para todos los hombres y las mujeres a formación técnica, profesional y superior de calidad, incluida la enseñanza universitaria.

Definición

MIDE EL NÚMERO DE PROYECTOS DE INVESTIGACIÓN CIENTÍFICA, TECNOLÓGICA Y EDUCATIVA EN PROCESO Y CONCLUIDOS CON EL FIN DE FOMENTAR UNA CULTURA DE INVESTIGACIÓN Y DESARROLLO Y LA GENERACIÓN DE PRODUCTOS QUE PUEDAN SER PATENTADOS EN LAS INSTITUCIONES PÚBLICAS DE EDUCACIÓN SUPERIOR SECTORIZADAS A LA SECRETARÍA DE EDUCACIÓN PÚBLICA

III. DATOS DEL INDICADOR

Fórmula del Indicador

$$PPICTER=(PICTER/PICTEP)*100$$

Variables

Nombre	U. Medida	Descripción	Fuentes
PICTER	PROYECTO	PROYECTOS DE INVESTIGACIÓN CIENTÍFICA, TECNOLÓGICA Y EDUCATIVA REALIZADOS	REGISTROS DE FONDOS Y APOYOS DEL CONSEJO NACIONAL DE CIENCIA Y TECNOLOGÍA DE 2019, GENERADO POR LA DIRECCIÓN DE ENLACE ACADÉMICO DE LA UNIVERSIDAD TECNOLÓGICA DE TULANCINGO
PICTEP	PROYECTO	PROYECTOS DE INVESTIGACIÓN CIENTÍFICA, TECNOLÓGICA Y EDUCATIVA PROGRAMADOS	PROGRAMA OPERATIVO ANUAL 2019 COMPONENTE DE INVESTIGACIÓN GENERADO Y UBICADO EN LA DIRECCIÓN DE ENLACE ACADÉMICO DE LA UNIVERSIDAD TECNOLÓGICA DE TULANCINGO.

Unidad de Medida del Resultado

PORCENTAJE

Rango de Valor

0 - 100

Frecuencia de Medicion

Trimestral

Cobertura

ESTATAL

Ejercicio Fiscal 2020

Determinación de Metas	Semaforización
------------------------	----------------

Meta Programada	100.0000	Verde	999999.0000 - 85.1000
Periodo de Cumplimiento	Anual	Amarillo	85.0000 - 65.1000
Meta Absoluta	6	Rojo	65.0000 - 0.0000
Unidad de la meta Absoluta	INVESTIGACIÓN		

Línea Base

<u>Valor</u>	6	<u>Año</u>	2019	<u>Periodo</u>	ENERO-DICIEMBRE
--------------	---	------------	------	----------------	-----------------

Programación de metas

Periodo	Programado	Alcanzado	Fecha
1	0.0000		01/04/2020
2	50.0000		
3	50.0000		
4	0.0000		

Elaboró

Revisó

 Mtro. Carlos Alberto Torres Estrada

 Mtro. José Antonio Zamora Guido

Enlace de la Unidad Presupuestal

Rector

Periodo: 1

ACUSE DE REPORTE DE AVANCE DE INDICADOR EN EL SIIPED

Folio: 110725

Organo Superior: Organismos Descentralizados

Unidad Presupuestal: Universidad Tecnológica Tulancingo

Programa Presupuestario 992 - Educación Superior

Nivel: COMPONENTE

Resumen Narrativo: INVESTIGACIÓN CIENTÍFICA, TECNOLÓGICA Y EDUCATIVA REALIZADA

Nombre del indicador: PORCENTAJE DE PROYECTOS DE INVESTIGACIÓN CIENTÍFICA, TECNOLÓGICA Y EDUCATIVA REALIZADOS.

Frecuencia de medición: Trimestral

Unidad de Medida:





Unidad de Medida Absoluta del Indicador: INVESTIGACIÓN

Sentido del Indicador: ASCENDENTE

Tipo de Medición: META PARCIAL

	Verde	Amarillo	Rojo
Rango del Semáforo:	999.999,00 - 85,10	85,00 - 65,10	65,00 - 0,00

FÓRMULA	VARIABLES
$PPICTER=(PICTER/PICTEP)*100$	-- PICTER=PROYECTOS DE INVESTIGACIÓN CIENTÍFICA, TECNOLÓGICA Y EDUCATIVA REALIZADOS -- PICTEP=PROYECTOS DE INVESTIGACIÓN CIENTÍFICA, TECNOLÓGICA Y EDUCATIVA PROGRAMADOS

PERIODO	VALOR PROGRAMADO	VALOR ALCANZADO	PORCENTAJE ALCANZADO	SEMÁFORO
1	0,00	0,00		
2	50,00	0,00	0,00	
3	50,00	0,00	0,00	
4	0,00	0,00		

Meta Anual	100.0000
Meta Anual Absoluta	6

OBSERVACIONES PERIODO 1:
<u>La meta se alcanzará en el segundo y tercer trimestre.</u>

Periodo: 1

ACUSE DE REPORTE DE AVANCE DE INDICADOR EN EL SIIPPED

Fecha: 01/04/2020

Hora: 3:29:53 p.m.

"LA INFORMACIÓN REPORTADA ES RESPONSABILIDAD DEL EJECUTOR DEL PROGRAMA"

Ejercicio Fiscal 2020

I. DATOS DE IDENTIFICACIÓN DEL PROGRAMA

Unidad Responsable	21 - Secretaría de Educación Pública	Unidad Presupuestal	45 - Universidad Tecnológica Tulancingo
Programa Sectorial	11 - Educación Pública	Programa Presupuestario	E-06 - Educación Superior
Clave Indicador	625	Unidad Presupuestal Responsable de la Elaboración de la MIR	04 - Subsecretaría de Educación Media Superior y Superior
Clave Presupuestal Armonizada			

II. DATOS DE IDENTIFICACIÓN DEL INDICADOR

Nombre del Indicador

PORCENTAJE DE INSTRUMENTOS DE PLANEACIÓN Y EVALUACIÓN ESTRATÉGICA IMPLEMENTADOS

Nivel

COMPONENTE

Dimensión a Medir

EFICACIA

Sentido

ASCENDENTE

Indicador PED

Grado Promedio de Escolaridad

Indicador Transversal

Tasa de personal docente de posgrado por matrícula de posgrado

Objetivo de Desarrollo Sostenible

Incrementar la cobertura del sector educativo en el estado de Hidalgo.

Meta del Objetivo de Desarrollo Sostenible

Asegurar el acceso en condiciones de igualdad para todos los hombres y las mujeres a formación técnica, profesional y superior de calidad, incluida la enseñanza universitaria.

Definición

MIDE LOS INSTRUMENTOS DE PLANEACIÓN Y EVALUACIÓN ESTRATÉGICA TALES COMO PROGRAMA INSTITUCIONAL DE DESARROLLO, PROGRAMA OPERATIVO ANUAL Y CONSEJOS TÉCNICOS DE EDUCACIÓN SUPERIOR IMPLEMENTADOS CON LA FINALIDAD BRINDAR UNA EDUCACIÓN DE CALIDAD

III. DATOS DEL INDICADOR

Fórmula del Indicador

$$\text{PIPEI} = (\text{IPEEI} / \text{IPEEP}) * 100$$

Variables

Nombre	U. Medida	Descripción	Fuentes
IPEEI	INSTRUMENTO	INSTRUMENTOS DE PLANEACIÓN Y EVALUACIÓN ESTRATÉGICA IMPLEMENTADOS	DOCUMENTOS TRIMESTRALES QUE DAN ATENCIÓN DE LOS INCISOS F, G, Y H DEL REGLAMENTO INTERNO DE ENTIDADES; INFORME DE EVALUACIÓN PROGRAMÁTICA PRESENTADOS ANTE LA H. JUNTA DE GOBIERNO Y LAS CONVOCATORIAS DE LA REALIZACIÓN DE LOS CONSEJOS TÉCNICOS ESCOLAR
IPEEP	INSTRUMENTO	INSTRUMENTOS DE PLANEACIÓN Y EVALUACIÓN ESTRATÉGICA DE PROGRAMADOS	INFORME TRIMESTRAL DE EVALUACIONES INSTITUCIONALES GESTIONADAS GENERADO Y UBICADO EN LA DIRECCIÓN DE PLANEACIÓN DE LA UNIVERSIDAD TECNOLÓGICA DE TULANCINGO

Unidad de Medida del Resultado

PORCENTAJE

Rango de Valor

0 - 100

Ejercicio Fiscal 2020

Frecuencia de Medicion

Trimestral

Cobertura

ESTATAL

Determinación de Metas

Semaforización

Meta Programada	100.0000	Verde	999999.0000 - 85.1000
Periodo de Cumplimiento	Anual	Amarillo	85.0000 - 65.1000
Meta Absoluta	12	Rojo	65.0000 - 0.0000
Unidad de la meta Absoluta	INFORME		

Línea Base

<u>Valor</u>	12	<u>Año</u>	2019	<u>Periodo</u>	ENERO-DICIEMBRE
--------------	----	------------	------	----------------	-----------------

Programación de metas

Periodo	Programado	Alcanzado	Fecha
1	25.0000	25.0000	01/04/2020
2	25.0000		
3	25.0000		
4	25.0000		

Elaboró

Revisó

Mtro. Carlos Alberto Torres Estrada

Mtro. José Antonio Zamora Guido

Enlace de la Unidad Presupuestal

Rector

Periodo: 1

ACUSE DE REPORTE DE AVANCE DE INDICADOR EN EL SIIPED

Folio: 110749

Organo Superior: Organismos Descentralizados

Unidad Presupuestal: Universidad Tecnológica Tulancingo

Programa Presupuestario 992 - Educación Superior

Nivel: COMPONENTE

Resumen Narrativo: INSTRUMENTOS DE PLANEACIÓN Y EVALUACIÓN ESTRATÉGICA IMPLEMENTADOS.

Nombre del indicador: PORCENTAJE DE INSTRUMENTOS DE PLANEACIÓN Y EVALUACIÓN ESTRATÉGICA IMPLEMENTADOS

Frecuencia de medición: Trimestral

Unidad de Medida:

Unidad de Medida Absoluta del Indicador: INFORME

Sentido del Indicador: ASCENDENTE

Tipo de Medición: META PARCIAL

	Verde	Amarillo	Rojo
Rango del Semáforo:	999.999,00 - 85,10	85,00 - 65,10	65,00 - 0,00

FÓRMULA	VARIABLES
$\text{PIPEI} = (\text{IPEEI} / \text{IPEEP}) * 100$	-- IPEEI=INSTRUMENTOS DE PLANEACIÓN Y EVALUACIÓN ESTRATÉGICA IMPLEMENTADOS -- IPEEP=INSTRUMENTOS DE PLANEACIÓN Y EVALUACIÓN ESTRATÉGICA DE PROGRAMADOS

PERIODO	VALOR PROGRAMADO	VALOR ALCANZADO	PORCENTAJE ALCANZADO	SEMÁFORO
1	25,00	25,00	100,00	
2	25,00	0,00	0,00	
3	25,00	0,00	0,00	
4	25,00	0,00	0,00	

Meta Anual	100.0000
Meta Anual Absoluta	12

OBSERVACIONES PERIODO 1:

Periodo: 1

ACUSE DE REPORTE DE AVANCE DE INDICADOR EN EL SIIPPED

Fecha: 01/04/2020

Hora: 3:31:08 p.m.

"LA INFORMACIÓN REPORTADA ES RESPONSABILIDAD DEL EJECUTOR DEL PROGRAMA"

Ejercicio Fiscal 2020

I. DATOS DE IDENTIFICACIÓN DEL PROGRAMA

Unidad Responsable	21 - Secretaría de Educación Pública	Unidad Presupuestal	45 - Universidad Tecnológica Tulancingo
Programa Sectorial	11 - Educación Pública	Programa Presupuestario	E-06 - Educación Superior
Clave Indicador	623	Unidad Presupuestal Responsable de la Elaboración de la MIR	04 - Subsecretaría de Educación Media Superior y Superior
Clave Presupuestal Armonizada			

II. DATOS DE IDENTIFICACIÓN DEL INDICADOR

Nombre del Indicador

PORCENTAJE DE BENEFICIARIOS CON SERVICIOS DE EXTENSIÓN Y VINCULACIÓN OTORGADOS

Nivel

COMPONENTE

Dimensión a Medir

EFICACIA

Sentido

ASCENDENTE

Indicador PED

Grado Promedio de Escolaridad

Indicador Transversal

Tasa de personal docente de posgrado por matrícula de posgrado

Objetivo de Desarrollo Sostenible

Incrementar la cobertura del sector educativo en el estado de Hidalgo.

Meta del Objetivo de Desarrollo Sostenible

Asegurar el acceso en condiciones de igualdad para todos los hombres y las mujeres a formación técnica, profesional y superior de calidad, incluida la enseñanza universitaria.

Definición

MIDE EL NUMERO DE BENEFICIARIOS CON SERVICIOS DE EXTENSIÓN Y VINCULACIÓN, CON LA FINALIDAD DE FORTALECER EL DESARROLLO DEL SECTOR PRODUCTIVO Y SOCIAL DE LA POBLACIÓN QUE SOLICITA UN SERVICIO.

III. DATOS DEL INDICADOR

Fórmula del Indicador

$$PBSEYVO=(BSEYVO/BPOSEYV)*100$$

Variables

Nombre	U. Medida	Descripción	Fuentes
BSEYVO	BENEFICIARIO	BENEFICIARIOS CON SERVICIOS DE EXTENSIÓN Y VINCULACIÓN OTORGADO	LISTA TRIMESTRAL DE BENEFICIARIOS ATENDIDOS CON SERVICIOS DE EXTENSIÓN Y VINCULACIÓN, GENERADO TRIMESTRALMENTE POR LA DIRECCIÓN DE VINCULACIÓN DE LA UNIVERSIDAD TECNOLÓGICA DE TULANCINGO PROGRAMA OPERATIVO ANUAL 2019 DE LA UNIVERSIDAD TECNOLÓGICA DE TULANCINGO GENERADO ANUALMENTE POR LA DIRECCIÓN DE PLANEACIÓN Y VINCULACIÓN Y UBICADO EN LA DIRECCIÓN DE VINCULACIÓN
BPOSEYV	BENEFICIARIO	BENEFICIARIOS PROGRAMADOS A OTORGAR SERVICIOS DE EXTENSIÓN Y VINCULACIÓN	

Unidad de Medida del Resultado

PORCENTAJE

Rango de Valor

0 - 100

Frecuencia de Medicion

Trimestral

Cobertura

ESTATAL

Ejercicio Fiscal 2020

Determinación de Metas		Semaforización	
Meta Programada	100.0000	Verde	999999.0000 - 85.1000
Periodo de Cumplimiento	Anual	Amarillo	85.0000 - 65.1000
Meta Absoluta	195	Rojo	65.0000 - 0.0000
Unidad de la meta Absoluta	BENEFICIARIO		

Línea Base			
<u>Valor</u>	180	<u>Año</u>	2019
		<u>Periodo</u>	ENERO-DICIEMBRE

Programación de metas				
	Periodo	Programado	Alcanzado	Fecha
	1	7.6923	7.6923	01/04/2020
	2	76.9231		
	3	15.3846		
	4	0.0000		

Elaboró

Revisó

 Mtro. Carlos Alberto Torres Estrada

 Mtro. José Antonio Zamora Guido

Enlace de la Unidad Presupuestal

Rector

Periodo: 1

ACUSE DE REPORTE DE AVANCE DE INDICADOR EN EL SIIPPED

Folio: 110692

Organo Superior: Organismos Descentralizados

Unidad Presupuestal: Universidad Tecnológica Tulancingo

Programa Presupuestario 992 - Educación Superior

Nivel: COMPONENTE

Resumen Narrativo: SERVICIOS DE EXTENSIÓN Y VINCULACIÓN DE EDUCACIÓN SUPERIOR OTORGADOS

Nombre del indicador: PORCENTAJE DE BENEFICIARIOS CON SERVICIOS DE EXTENSIÓN Y VINCULACIÓN OTORGADOS

Frecuencia de medición: Trimestral

Unidad de Medida:





Unidad de Medida Absoluta del Indicador: BENEFECIARIO

Sentido del Indicador: ASCENDENTE

Tipo de Medición: META PARCIAL

	Verde	Amarillo	Rojo
Rango del Semáforo:	999.999,00 - 85,10	85,00 - 65,10	65,00 - 0,00

FÓRMULA	VARIABLES
$PBSEYVO=(BSEYVO/BPOSEYV)*100$	-- BSEYVO=BENEFICIARIOS CON SERVICIOS DE EXTENSIÓN Y VINCULACIÓN OTORGADO -- BPOSEYV=BENEFICIARIOS PROGRAMADOS A OTORGAR SERVICIOS DE EXTENSIÓN Y VINCULACIÓN

PERIODO	VALOR PROGRAMADO	VALOR ALCANZADO	PORCENTAJE ALCANZADO	SEMÁFORO
1	7,69	7,69	100,00	
2	76,92	0,00	0,00	
3	15,38	0,00	0,00	
4	0,00	0,00	0,00	

Meta Anual	100.0000
Meta Anual Absoluta	195

OBSERVACIONES PERIODO 1:

Periodo: 1

ACUSE DE REPORTE DE AVANCE DE INDICADOR EN EL SIIPPED

Fecha: 01/04/2020

Hora: 3:20:07 p.m.

"LA INFORMACIÓN REPORTADA ES RESPONSABILIDAD DEL EJECUTOR DEL PROGRAMA"

**Alineación de la Matriz de Indicadores
para Resultados al Plan Estatal de Desarrollo
Ejercicio Fiscal 2020**

DATOS DEL PROGRAMA

Unidad Responsable	21 - Secretaría de Educación Pública	Unidad Presupuestal	-- Universidad Politécnica de Tulancingo -- Universidad Politécnica de Pachuca -- Universidad Politécnica de Francisco I. Madero -- Universidad Politécnica de Huejutla -- Universidad Politécnica Metropolitana de Hidalgo -- Universidad Tecnológica de Tula--Tepeji -- Universidad Tecnológica Tulancingo -- Universidad Tecnológica de la Huasteca Hidalguense -- Universidad Tecnológica del Valle del Mezquital -- Universidad Tecnológica de la Sierra Hidalguense -- Universidad Tecnológica de la Zona Metropolitana del Valle de México -- Instituto Tecnológico Superior de Huichapan -- Instituto Tecnológico Superior del Occidente del Estado de Hidalgo -- Instituto Tecnológico Superior del Oriente del Estado de Hidalgo -- Universidad Intercultural del Estado de Hidalgo -- El Colegio del Estado de Hidalgo -- Instituto Hidalguense de Financiamiento a la Educación Superior -- Universidad Tecnológica Minera de Zimapán -- Universidad Tecnológica de Mineral de la Reforma -- Universidad Politécnica de la Energía -- Subsecretaría de Educación Media Superior y Superior
Programa Sectorial	11 - Educación Pública	Programa Presupuestario	E-06 - Educación Superior
		Unidad Presupuestal Responsable de la Elaboración de la MIR	04 - Subsecretaría de Educación Media Superior y Superior

ALINEACIÓN

PLAN ESTATAL DE DESARROLLO 2016 - 2022

Ramo	17 - Educación Pública
Eje Estratégico	26 - Hidalgo humano e igualitario
Objetivo Estratégico	02 - Educación de relevancia y equipada

CLASIFICACIÓN FUNCIONAL

Finalidad	02 - Desarrollo Social
Función	05 - Educacion
Subfunción	03 - Educación Superior

**Alineación de la Matriz de Indicadores
para Resultados al Plan Estatal de Desarrollo
Ejercicio Fiscal 2020**

Revisó

Autorizó

Mtro. Carlos Alberto Torres Estrada

Mtro. José Antonio Zamora Guido

Enlace de la Unidad Presupuestal

Rector