

ACUSE DE REPORTE DE AVANCE DE INDICADOR EN EL SIIPED

Folio: 78975

Organo Superior: Organismos Descentralizados

Unidad Presupuestal: Universidad Tecnológica Tulancingo

Ejercicio Fiscal: 2019

Matriz: 795 - Educación Superior

Nivel: ACTIVIDAD

Componente: EDUCACIÓN SUPERIOR DE CALIDAD A ESTUDIANTES OTORGADA.

Actividad: OTORGAMIENTO DE APOYOS ECONÓMICOS A ESTUDIANTES DE EDUCACIÓN SUPERIOR

Nombre del indicador: PORCENTAJE DE ESTUDIANTES BECADOS

Frecuencia de medición: Trimestral

Valor Programado: 100.0000

Valor Alcanzado: 100.0000

Igual a cero / =0

Porcentaje Alcanzado: 100.00 %

Semáforo:



Verde

Amarillo

Rojo

Rango del Semáforo: 999999.000 - 85.1000

85.0000 - 65.1000

65.0000 - 0.0000

Periodo: 1

Meta Anual: 100

Unidad de Medida: PORCENTAJE

Tipo de Medición: META ACUMULATIVA

Observaciones:

Meta Alcanzada

Fecha:

Hora:

ACUSE DE REPORTE DE AVANCE DE INDICADOR EN EL SIIPED

Folio: 79034

Organo Superior: Organismos Descentralizados

Unidad Presupuestal: Universidad Tecnológica Tulancingo

Ejercicio Fiscal: 2019

Matriz: 795 - Educación Superior

Nivel: COMPONENTE

Componente: SERVICIOS DE EXTENSIÓN Y VINCULACIÓN DE EDUCACIÓN SUPERIOR OTORGADOS.

Nombre del indicador: PORCENTAJE DE BENEFICIARIOS ATENDIDOS CON SERVICIOS DE EXTENSIÓN Y VINCULACIÓN OTORGADOS.

Frecuencia de medición: Trimestral

Valor Programado: 100.0000

Valor Alcanzado: 100.0000

Igual a cero / =0

Porcentaje Alcanzado: 100.00 %

Semáforo:



Verde

Amarillo

Rojo

Rango del Semáforo: 999999.000 - 85.1000

85.0000 - 65.1000

65.0000 - 0.0000

Periodo: 1

Meta Anual: 100.0000

Unidad de Medida: PORCENTAJE

Tipo de Medición: META ACUMULATIVA

Observaciones:

Meta Alcanzada

Fecha:

Hora:

ACUSE DE REPORTE DE AVANCE DE INDICADOR EN EL SIIPED

Folio: 78659

Organo Superior: Organismos Descentralizados

Unidad Presupuestal: Universidad Tecnológica Tulancingo

Ejercicio Fiscal: 2019

Matriz: 795 - Educación Superior

Nivel: COMPONENTE

Componente: EDUCACIÓN SUPERIOR DE CALIDAD A ESTUDIANTES OTORGADA.

Nombre del indicador: PORCENTAJE DE EFICIENCIA TERMINAL DE EDUCACIÓN SUPERIOR ALCANZADA.

Frecuencia de medición: Trimestral

Valor Programado: 100.0000

Valor Alcanzado: 100.0000

Igual a cero / =0

Porcentaje Alcanzado: 100.00 %

Semáforo: 

Verde

Amarillo

Rojo

Rango del Semáforo: 999999.000 - 85.1000

85.0000 - 65.1000

65.0000 - 0.0000

Periodo: 1

Meta Anual: 100

Unidad de Medida: PORCENTAJE

Tipo de Medición: META ACUMULATIVA

Observaciones:

Meta Alcanzada

Fecha:

Hora:

ACUSE DE REPORTE DE AVANCE DE INDICADOR EN EL SIIPED

Folio: 79325

Organo Superior: Organismos Descentralizados

Unidad Presupuestal: Universidad Tecnológica Tulancingo

Ejercicio Fiscal: 2019

Matriz: 795 - Educación Superior

Nivel: COMPONENTE

Componente: PROGRAMA DE GESTIÓN ADMINISTRATIVA DE LAS INSTITUCIONES DE EDUCACIÓN SUPERIOR EJECUTADO.

Nombre del indicador: PORCENTAJE DE ACCIONES CONCLUÍDAS DEL PROGRAMA DE GESTIÓN ADMINISTRATIVA.

Frecuencia de medición: Trimestral

Valor Programado: 100.0000

Valor Alcanzado: 100.0000

Igual a cero / =0

Porcentaje Alcanzado: 100.00 %

Semáforo: 

Verde

Amarillo

Rojo

Rango del Semáforo: 999999.000 - 85.1000

85.0000 - 65.1000

65.0000 - 0.0000

Periodo: 1

Meta Anual: 100.0000

Unidad de Medida: PORCENTAJE

Tipo de Medición: META ACUMULATIVA

Observaciones:

Meta Alcanzada

Fecha:

Hora:

ACUSE DE REPORTE DE AVANCE DE INDICADOR EN EL SIIPED

Folio: 79226

Organo Superior: Organismos Descentralizados

Unidad Presupuestal: Universidad Tecnológica Tulancingo

Ejercicio Fiscal: 2019

Matriz: 795 - Educación Superior

Nivel: COMPONENTE

Componente: INVESTIGACIÓN CIENTÍFICA, TECNOLÓGICA Y EDUCATIVA REALIZADA.

Nombre del indicador: PORCENTAJE DE PROYECTOS DE INVESTIGACIÓN O TRANSFERENCIA
TECNOLÓGICA EN PROCESO Y CONCLUÍDOS

Frecuencia de medición: Trimestral


Valor Programado: 0.0000

Valor Alcanzado:

Igual a cero / =0

Porcentaje Alcanzado: 0.00 %

Semáforo:



Verde

Amarillo

Rojo

Rango del Semáforo: 999999.000 - 85.1000

85.0000 - 65.1000

65.0000 - 0.0000

Periodo: 1

Meta Anual: 100

Unidad de Medida: PORCENTAJE

Tipo de Medición: META ACUMULATIVA

Observaciones: La meta se alcanzará en el segundo y tercer trimestre

Meta Alcanzada

Fecha: 01/04/2019

Hora: 3:57:06 p.m.

ACUSE DE REPORTE DE AVANCE DE INDICADOR EN EL SIIPED

Folio: 79214

Organo Superior: Organismos Descentralizados

Unidad Presupuestal: Universidad Tecnológica Tulancingo

Ejercicio Fiscal: 2019

Matriz: 795 - Educación Superior

Nivel: ACTIVIDAD

Componente: SERVICIOS DE EXTENSIÓN Y VINCULACIÓN DE EDUCACIÓN SUPERIOR OTORGADOS.

Actividad: FIRMA DE VÍNCULOS QUE PERMITAN LA COLABORACIÓN DE LA INSTITUCIÓN CON ORGANIZACIONES E INSTITUCIONES EDUCATIVAS DEL SECTOR SOCIAL, PÚBLICO Y PRIVADO

Nombre del indicador: PORCENTAJE DE ACUERDOS O CONVENIOS FIRMADOS

Frecuencia de medición: Trimestral

Valor Programado: 100.0000

Valor Alcanzado: 100.0000

Igual a cero / =0

Porcentaje Alcanzado: 100.00 %

Semáforo: 

Verde

Amarillo

Rojo

Rango del Semáforo: 999999.000 - 85.1000

85.0000 - 65.1000

65.0000 - 0.0000

Periodo: 1

Meta Anual: 100.0000

Unidad de Medida: PORCENTAJE

Tipo de Medición: META ACUMULATIVA

Observaciones:

Meta Alcanzada

Fecha:

Hora:

ACUSE DE REPORTE DE AVANCE DE INDICADOR EN EL SIIPED

Folio: 79292

Organo Superior: Organismos Descentralizados

Unidad Presupuestal: Universidad Tecnológica Tulancingo

Ejercicio Fiscal: 2019

Matriz: 795 - Educación Superior

Nivel: COMPONENTE

Componente: PROCESOS DE PLANEACIÓN ESTRATÉGICA Y EVALUACIÓN IMPLEMENTADOS.

Nombre del indicador: PORCENTAJE DE INSTRUMENTOS DE PLANEACIÓN Y EVALUACIÓN IMPLEMENTADOS

Frecuencia de medición: Trimestral

Valor Programado: 100.0000

Valor Alcanzado: 100.0000

Igual a cero / =0

Porcentaje Alcanzado: 100.00 %

Semáforo: 

Verde

Amarillo

Rojo

Rango del Semáforo: 999999.000 - 85.1000

85.0000 - 65.1000

65.0000 - 0.0000

Periodo: 1

Meta Anual: 100.0000

Unidad de Medida: PORCENTAJE

Tipo de Medición: META ACUMULATIVA

Observaciones:

Meta Alcanzada

Fecha:

Hora:

ACUSE DE REPORTE DE AVANCE DE INDICADOR EN EL SIIPED

Folio: 78835

Organo Superior: Organismos Descentralizados

Unidad Presupuestal: Universidad Tecnológica Tulancingo

Ejercicio Fiscal: 2019

Matriz: 795 - Educación Superior

Nivel: ACTIVIDAD

Componente: EDUCACIÓN SUPERIOR DE CALIDAD A ESTUDIANTES OTORGADA.

Actividad: EVALUACIÓN A ASPIRANTES Y ESTUDIANTES DE EDUCACIÓN SUPERIOR

Nombre del indicador: PORCENTAJE DE ASPIRANTES O ESTUDIANTES QUE APRUEBAN LAS DIFERENTES EVALUACIONES

Frecuencia de medición: Trimestral


Valor Programado: 0.0000

Valor Alcanzado:

Igual a cero / =0

Porcentaje Alcanzado: 0.00 %

Semáforo:



Verde

Amarillo

Rojo

Rango del Semáforo: 999999.000 - 85.1000

85.0000 - 65.1000

65.0000 - 0.0000

Periodo: 1

Meta Anual: 100.0000

Unidad de Medida: PORCENTAJE

Tipo de Medición: META ACUMULATIVA

Observciones: La meta se alcanzará en el tercer trimestre

Meta Alcanzada

Fecha: 01/04/2019

Hora: 2:08:06 p.m.

ACUSE DE REPORTE DE AVANCE DE INDICADOR EN EL SIIPED

Folio: 79175

Organo Superior: Organismos Descentralizados

Unidad Presupuestal: Universidad Tecnológica Tulancingo

Ejercicio Fiscal: 2019

Matriz: 795 - Educación Superior

Nivel: ACTIVIDAD

Componente: SERVICIOS DE EXTENSIÓN Y VINCULACIÓN DE EDUCACIÓN SUPERIOR OTORGADOS.

Actividad: DIFUSIÓN INSTITUCIONAL DE EDUCACIÓN SUPERIOR

Nombre del indicador: PORCENTAJE DE ACTIVIDADES DE DIFUSIÓN REALIZADAS

Frecuencia de medición: Trimestral

Valor Programado: 100.0000

Valor Alcanzado: 100.0000

Igual a cero / =0

Porcentaje Alcanzado: 100.00 %

Semáforo:



Verde

Amarillo

Rojo

Rango del Semáforo: 999999.000 - 85.1000

85.0000 - 65.1000

65.0000 - 0.0000

Periodo: 1

Meta Anual: 100.0000

Unidad de Medida: PORCENTAJE

Tipo de Medición: META ACUMULATIVA

Observaciones:

Meta Alcanzada

Fecha:

Hora:

ACUSE DE REPORTE DE AVANCE DE INDICADOR EN EL SIIPED

Folio: 79075

Organo Superior: Organismos Descentralizados

Unidad Presupuestal: Universidad Tecnológica Tulancingo

Ejercicio Fiscal: 2019

Matriz: 795 - Educación Superior

Nivel: ACTIVIDAD

Componente: SERVICIOS DE EXTENSIÓN Y VINCULACIÓN DE EDUCACIÓN SUPERIOR OTORGADOS.

Actividad: OTORGAMIENTO DE SERVICIOS DE EDUCACIÓN CONTINUA Y TECNOLÓGICOS DE EDUCACIÓN SUPERIOR

Nombre del indicador: PORCENTAJE DE BENEFICIARIOS CON SERVICIOS DE EDUCACIÓN CONTINUA Y TECNOLÓGICOS OTORGADOS

Frecuencia de medición: Trimestral

Valor Programado: 100.0000

Valor Alcanzado: 100.0000

Igual a cero / =0

Porcentaje Alcanzado: 100.00 %

Semáforo: 

Verde

Amarillo

Rojo

Rango del Semáforo: 999999.000 - 85.1000

85.0000 - 65.1000

65.0000 - 0.0000

Periodo: 1

Meta Anual: 100.0000

Unidad de Medida: PORCENTAJE

Tipo de Medición: META ACUMULATIVA

Observaciones:

Meta Alcanzada

Fecha:

Hora:

ACUSE DE REPORTE DE AVANCE DE INDICADOR EN EL SIIPED

Folio: 79275

Organo Superior: Organismos Descentralizados

Unidad Presupuestal: Universidad Tecnológica Tulancingo

Ejercicio Fiscal: 2019

Matriz: 795 - Educación Superior

Nivel: ACTIVIDAD

Componente: PROCESOS DE PLANEACIÓN ESTRATÉGICA Y EVALUACIÓN IMPLEMENTADOS.

Actividad: EVALUACIÓN DE LA GESTIÓN INSTITUCIONAL EN EDUCACIÓN SUPERIOR

Nombre del indicador: PORCENTAJE DE EVALUACIONES DE GESTIÓN INSTITUCIONAL REALIZADAS

Frecuencia de medición: Trimestral

Valor Programado: 100.0000

Valor Alcanzado: 100.0000

Igual a cero / =0

Porcentaje Alcanzado: 100.00 %

Semáforo:



Verde

Amarillo

Rojo

Rango del Semáforo: 999999.000 - 85.1000

85.0000 - 65.1000

65.0000 - 0.0000

Periodo: 1

Meta Anual: 100.0000

Unidad de Medida: PORCENTAJE

Tipo de Medición: META ACUMULATIVA

Observaciones:

Meta Alcanzada

Fecha:

Hora:

**Alineación de la Matriz de Indicadores
para Resultados al Plan Estatal de Desarrollo
Ejercicio Fiscal 2019**

DATOS DEL PROGRAMA

Unidad Responsable	21 - Secretaría de Educación Pública	Unidad Presupuestal	-- Subsecretaría de Educación Media Superior y Superior -- Universidad Politécnica de Pachuca - - Universidad Politécnica de Francisco I. Madero -- -- Universidad Politécnica de Huejutla -- Universidad Politécnica Metropolitana de Hidalgo -- Universidad Politécnica de Tulancingo -- Universidad Tecnológica de Tula--Tepeji -- Universidad Tecnológica Tulancingo -- Universidad Tecnológica de la Huasteca Hidalguense -- Universidad Tecnológica del Valle del Mezquital -- Universidad Tecnológica de la Sierra Hidalguense -- Universidad Tecnológica de la Zona Metropolitana del Valle de México -- Instituto Tecnológico Superior de Huichapan -- Instituto Tecnológico Superior del Occidente del Estado de Hidalgo -- Instituto Tecnológico Superior del Oriente del Estado de Hidalgo -- Universidad Intercultural del Estado de Hidalgo -- El Colegio del Estado de Hidalgo -- Instituto Hidalguense de Financiamiento a la Educación Superior -- Universidad Tecnológica Minera de Zimapán -- Universidad Tecnológica de Mineral de la Reforma -- Universidad Politécnica de la Energía
Programa Sectorial	11 - Educación Pública	Programa Presupuestario	E-06 - Educación Superior
		Unidad Presupuestal Responsable de la Elaboración de la MIR	04 - Subsecretaría de Educación Media Superior y Superior

ALINEACIÓN

PLAN ESTATAL DE DESARROLLO 2016 - 2022

Ramo	17 - Educación Pública
Eje Estratégico	20 - Hidalgo humano e igualitario
Objetivo Estratégico	02 - Educación de relevancia y equipada

CLASIFICACIÓN FUNCIONAL

Finalidad	02 - Desarrollo Social
Función	05 - Educacion
Subfunción	03 - Educación Superior

**Alineación de la Matriz de Indicadores
para Resultados al Plan Estatal de Desarrollo
Ejercicio Fiscal 2019**

Revisó

Autorizó

Dr. Julio Márquez Rodríguez

Mtra. Elimar Ocampo Alba

Rector

Coordinadora del Comité Técnico de Evaluación del Desempeño
Secretaría de Educación Pública

DATOS DEL PROGRAMA PRESUPUESTAL			
Unidad Responsable	21 - Secretaría de Educación Pública	Unidad Presupuestal Responsable de la Elaboración de la MIR	04 - Subsecretaría de Educación Media Superior y Superior
Programa Sectorial	11 - Educación Pública	Programa Presupuestario	E-06 - Educación Superior

M A T R I Z				
	RESUMEN NARRATIVO	INDICADORES	MEDIOS DE VERIFICACIÓN	SUPUESTOS
FIN	CONTRIBUIR A FORTALECER LA CALIDAD Y PERTINENCIA DE LA EDUCACIÓN SUPERIOR, A FIN DE FAVORECER EL DESARROLLO DEL ESTADO DE HIDALGO MEDIANTE EL OTORGAMIENTO DE SERVICIOS DE EDUCACIÓN SUPERIOR A JÓVENES ENTRE 18 A 25 AÑOS DE EDAD INCLUYENDO POSGRADO.	PORCENTAJE DE COBERTURA DE EDUCACIÓN SUPERIOR	PUBLICACIÓN ESTADÍSTICA EDUCATIVA ANUAL DEL INICIO DE CURSOS 2018-2019. INDICADORES GENERADOS Y UBICADOS POR LA DIRECCIÓN ESTADÍSTICA EDUCATIVA DE LA SECRETARÍA DE EDUCACIÓN PÚBLICA DEL ESTADO DE HIDALGO, DISPONIBLE EN HTTP://SEP.HIDALGO.GOB.MX/CONTENT/ESTADISTICA_BASICA/PRINCIPAL.HTML	LOS ESTUDIANTES DE NUEVO INGRESO Y REINGRESO SE INSCRIBEN EN EDUCACIÓN SUPERIOR.
PROPOSITO	31 MIL 498 ESTUDIANTES EGRESADOS DE EDUCACIÓN MEDIA SUPERIOR SE INSCRIBEN EN INSTITUCIONES DE EDUCACIÓN SUPERIOR EN EL ESTADO DE HIDALGO.	PORCENTAJE DE ABSORCIÓN EN EDUCACIÓN SUPERIOR.	PUBLICACIÓN ESTADÍSTICA EDUCATIVA ANUAL DEL INICIO DEL CICLO ESCOLAR 2018-2019. GENERADA Y UBICADA EN DIRECCIÓN DE ESTADÍSTICA EDUCATIVA DE LA SECRETARÍA DE EDUCACIÓN PÚBLICA DEL ESTADO DE HIDALGO. DISPONIBLE EN HTTP://SEP.HIDALGO.GOB.MX/CONTENT/ESTADISTICA_BASICA/PRINCIPAL.HTML	LOS ESTUDIANTES EGRESADOS DE EDUCACIÓN MEDIA SUPERIOR SE INSCRIBEN AL NIVEL DE EDUCACIÓN SUPERIOR.

COMPONENTE	EDUCACIÓN SUPERIOR DE CALIDAD A ESTUDIANTES OTORGADA.	PORCENTAJE DE EFICIENCIA TERMINAL DE EDUCACIÓN SUPERIOR ALCANZADA.	BASE DE DATOS DE EGRESADOS ANUAL GENERADO POR EL SISTEMA INTEGRAL DE INFORMACIÓN DE LA UNIVERSIDAD TECNOLÓGICA DE TULANCINGO, UBICADO EN EL DEPARTAMENTO DE SERVICIOS ESCOLARES, PERTENECIENTE A LA DIRECCIÓN DE PLANEACIÓN Y EVALUACIÓN DE LA UNIVERSIDAD TECNOLÓGICA DE TULANCINGO.	TODOS LOS ESTUDIANTES INSCRITOS EN EDUCACIÓN SUPERIOR CONCLUYEN SATISFACTORIA Y REGULARMENTE EL PLAN DE ESTUDIOS
ACTIVIDAD	REALIZACIÓN DE SERVICIO SOCIAL POR ESTUDIANTES DE EDUCACIÓN SUPERIOR	PORCENTAJE DE ESTUDIANTES COLOCADOS EN SERVICIO SOCIAL	CARTAS DE PRESENTACIÓN DE SERVICIO SOCIAL A CARGO DEL ÁREA DE PRÁCTICAS Y ESTADÍAS ADSCRITA A LA DIRECCIÓN DE VINCULACIÓN DE LA UNIVERSIDAD TECNOLÓGICA DE TULANCINGO	LAS EMPRESAS, ORGANISMOS E INSTITUCIONES ACEPTAN A PRESTATARIOS DEL SERVICIO SOCIAL DE EDUCACIÓN SUPERIOR
ACTIVIDAD	ACTUALIZACIÓN DE PLANES Y PROGRAMAS DE ESTUDIO DE EDUCACIÓN SUPERIOR	PORCENTAJE DE ADECUACIONES CURRICULARES APROBADAS	OFICIO DE AUTORIZACIÓN Y/O CONVOCATORIA A REUNIÓN DE DISEÑO CURRICULAR PARA EL EJERCICIO 2019 GENERADO Y UBICADO EN LA COORDINACIÓN DE UNIVERSIDADES TECNOLÓGICAS Y POLITÉCNICAS, ENLACE ACADÉMICO DE LA UNIVERSIDAD TECNOLÓGICA DE TULANCINGO	LA NORMATIVIDAD Y LEGISLACIÓN CONTINÚA VIGENTE, PARA LA DETERMINACIÓN DE ADECUACIONES CURRICULARES.
ACTIVIDAD	EVALUACIÓN A ASPIRANTES Y ESTUDIANTES DE EDUCACIÓN SUPERIOR	PORCENTAJE DE ASPIRANTES O ESTUDIANTES QUE APRUEBAN LAS DIFERENTES EVALUACIONES	LISTA CUATRIMESTRAL DE RESULTADOS ASPIRANTES EVALUADOS GENERADO Y UBICADO EN LA DIRECCIÓN DE ENLACE ACADÉMICO DE LA UNIVERSIDAD TECNOLÓGICA DE TULANCINGO	LOS ASPIRANTES Y ESTUDIANTES SE PRESENTAN PARA SER EVALUADOS EN TIEMPO Y FORMA.
ACTIVIDAD	PARTICIPACIÓN DE LA COMUNIDAD ESTUDIANTIL EN ACTIVIDADES CULTURALES, DEPORTIVAS Y RECREATIVAS DE EDUCACIÓN SUPERIOR	PORCENTAJE DE ESTUDIANTES QUE PARTICIPANTES EN LAS ACTIVIDADES CULTURALES, DEPORTIVAS Y RECREATIVAS	LISTADO DE ASISTENCIA CUATRIMESTRAL DE ACTIVIDADES EXTRACURRICULARES, GENERADO Y UBICADO EN EL DEPARTAMENTO DE ACTIVIDADES DEPORTIVAS Y CULTURALES ADSCRITO DE EXTENSIÓN UNIVERSITARIA DE LA UNIVERSIDAD TECNOLÓGICA DE TULANCINGO	LOS ESTUDIANTES PRESENTAN INTERÉS EN PARTICIPAR EN ACTIVIDADES CULTURALES, DEPORTIVAS Y RECREATIVAS
ACTIVIDAD	ATENCIÓN COMPENSATORIA A ESTUDIANTES DE EDUCACIÓN SUPERIOR.	PORCENTAJE DE ESTUDIANTES BENEFICIADOS CON ATENCIÓN COMPENSATORIA	EXPEDIENTES TRIMESTRALES A CARGO DE ENLACE ACADÉMICO DE LA UNIVERSIDAD TECNOLÓGICA DE TULANCINGO.	LOS ESTUDIANTES MUESTRAN INTERÉS EN PRESENTARSE A LAS SESIONES DE ATENCIÓN COMPENSATORIA
ACTIVIDAD	OTORGAMIENTO DE APOYOS ECONÓMICOS A ESTUDIANTES DE EDUCACIÓN SUPERIOR	PORCENTAJE DE ESTUDIANTES BECADOS	ACTA DE SESIONES ORDINARIAS Y EXTRAORDINARIAS CUATRIMESTRALES GENERADO Y UBICADO POR EL COMITÉ DE BECAS A CARGO DEL ÁREA DE BECAS ADSCRITA A LA DIRECCIÓN DE ENLACE ACADÉMICO	LOS ESTUDIANTES CUMPLEN LOS REQUISITOS PARA SER BENEFICIADOS POR UNA BECA

ACTIVIDAD	DISTRIBUCIÓN DE MATERIAL DIDÁCTICO EN EDUCACIÓN SUPERIOR.	PORCENTAJE DE PAQUETES DE MATERIAL DIDÁCTICO DISTRIBUIDO	FACTURAS Y/O REQUISICIONES, LISTA DE ACUSE DE MATERIAL DIDÁCTICO ENTREGADO, RESGUARDADO POR ENLACE ACADÉMICO DE LA UNIVERSIDAD TECNOLÓGICA DE TULANCINGO, PROGRAMA OPERATIVO ANUAL 2019, COMPONENTE FORMACIÓN.	EL MATERIAL DIDÁCTICO ENTREGADO A LAS ÁREAS ES DE BUENA CALIDAD.
COMPONENTE	SERVICIOS DE EXTENSIÓN Y VINCULACIÓN DE EDUCACIÓN SUPERIOR OTORGADOS.	PORCENTAJE DE BENEFICIARIOS ATENDIDOS CON SERVICIOS DE EXTENSIÓN Y VINCULACIÓN OTORGADOS.	LISTA DE BENEFICIARIOS ATENDIDOS CON SERVICIOS DE EXTENSIÓN Y VINCULACIÓN, GENERADO TRIMESTRALMENTE POR LA DIRECCIÓN DE VINCULACIÓN DE LA UNIVERSIDAD TECNOLÓGICA DE TULANCINGO	EXISTEN NECESIDADES DE SERVICIOS DE EXTENSIÓN EN EL ENTORNO QUE PUEDEN SER ATENDIDAS POR LA INSTITUCIÓN.
ACTIVIDAD	OTORGAMIENTO DE SERVICIOS DE EDUCACIÓN CONTINUA Y TECNOLÓGICOS DE EDUCACIÓN SUPERIOR	PORCENTAJE DE BENEFICIARIOS CON SERVICIOS DE EDUCACIÓN CONTINUA Y TECNOLÓGICOS OTORGADOS	EXPEDIENTES TRIMESTRALES A CARGO DE LA DIRECCIÓN DE VINCULACIÓN DE LA UNIVERSIDAD TECNOLÓGICA DE TULANCINGO PROGRAMA OPERATIVO ANUAL 2019 COMPONENTE EXTENSIÓN Y VINCULACIÓN.	LOS SERVICIOS DE EDUCACIÓN CONTINUA Y SERVICIOS TECNOLÓGICOS SON LOS REQUERIDOS POR EL ENTORNO
ACTIVIDAD	DIFUSIÓN INSTITUCIONAL DE EDUCACIÓN SUPERIOR	PORCENTAJE DE ACTIVIDADES DE DIFUSIÓN REALIZADAS	INFORME MENSUAL DE EVENTOS DIFUNDIDO EN REDES SOCIALES OFICIALES WWW.UTECTULANCINGO.EDU.MX , FACEBOOK.COM/UTEC.TGO/ , HTTPS://TWITTER.COM_TGO , GENERADO Y UBICADO EN LA DIRECCIÓN DE EXTENSIÓN UNIVERSITARIA DE LA UNIVERSIDAD TECNOLÓGICA DE TULANCINGO	LOS EGRESADOS DE NIVEL MEDIO SUPERIOR SE INTERESAN EN LA DIFUSIÓN DE LA OFERTA EDUCATIVA PARA EL INGRESO A NIVEL SUPERIOR
ACTIVIDAD	FIRMA DE VÍNCULOS QUE PERMITAN LA COLABORACIÓN DE LA INSTITUCIÓN CON ORGANIZACIONES E INSTITUCIONES EDUCATIVAS DEL SECTOR SOCIAL, PÚBLICO Y PRIVADO.	PORCENTAJE DE ACUERDOS O CONVENIOS FIRMADOS	BASE DE DATOS DE CONVENIOS, EN RESGUARDO DE LA DIRECCIÓN DE VINCULACIÓN, INFORME PROGRAMÁTICO PRESUPUESTAL TRIMESTRAL EN RESGUARDO DE LA DIRECCIÓN DE PLANEACIÓN Y EVALUACIÓN RESUMEN PROGRAMÁTICO PRESUPUESTAL HTTP://TRANSPARENCIA.UTECTULANCINGO.EDU.MX/INFORME-ACTIVIDADES/	LAS EMPRESAS, ORGANISMOS E INSTITUCIONES TIENEN INTERÉS PARA FIRMAR CONVENIOS DE MUTUA COOPERACIÓN

COMPONENTE	INVESTIGACIÓN CIENTÍFICA, TECNOLÓGICA Y EDUCATIVA REALIZADA.	PORCENTAJE DE PROYECTOS DE INVESTIGACIÓN O TRANSFERENCIA TECNOLÓGICA EN PROCESO Y CONCLUIDOS	REGISTRO DE FONDOS Y APOYOS DEL CONSEJO NACIONAL DE CIENCIA Y TECNOLOGÍA DE 2019, PROGRAMA PARA EL DESARROLLO PROFESIONAL DOCENTE, PARA EL TIPO DE SUPERIOR 2019, FONDOS EXTRAORDINARIOS DE LA UNIVERSIDAD TECNOLÓGICA DE TULANCINGO 2019 GENERADO POR LA DIRECCIÓN DE ENLACE ACADÉMICO. HTTP://WWW.CONACYT.GOB.MX/INDEX.PHP/FONDOS-Y-APOYO HTTP://WWW.DGESU.SES.SEP.GOB.MX/PRODEP.HTML	LOS DOCENTES INVESTIGADORES PARTICIPEN EN LAS DIVERSAS CONVOCATORIAS PARA EL DESARROLLOS DE PROYECTOS.
ACTIVIDAD	ELABORACIÓN DE PROYECTOS DE INVESTIGACIÓN EDUCATIVA EN EDUCACIÓN SUPERIOR	PORCENTAJE DE INVESTIGACIONES EDUCATIVAS REALIZADAS	CAPÍTULO DE LIBRO, LIBRO O DOCUMENTO TRIMESTRALES GENERADA Y UBICADA EN LA DIRECCIÓN DE ENLACE ACADÉMICO DE LA UNIVERSIDAD TECNOLÓGICA DE TULANCINGO	EL PERSONAL DOCENTE CUMPLE CON EL PERFIL SOLICITADO EN LA CONVOCATORIA PARA REALIZAR INVESTIGACIÓN EDUCATIVA EN TIEMPO Y FORMA
COMPONENTE	PROCESOS DE PLANEACIÓN ESTRATÉGICA Y EVALUACIÓN IMPLEMENTADOS.	PORCENTAJE DE INSTRUMENTOS DE PLANEACIÓN Y EVALUACIÓN IMPLEMENTADOS	DOCUMENTOS TRIMESTRALES QUE DAN ATENCIÓN DE LOS INCISOS F, G, Y H DEL REGLAMENTO INTERNO DE ENTIDADES; INFORME DE EVALUACIÓN PROGRAMÁTICA PRESENTADOS ANTE LA H. JUNTA DE GOBIERNO Y LAS CONVOCATORIAS DE LA REALIZACIÓN DE LOS CONSEJOS TÉCNICOS ESCOLARES DE EDUCACIÓN SUPERIOR GENERADOS Y UBICADOS EN LA DIRECCIÓN DE PLANEACIÓN Y EVALUACIÓN DE LA UNIVERSIDAD TECNOLÓGICA DE TULANCINGO.	SE CUENTA CON PLANES Y PROGRAMAS, NACIONALES Y ESTATALES QUE SIRVEN COMO REFERENCIA Y GUÍA PARA EL PROCESO DE DESARROLLO INSTITUCIONAL.
ACTIVIDAD	EVALUACIÓN DE LA GESTIÓN INSTITUCIONAL EN EDUCACIÓN SUPERIOR	PORCENTAJE DE EVALUACIONES DE GESTIÓN INSTITUCIONAL REALIZADAS	PLANES DE AUDITORIA Y PLANES DE VISITAS TRIMESTRALES GENERADA Y UBICADA EN LA DIRECCIÓN DE PLANEACIÓN Y EVALUACIÓN DE LA UNIVERSIDAD TECNOLÓGICA DE TULANCINGO	LAS INSTITUCIONES EVALUADAS REÚNEN LOS REQUISITOS PARA SER CERTIFICADOS SUS PROCESOS DE GESTIÓN Y PROGRAMAS ACADÉMICOS EN TIEMPO REAL
COMPONENTE	PROGRAMA DE GESTIÓN ADMINISTRATIVA DE LAS INSTITUCIONES DE EDUCACIÓN SUPERIOR EJECUTADO.	PORCENTAJE DE ACCIONES CONCLUIDAS DEL PROGRAMA DE GESTIÓN ADMINISTRATIVA.	INFORME TRIMESTRAL DE EVALUACIÓN PROGRAMÁTICA PRESUPUESTAL GENERADO Y UBICADO POR LA DIRECCIÓN DE PLANEACIÓN Y EVALUACIÓN DE LA UNIVERSIDAD TECNOLÓGICA DE TULANCINGO.	LOS RECURSOS SE MINISTRAN EN TIEMPO Y FORMA CONFORME A LO PROGRAMADO

ACTIVIDAD	REALIZACIÓN DEL MANTENIMIENTO PREVENTIVO Y CORRECTIVO A LA INFRAESTRUCTURA FÍSICA EDUCATIVA DE EDUCACIÓN SUPERIOR	PORCENTAJE DE MANTENIMIENTOS REALIZADOS A LA INFRAESTRUCTURA EDUCATIVA	PROGRAMA DE MANTENIMIENTO ANUAL A LA INFRAESTRUCTURA FÍSICA DE LA UNIVERSIDAD TECNOLÓGICA DE TULANCINGO A CARGO DEL DEPARTAMENTO DE MANTENIMIENTO ADSCRITO A LA DIRECCIÓN DE ADMINISTRACIÓN Y FINANZAS	LOS PRESTADORES DE SERVICIO REALIZAN EL MANTENIMIENTO DE ACUERDO A LAS CLÁUSULAS ESPECIFICADAS EN LOS CONTRATOS.
ACTIVIDAD	ADMINISTRACIÓN DE LOS RECURSOS HUMANOS, MATERIALES Y FINANCIEROS EN EDUCACIÓN SUPERIOR	PORCENTAJE DE CUMPLIMIENTO DE INFORMES DE LA CUENTA PUBLICA	INFORMES TRIMESTRALES DE RENDICIÓN DE CUENTAS Y OBLIGACIONES FISCALES PRESENTADOS ANTE EL H. JUNTA DE GOBIERNO GENERADO Y UBICADO POR LA DIRECCIÓN DE ADMINISTRACIÓN Y FINANZAS DE LA UNIVERSIDAD TECNOLÓGICA DE TULANCINGO HTTP://TRANSPARENCIA.UTECTULANCINGO.EDU.MX/INFORME-ACTIVIDADES/	LOS SISTEMAS CUMPLEN CON LOS LINEAMIENTOS VIGENTES PARA LA APLICACIÓN DE RECURSOS

5 de abril de 2019 10:43:43a. m.

Ejercicio Fiscal 2019

I. DATOS DE IDENTIFICACIÓN DEL PROGRAMA

Unidad Responsable	40 - Organismos Descentralizados	Unidad Presupuestal	45 - Universidad Tecnológica Tulancingo
Programa Sectorial	11 - Educación Pública	Programa Presupuestario	E-06 - Educación Superior
Clave Indicador		Unidad Presupuestal Responsable de la Elaboración de la MIR	04 - Subsecretaría de Educación Media Superior y Superior
Clave Presupuestal Armonizada			

II. DATOS DE IDENTIFICACIÓN DEL INDICADOR

Nombre del Indicador

PORCENTAJE DE ESTUDIANTES QUE PARTICIPANTES EN LAS ACTIVIDADES CULTURALES, DEPORTIVAS Y RECREATIVAS

Nivel	Dimensión a Medir	Sentido
ACTIVIDAD	EFICIENCIA	ASCENDENTE

Componente

EDUCACIÓN SUPERIOR DE CALIDAD A ESTUDIANTES OTORGADA.

Definición

MIDE EL NÚMERO DE ESTUDIANTES QUE PARTICIPAN EN ACTIVIDADES CULTURALES, DEPORTIVAS Y RECREATIVAS CON LA FINALIDAD BRINDAR UNA EDUCACIÓN SUPERIOR INTEGRAL

III. DATOS DEL INDICADOR

Fórmula del Indicador

$$PEPACDR=(NEPACDR/NEPPACDRV)*100$$

Variables

Nombre	U. Medida	Descripción	Fuentes
NEPACDR	ESTUDIANTE	NÚMERO DE ESTUDIANTES PARTICIPANTES EN LAS ACTIVIDADES CULTURALES, DEPORTIVAS Y RECREATIVAS	LISTADO DE ASISTENCIA CUATRIMESTRA DE ACTIVIDADES EXTRACURRICULARES, GENERADO Y UBICADO EN EL DEPARTAMENTO DE ACTIVIDADES DEPORTIVAS Y CULTURALES ADSCRITO DE EXTENSIÓN UNIVERSITARIA DE LA UNIVERSIDAD TECNOLÓGICA DE TULANCINGO
NEPPACDR V	ESTUDIANTE	NUMERO DE ESTUDANTES PROGRAMADOS A PARTICIPAR EN ACTIVIDADES CULTURALES, DEPORTIVAS Y RECREATIVAS	PROGRAMA OPERATIVO ANUAL 2019, COMPONENTE FORMACIÓN GENERADO Y UBICADO EN LA DIRECCIÓN DE EXTENSIÓN UNIVERSITARIA DE LA UNIVERSIDAD TECNOLÓGICA DE TULANCINGO

Unidad de Medida del Resultado

PORCENTAJE

Rango de Valor

0 - 100

Frecuencia de Medicion

Trimestral

Cobertura

ESTATAL

Determinación de Metas

Determinación de Metas		SemafORIZACIÓN	
Meta Programada	100.0000	Verde	999999.0000 - 85.1000
Periodo de Cumplimiento	Anual	Amarillo	85.0000 - 65.1000
Meta Absoluta	9000	Rojo	65.0000 - 0.0000
Unidad de la meta Absoluta	ESTUDIANTE		

Ejercicio Fiscal 2019

Línea Base

Valor 7000 Año 2018 Período ENERO-DICIEMBRE

Programación de metas

Periodo	Programado	Alcanzado	Fecha
1	100.0000	100.0000	
2	100.0000		
3	100.0000		
4	100.0000		

Elaboró

Revisó

C.P. Liliana Reyes Kanhan

Dr. Julio Márquez Rodríguez

Enlace de la Unidad Presupuestal

Rector

Ejercicio Fiscal 2019

I. DATOS DE IDENTIFICACIÓN DEL PROGRAMA

Unidad Responsable	40 - Organismos Descentralizados	Unidad Presupuestal	45 - Universidad Tecnológica Tulancingo
Programa Sectorial	11 - Educación Pública	Programa Presupuestario	E-06 - Educación Superior
Clave Indicador		Unidad Presupuestal Responsable de la Elaboración de la MIR	04 - Subsecretaría de Educación Media Superior y Superior
Clave Presupuestal Armonizada			

II. DATOS DE IDENTIFICACIÓN DEL INDICADOR

Nombre del Indicador

PORCENTAJE DE ADECUACIONES CURRICULARES APROBADAS

Nivel	Dimensión a Medir	Sentido
ACTIVIDAD	EFICIENCIA	ASCENDENTE

Componente

EDUCACIÓN SUPERIOR DE CALIDAD A ESTUDIANTES OTORGADA.

Definición

MIDE EL NÚMERO DE ADECUACIONES CURRICULARES APROBADAS, CON LA FINALIDAD DE GARANTIZAR LA PERTINENCIA DE LOS PROGRAMAS EDUCATIVOS DE EDUCACIÓN SUPERIOR, BASADO EN COMPETENCIAS Y CON PERSPECTIVA DE GÉNERO.

III. DATOS DEL INDICADOR

Fórmula del Indicador

$$PACA = (NACA/NACP) * 100$$

Variables

Nombre	U. Medida	Descripción	Fuentes
NACA	ADECUACIÓN	NÚMERO DE ADECUACIONES CURRICULARES APROBADAS.	OFICIO DE AUTORIZACIÓN Y/O CONVOCATORIA A REUNIÓN DE DISEÑO CURRICULAR PARA EL EJERCICIO 2019 A CARGO DE LA COORDINACIÓN GENERAL DE UNIVERSIDADES TECNOLÓGICAS Y POLITÉCNICAS DE GESTIÓN Y CALIDAD EDUCATIVA ADSCRITA ENLACE ACADÉMICO DE LA UNIVERSIDAD T
NACP	ADECUACIÓN	NÚMERO DE ADECUACIONES CURRICULARES PROGRAMADAS	PROGRAMA OPERATIVO ANUAL 2019 DEL COMPONENTE FORMACIÓN A CARGO DE ENLACE ACADÉMICO DE LA UNIVERSIDAD TECNOLÓGICA DE TULANCINGO

Unidad de Medida del Resultado

PORCENTAJE

Rango de Valor

0 - 100

Frecuencia de Medicion

Trimestral

Cobertura

ESTATAL

Determinación de Metas

Semaforización

Meta Programada	100	Verde	999999.0000 - 85.1000
Periodo de Cumplimiento	Anual	Amarillo	85.0000 - 65.1000
Meta Absoluta	10	Rojo	65.0000 - 0.0000
Unidad de la meta Absoluta	ADECUACIÓN		

Ejercicio Fiscal 2019

Línea Base

Valor 9 Año 2018 Período ENERO-DICIEMBRE

Programación de metas

Periodo	Programado	Alcanzado	Fecha
1	0.0000		01/04/2019
2	100.0000		
3	100.0000		
4	0.0000		

Elaboró

Revisó

C.P. Liliana Reyes Kanhan

Dr. Julio Márquez Rodríguez

Enlace de la Unidad Presupuestal

Rector

Ejercicio Fiscal 2019

I. DATOS DE IDENTIFICACIÓN DEL PROGRAMA

Unidad Responsable	40 - Organismos Descentralizados	Unidad Presupuestal	45 - Universidad Tecnológica Tulancingo
Programa Sectorial	11 - Educación Pública	Programa Presupuestario	E-06 - Educación Superior
Clave Indicador		Unidad Presupuestal Responsable de la Elaboración de la MIR	04 - Subsecretaría de Educación Media Superior y Superior
Clave Presupuestal Armonizada			

II. DATOS DE IDENTIFICACIÓN DEL INDICADOR

Nombre del Indicador

PORCENTAJE DE ESTUDIANTES BENEFICIADOS CON ATENCIÓN COMPENSATORIA

Nivel	Dimensión a Medir	Sentido
ACTIVIDAD	EFICIENCIA	ASCENDENTE

Componente
EDUCACIÓN SUPERIOR DE CALIDAD A ESTUDIANTES OTORGADA.

Definición

MIDE EL NUMERO DE ESTUDIANTES BENEFICIADOS CON ATENCIÓN COMPENSATORIA EN ASESORÍAS Y TUTORÍAS CON LA FINALIDAD DE DISMINUIR LA DESERCIÓN ESCOLAR E INCREMENTAR LA EFICIENCIA TERMINAL

III. DATOS DEL INDICADOR

Fórmula del Indicador

$$PEBAC = (NEBAC/NEPBAC) * 100$$

Variables

Nombre	U. Medida	Descripción	Fuentes
NEBAC	ESTUDIANTE	NÚMERO DE ESTUDIANTES BENEFICIADOS CON ATENCIÓN COMPENSATORIA	EXPEDIENTES TRIMESTRALES A CARGO DE ENLACE ACADÉMICO DE LA UNIVERSIDAD TECNOLÓGICA DE TULANCINGO
NEPBAC	ESTUDIANTE	NÚMERO DE ESTUDIANTES PROGRAMADOS A BENEFICIAR CON ATENCIÓN COMPENSATORIA	PROGRAMA OPERATIVO ANUAL 2019 COMPONENTE FORMACIÓN GENERADO Y UBICADO EN DIRECCIÓN DE ENLACE ACADÉMICO DE LA UNIVERSIDAD TECNOLÓGICA DE TULANCINGO

Unidad de Medida del Resultado	Rango de Valor
PORCENTAJE	0 - 100

Frecuencia de Medicion	Cobertura
Trimestral	ESTATAL

Determinación de Metas **Semaforización**

Meta Programada	100	Verde	999999.0000 - 85.1000
Periodo de Cumplimiento	Anual	Amarillo	85.0000 - 65.1000
Meta Absoluta	3200	Rojo	65.0000 - 0.0000
Unidad de la meta Absoluta	ESTUDIANTE		

Ejercicio Fiscal 2019

Línea Base

Valor 2600 Año 2018 Período ENERO-DICIEMBRE

Programación de metas

Periodo	Programado	Alcanzado	Fecha
1	100.0000	100.0000	
2	100.0000		
3	100.0000		
4	0.0000		

Elaboró

Revisó

C.P. Liliana Reyes Kanhan

Dr. Julio Márquez Rodríguez

Enlace de la Unidad Presupuestal

Rector

Ejercicio Fiscal 2019

I. DATOS DE IDENTIFICACIÓN DEL PROGRAMA

Unidad Responsable	40 - Organismos Descentralizados	Unidad Presupuestal	45 - Universidad Tecnológica Tulancingo
Programa Sectorial	11 - Educación Pública	Programa Presupuestario	E-06 - Educación Superior
Clave Indicador		Unidad Presupuestal Responsable de la Elaboración de la MIR	04 - Subsecretaría de Educación Media Superior y Superior
Clave Presupuestal Armonizada			

II. DATOS DE IDENTIFICACIÓN DEL INDICADOR

Nombre del Indicador

PORCENTAJE DE ESTUDIANTES BECADOS

Nivel	Dimensión a Medir	Sentido
ACTIVIDAD	EFICIENCIA	ASCENDENTE

Componente

EDUCACIÓN SUPERIOR DE CALIDAD A ESTUDIANTES OTORGADA.

Definición

MIDE EL OTORGAMIENTO DE APOYOS ECONÓMICOS O EN ESPECIE A ESTUDIANTES QUE TIENEN UN BUEN DESEMPEÑO ACADÉMICO, O POR SU SITUACIÓN ECONÓMICA, SOCIAL Y CULTURAL SE ENCUENTRAN EN DESVENTAJA, PARA LOGRAR SU PERMANENCIA Y CONCLUSIÓN EXITOSA DE SUS ESTUDIOS EN EDUCACIÓN SUPERIOR.

III. DATOS DEL INDICADOR

Fórmula del Indicador

$$PEB = (NEB/NEPB) * 100$$

Variables

Nombre	U. Medida	Descripción	Fuentes
NEB	ESTUDIANTE	NÚMERO DE ESTUDIANTES BECADOS	ACTA DE SESIONES ORDINARIAS Y EXTRAORDINARIAS CUATRIMESTRALES DEL COMITÉ DE BECAS A CARGO DEL ÁREA DE BECAS ADSCRITA A LA DIRECCIÓN DE ENLACE ACADÉMICO
NEPB	ESTUDIANTE	NÚMERO DE ESTUDIANTES PROGRAMADOS PARA BECAR	PROGRAMA OPERATIVO ANUAL 2019, COMPONENTE FORMACIÓN GENERADO Y UBICADO EN LA DIRECCIÓN ENACE ACADÉMICO Y EXPEDIENTES DE SOLICITUDES DE BECAS RESGUARDADOS POR ÁREA DE BECAS DE LA UNIVERSIDAD TECNOLÓGICA DE TULANCINGO

Unidad de Medida del Resultado

PORCENTAJE

Rango de Valor

0 - 100

Frecuencia de Medicion

Trimestral

Cobertura

ESTATAL

Determinación de Metas

Semaforización

Meta Programada	100	Verde	999999.0000 - 85.1000
Periodo de Cumplimiento	Anual	Amarillo	85.0000 - 65.1000
Meta Absoluta	485	Rojo	65.0000 - 0.0000
Unidad de la meta Absoluta	ESTUDIANTE		

Ejercicio Fiscal 2019

Línea Base

Valor 485 Año 2018 Período ENERO-DICIEMBRE

Programación de metas

Periodo	Programado	Alcanzado	Fecha
1	100.0000	100.0000	
2	100.0000		
3	100.0000		
4	0.0000		

Elaboró

Revisó

C.P. Liliana Reyes Kanhan

Dr. Julio Márquez Rodríguez

Enlace de la Unidad Presupuestal

Rector

Ejercicio Fiscal 2019

I. DATOS DE IDENTIFICACIÓN DEL PROGRAMA

Unidad Responsable	40 - Organismos Descentralizados	Unidad Presupuestal	45 - Universidad Tecnológica Tulancingo
Programa Sectorial	11 - Educación Pública	Programa Presupuestario	E-06 - Educación Superior
Clave Indicador		Unidad Presupuestal Responsable de la Elaboración de la MIR	04 - Subsecretaría de Educación Media Superior y Superior
Clave Presupuestal Armonizada			

II. DATOS DE IDENTIFICACIÓN DEL INDICADOR

Nombre del Indicador

PORCENTAJE DE ACUERDOS O CONVENIOS FIRMADOS

Nivel	Dimensión a Medir	Sentido
ACTIVIDAD	EFICIENCIA	ASCENDENTE

Componente

SERVICIOS DE EXTENSIÓN Y VINCULACIÓN DE EDUCACIÓN SUPERIOR OTORGADOS.

Definición

MIDE LOS ACUERDOS O CONVENIOS FIRMADOS , CON LA FINALIDAD DE FORTALECER LOS VÍNCULOS DE COLABORACIÓN CON LOS SECTORES PÚBLICOS Y PRIVADOS, LOCALES, REGIONALES, ESTATALES, NACIONALES E INTERNACIONALES

III. DATOS DEL INDICADOR

Fórmula del Indicador

$$PACF = (ACF/ACP) * 100$$

Variables

Nombre	U. Medida	Descripción	Fuentes
ACF	CONVENIO	ACUERDOS O CONVENIOS FIRMADOS	CONVENIOS TRIMESTRALES FIRMADOS GENERADOS Y UBICADOS EN LA DIRECCIÓN DE VINCULACIÓN DE LA UNIVERSIDAD TECNOLÓGICA DE TULANCINGO PROGRAMA OPERATIVO ANUAL 2019, COMPONENTE EXTENSIÓN Y VINCULACIÓN GENERADA Y UBICADA EN LA DIRECCIÓN DE VINCULACIÓN DE LA UNIVERSIDAD TECNOLÓGICA DE TULANCINGO
ACP	CONVENIO	ACUERDOS O CONVENIOS PROGRAMADOS	

Unidad de Medida del Resultado	Rango de Valor
PORCENTAJE	0 - 100

Frecuencia de Medicion	Cobertura
Trimestral	ESTATAL

Determinación de Metas **Semaforización**

Meta Programada	100.0000	Verde	999999.0000 - 85.1000
Periodo de Cumplimiento	Anual	Amarillo	85.0000 - 65.1000
Meta Absoluta	42	Rojo	65.0000 - 0.0000
Unidad de la meta Absoluta	CONVENIOS		

Ejercicio Fiscal 2019

I. DATOS DE IDENTIFICACIÓN DEL PROGRAMA

Unidad Responsable	40 - Organismos Descentralizados	Unidad Presupuestal	45 - Universidad Tecnológica Tulancingo
Programa Sectorial	11 - Educación Pública	Programa Presupuestario	E-06 - Educación Superior
Clave Indicador		Unidad Presupuestal Responsable de la Elaboración de la MIR	04 - Subsecretaría de Educación Media Superior y Superior
Clave Presupuestal Armonizada			

II. DATOS DE IDENTIFICACIÓN DEL INDICADOR

Nombre del Indicador

PORCENTAJE DE ASPIRANTES O ESTUDIANTES QUE APRUEBAN LAS DIFERENTES EVALUACIONES

Nivel	Dimensión a Medir	Sentido
ACTIVIDAD	EFICIENCIA	ASCENDENTE

Componente
EDUCACIÓN SUPERIOR DE CALIDAD A ESTUDIANTES OTORGADA.

Definición

MIDE EL NUMERO DE ESTUDIANTES O ASPIRANTES QUE APRUEBAN LAS DIFERENTES EVALUACIONES, CON LA FINALIDAD DE MEJORAR EL INDICADOR DE APROVECHAMIENTO ESCOLAR Y DISMINUIR LA DESERCIÓN

III. DATOS DEL INDICADOR

Fórmula del Indicador

$$PAEADE = (NEAADE/NEAE)*100$$

Variables

Nombre	U. Medida	Descripción	Fuentes
NEAADE	ESTUDIANTE	NÚMERO DE ESTUDIANTES O ASPIRANTES QUE APRUEBAN LAS DIFERENTES EVALUACIONES	LISTA CUATRIMESTRAL DE RESULTADOS ASPIRANTES EVALUADOS GENERADO Y UBICADO EN LA DIRECCIÓN DE ENLACE ACADÉMICO DE LA UNIVERSIDAD TECNOLÓGICA DE TULANCINGO
NEAE	ESTUDIANTE	NÚMERO DE ESTUDIANTES O ASPIRANTES EVALUADOS	PROGRAMA OPERATIVO ANUAL 2019, DEL COMPONENTE FORMACIÓN GENERADO Y UBICADO EN LA DIRECCIÓN DE ENLACE ACADÉMICO DE LA UNIVERSIDAD TECNOLÓGICA DE TULANCINGO

Unidad de Medida del Resultado

PORCENTAJE 0 - 100

Frecuencia de Medicion

Trimestral

Cobertura

ESTATAL

Determinación de Metas

Semaforización

Meta Programada	100.0000	Verde	99999.0000 - 85.1000
Periodo de Cumplimiento	Anual	Amarillo	85.0000 - 65.1000
Meta Absoluta	3200	Rojo	65.0000 - 0.0000
Unidad de la meta Absoluta	ESTUDIANTE		

Ejercicio Fiscal 2019

I. DATOS DE IDENTIFICACIÓN DEL PROGRAMA

Unidad Responsable	40 - Organismos Descentralizados	Unidad Presupuestal	45 - Universidad Tecnológica Tulancingo
Programa Sectorial	11 - Educación Pública	Programa Presupuestario	E-06 - Educación Superior
Clave Indicador		Unidad Presupuestal Responsable de la Elaboración de la MIR	04 - Subsecretaría de Educación Media Superior y Superior
Clave Presupuestal Armonizada			

II. DATOS DE IDENTIFICACIÓN DEL INDICADOR

Nombre del Indicador

PORCENTAJE DE ACTIVIDADES DE DIFUSIÓN REALIZADAS

Nivel	Dimensión a Medir	Sentido
ACTIVIDAD	EFICIENCIA	ASCENDENTE

Componente

SERVICIOS DE EXTENSIÓN Y VINCULACIÓN DE EDUCACIÓN SUPERIOR OTORGADOS.

Definición

MIDE EL NÚMERO DE ACTIVIDADES DIFUSIÓN REALIZADAS, CON LA FINALIDAD DE INCREMENTAR LA MATRÍCULA Y EL POSICIONAMIENTO DE LA IMAGEN INSTITUCIONAL.

III. DATOS DEL INDICADOR

Fórmula del Indicador

$$PADR = (NADR/NADP)*100$$

Variables

Nombre	U. Medida	Descripción	Fuentes
NADR	ACTIVIDAD	NÚMERO DE ACTIVIDADES DE DIFUSIÓN REALIZADAS	INFORME MENSUAL DE EVENTOS DIFUNDIDO EN REDES SOCIALES OFICIALES WWW.UTECTULANCINGO.EDU.MX, FACEBOOK.COM/UTEC.TGO/, HTTPS://TWITTER.COM_TGO, GENERADO Y UBICADO EN LA DIRECCIÓN DE EXTENSIÓN UNIVERSITARIA DE LA UNIVERSIDAD TECNOLÓGICA DE TULANCINGO
NADP	ACTIVIDAD	NÚMERO DE ACTIVIDADES DE DIFUSIÓN PROGRAMADAS	PROGRAMA OPERATIVO ANUAL 2019, COMPONENTE EXTENSIÓN Y VINCULACIÓN GENERADA Y UBICADA EN LA DIRECCIÓN DE EXTENSIÓN UNVERSITARIA DE LA UNIVERSIDAD TECNOLÓGICA DE TULANCINGO

Unidad de Medida del Resultado

Rango de Valor

PORCENTAJE

0 - 100

Frecuencia de Medicion

Trimestral

Cobertura

ESTATAL

Ejercicio Fiscal 2019

Determinación de Metas	Semaforización
------------------------	----------------

Meta Programada	100.0000	Verde	999999.0000 - 85.1000
Periodo de Cumplimiento	Anual	Amarillo	85.0000 - 65.1000
Meta Absoluta	272	Rojo	65.0000 - 0.0000
Unidad de la meta Absoluta	ACTIVIDAD		

Línea Base

<u>Valor</u>	250	<u>Año</u>	2018	<u>Periodo</u>	ENERO-DICIEMBRE
--------------	-----	------------	------	----------------	-----------------

Programación de metas

Periodo	Programado	Alcanzado	Fecha
1	100.0000	100.0000	
2	100.0000		
3	100.0000		
4	100.0000		

Elaboró

Revisó

 C.P. Liliana Reyes Kanhan

 Dr. Julio Márquez Rodríguez

Enlace de la Unidad Presupuestal

Rector

Ejercicio Fiscal 2019

I. DATOS DE IDENTIFICACIÓN DEL PROGRAMA

Unidad Responsable	40 - Organismos Descentralizados	Unidad Presupuestal	45 - Universidad Tecnológica Tulancingo
Programa Sectorial	11 - Educación Pública	Programa Presupuestario	E-06 - Educación Superior
Clave Indicador		Unidad Presupuestal Responsable de la Elaboración de la MIR	04 - Subsecretaría de Educación Media Superior y Superior
Clave Presupuestal Armonizada			

II. DATOS DE IDENTIFICACIÓN DEL INDICADOR

Nombre del Indicador

PORCENTAJE DE BENEFICIARIOS CON SERVICIOS DE EDUCACIÓN CONTINUA Y TECNOLÓGICOS OTORGADOS

Nivel	Dimensión a Medir	Sentido
ACTIVIDAD	EFICIENCIA	ASCENDENTE

Componente

SERVICIOS DE EXTENSIÓN Y VINCULACIÓN DE EDUCACIÓN SUPERIOR OTORGADOS.

Definición

MIDE EL NUMERO DE BENEFICIARIOS CON SERVICIOS DE EDUCACIÓN CONTINUA Y TECNOLÓGICOS OTORGADOS, CON LA FINALIDAD DE FORTALECER EL DESARROLLO DE LA POBLACIÓN QUE SOLICITA EL SERVICIO.

III. DATOS DEL INDICADOR

Fórmula del Indicador

$$PBSECTA=(NBA/NBP)*100$$

Variables

Nombre	U. Medida	Descripción	Fuentes
NBA	BENEFICIARIO	NÚMERO DE BENEFICIARIOS ATENDIDOS	LISTA DE BENEFICIARIOS ATENDIDOS CON SERVICIOS DE EXTENSIÓN Y VINCULACIÓN, GENERADO TRIMESTRALMENTE POR LA DIRECCIÓN DE VINCULACIÓN DE LA UNIVERSIDAD TECNOLÓGICA DE TULANCINGO
NBP	BENEFICIARIO	NUMERO DE BENEFICIARIOS PROGRAMADOS ATENDER	PROGRAMA OPERATIVO ANUAL 2019 DE LA UNIVERSIDAD TECNOLÓGICA DE TULANCINGO GENERADO ANUALMENTE POR LA DIRECCIÓN DE PLANEACIÓN Y VINCULACIÓN

Unidad de Medida del Resultado

Rango de Valor

PORCENTAJE 0 - 100

Frecuencia de Medicion

Cobertura

Trimestral ESTATAL

Determinación de Metas

Semaforización

Meta Programada	100.0000	Verde	999999.0000 - 85.1000
Periodo de Cumplimiento	Anual	Amarillo	85.0000 - 65.1000
Meta Absoluta	240	Rojo	65.0000 - 0.0000
Unidad de la meta Absoluta	BENEFECIARIO		

Ejercicio Fiscal 2019

Línea Base

Valor 240 Año 2018 Período ENERO-DICIEMBRE

Programación de metas

Periodo	Programado	Alcanzado	Fecha
1	100.0000	100.0000	
2	100.0000		
3	100.0000		
4	100.0000		

Elaboró

Revisó

C.P. Liliana Reyes Kanhan

Dr. Julio Márquez Rodríguez

Enlace de la Unidad Presupuestal

Rector

Ejercicio Fiscal 2019

I. DATOS DE IDENTIFICACIÓN DEL PROGRAMA

Unidad Responsable	40 - Organismos Descentralizados	Unidad Presupuestal	45 - Universidad Tecnológica Tulancingo
Programa Sectorial	11 - Educación Pública	Programa Presupuestario	E-06 - Educación Superior
Clave Indicador		Unidad Presupuestal Responsable de la Elaboración de la MIR	04 - Subsecretaría de Educación Media Superior y Superior
Clave Presupuestal Armonizada			

II. DATOS DE IDENTIFICACIÓN DEL INDICADOR

Nombre del Indicador

PORCENTAJE DE EVALUACIONES DE GESTIÓN INSTITUCIONAL REALIZADAS

Nivel	Dimensión a Medir	Sentido
ACTIVIDAD	EFICIENCIA	ASCENDENTE

Componente

PROCESOS DE PLANEACIÓN ESTRATÉGICA Y EVALUACIÓN IMPLEMENTADOS.

Definición

MIDE EL NÚMERO DE EVALUACIÓN INSTITUCIONAL REALIZADAS , CON LA FINALIDAD DE LOGRAR LOS OBJETIVOS INSTITUCIONALES

III. DATOS DEL INDICADOR

Fórmula del Indicador

$$PEGIR = (NEGIR/NEGIEP) * 100$$

Variables

Nombre	U. Medida	Descripción	Fuentes
NEGIR	EVALUACIÓN	NÚMERO DE EVALUACIONES DE GESTIÓN INSTITUCIONAL REALIZADAS	PLANES DE AUDITORÍA Y PLANES DE VISITAS TRIMESTRALES GENERADA Y UBICADA EN LA DIRECCIÓN DE PLANEACIÓN Y EVALUACIÓN DE LA UNIVERSIDAD TECNOLÓGICA DE TULANCINGO
NGIEP	EVALUACIÓN	NÚMERO DE EVALUACIONES DE GESTIÓN INSTITUCIONAL PROGRAMADAS	PROGRAMA OPERATIVO ANUAL, COMPONENTE PLANEACIÓN GENERADA Y UBICADA EN A LA DIRECCIÓN DE PLANEACIÓN DE LA UNIVERSIDAD TECNOLÓGICA DE TULANCINGO

Unidad de Medida del Resultado

PORCENTAJE

Rango de Valor

0 - 100

Frecuencia de Medicion

Trimestral

Cobertura

ESTATAL

Determinación de Metas

			Semaforización
Meta Programada	100.0000	Verde	99999.0000 - 85.1000
Periodo de Cumplimiento	Anual	Amarillo	85.0000 - 65.1000
Meta Absoluta	12	Rojo	65.0000 - 0.0000
Unidad de la meta Absoluta	EVALUACIÓN		

Ejercicio Fiscal 2019

Línea Base

Valor 12 Año 2018 Período ENERO-DICIEMBRE

Programación de metas

Periodo	Programado	Alcanzado	Fecha
1	100.0000	100.0000	
2	100.0000		
3	100.0000		
4	100.0000		

Elaboró

Revisó

C.P. Liliana Reyes Kanhan

Dr. Julio Márquez Rodríguez

Enlace de la Unidad Presupuestal

Rector

Ejercicio Fiscal 2019

I. DATOS DE IDENTIFICACIÓN DEL PROGRAMA

Unidad Responsable	40 - Organismos Descentralizados	Unidad Presupuestal	45 - Universidad Tecnológica Tulancingo
Programa Sectorial	11 - Educación Pública	Programa Presupuestario	E-06 - Educación Superior
Clave Indicador		Unidad Presupuestal Responsable de la Elaboración de la MIR	04 - Subsecretaría de Educación Media Superior y Superior
Clave Presupuestal Armonizada			

II. DATOS DE IDENTIFICACIÓN DEL INDICADOR

Nombre del Indicador

PORCENTAJE DE CUMPLIMIENTO DE INFORMES DE LA CUENTA PUBLICA

Nivel	Dimensión a Medir	Sentido
ACTIVIDAD	EFICIENCIA	ASCENDENTE

Componente

PROGRAMA DE GESTIÓN ADMINISTRATIVA DE LAS INSTITUCIONES DE EDUCACIÓN SUPERIOR EJECUTADO.

Definición

MIDE EL CUMPLIMIENTO DE LA ENTREGA DE INFORMES DE CUENTA PÚBLICA, CON LA FINALIDAD DE ASEGURAR LA PRESTACIÓN DE SERVICIOS DE CALIDAD.

III. DATOS DEL INDICADOR

Fórmula del Indicador

$$PCICP = (NICPE/NICPP) * 100$$

Variables

Nombre	U. Medida	Descripción	Fuentes
NICPP	INFORME	NUMERO DE INFORMES DE LA CUENTA PÚBLICA PROGRAMADOS	PROGRAMA OPERATIVO ANUAL 2019 COMPONENTE DE GESTIÓN Y OPERACIÓN
NICPE	INFORME	NUMERO DE INFORMES DE LA CUENTA PÚBLICA ENTREGADOS	INFORMES TRIMESTRALES DE RENDICIÓN DE CUENTAS Y OBLIGACIONES FISCALES

Unidad de Medida del Resultado

PORCENTAJE

Rango de Valor

0 - 100

Frecuencia de Medicion

Trimestral

Cobertura

ESTATAL

Determinación de Metas

			Semaforización
Meta Programada	100.0000	Verde	99999.0000 - 85.1000
Periodo de Cumplimiento	Anual	Amarillo	85.0000 - 65.1000
Meta Absoluta	12	Rojo	65.0000 - 0.0000
Unidad de la meta Absoluta	INFORME		

Línea Base

Valor	12	Año	2018	Periodo	ENERO-DICIEMBRE
--------------	----	------------	------	----------------	-----------------

Ejercicio Fiscal 2019

Programación de metas

Periodo	Programado	Alcanzado	Fecha
1	100.0000	100.0000	
2	100.0000		
3	100.0000		
4	100.0000		

Elaboró

Revisó

C.P. Liliana Reyes Kanhan

Dr. Julio Márquez Rodríguez

Enlace de la Unidad Presupuestal

Rector

Ejercicio Fiscal 2019

I. DATOS DE IDENTIFICACIÓN DEL PROGRAMA

Unidad Responsable	40 - Organismos Descentralizados	Unidad Presupuestal	45 - Universidad Tecnológica Tulancingo
Programa Sectorial	11 - Educación Pública	Programa Presupuestario	E-06 - Educación Superior
Clave Indicador		Unidad Presupuestal Responsable de la Elaboración de la MIR	04 - Subsecretaría de Educación Media Superior y Superior
Clave Presupuestal Armonizada			

II. DATOS DE IDENTIFICACIÓN DEL INDICADOR

Nombre del Indicador

PORCENTAJE DE INVESTIGACIONES EDUCATIVAS REALIZADAS

Nivel	Dimensión a Medir	Sentido
ACTIVIDAD	EFICIENCIA	ASCENDENTE

Componente
INVESTIGACIÓN CIENTÍFICA, TECNOLÓGICA Y EDUCATIVA REALIZADA.

Definición

MIDE EL NUMERO DE INVESTIGACIONES EDUCATIVAS REALIZADAS CON LA FINALIDAD DE ATENDER LAS NECESIDADES Y/O FORTALECER LOS PROCESOS DE ENSEÑANZA APRENDIZAJE

III. DATOS DEL INDICADOR

Fórmula del Indicador

$$PIER=(NIER/NIEP)*100$$

Variables

Nombre	U. Medida	Descripción	Fuentes
NIER	INVESTIGACIÓN	NÚMERO DE INVESTIGACIONES EDUCATIVAS REALIZADAS	CAPÍTULO DE LIBRO, LIBRO O DOCUMENTO TRIMESTRALES GENERADA Y UBICADA EN LA DIRECCIÓN DE ENLACE ACADÉMICO DE LA UNIVERSIDAD TECNOLÓGICA DE TULANCINGO
NIEP	INVESTIGACIÓN	NÚMERO DE INVESTIGACIONES EDUCATIVAS PROGRAMADAS	PROGRAMA OPERATIVO ANUAL 2019, COMPONENTE DE INVESTIGACIÓN GENERADA Y UBICADA EN LA DIRECCIÓN DE ENLACE ACADÉMICO DE LA UNIVERSIDAD TECNOLÓGICA DE TULANCINGO

Unidad de Medida del Resultado

PORCENTAJE 0 - 100

Frecuencia de Medicion

Trimestral

Cobertura

ESTATAL

Determinación de Metas

Semaforización

Meta Programada	100	Verde	999999.0000 - 85.1000
Periodo de Cumplimiento	Anual	Amarillo	85.0000 - 65.1000
Meta Absoluta	6	Rojo	65.0000 - 0.0000
Unidad de la meta Absoluta	INVESTIGACIÓN		

Ejercicio Fiscal 2019

Línea Base

Valor 5 Año 2018 Periodo ENERO-DICIEMBRE

Programación de metas

Periodo	Programado	Alcanzado	Fecha
1	0.0000		01/04/2019
2	100.0000		
3	100.0000		
4	0.0000		

Elaboró

Revisó

C.P. Liliana Reyes Kanhan

Dr. Julio Márquez Rodríguez

Enlace de la Unidad Presupuestal

Rector

Ejercicio Fiscal 2019

I. DATOS DE IDENTIFICACIÓN DEL PROGRAMA

Unidad Responsable	40 - Organismos Descentralizados	Unidad Presupuestal	45 - Universidad Tecnológica Tulancingo
Programa Sectorial	11 - Educación Pública	Programa Presupuestario	E-06 - Educación Superior
Clave Indicador		Unidad Presupuestal Responsable de la Elaboración de la MIR	04 - Subsecretaría de Educación Media Superior y Superior
Clave Presupuestal Armonizada			

II. DATOS DE IDENTIFICACIÓN DEL INDICADOR

Nombre del Indicador

PORCENTAJE DE MANTENIMIENTOS REALIZADOS A LA INFRAESTRUCTURA EDUCATIVA

Nivel	Dimensión a Medir	Sentido
ACTIVIDAD	EFICIENCIA	ASCENDENTE

Componente

PROGRAMA DE GESTIÓN ADMINISTRATIVA DE LAS INSTITUCIONES DE EDUCACIÓN SUPERIOR EJECUTADO.

Definición

MIDE EL NÚMERO DE MANTENIMIENTOS REALIZADOS EN LAS INSTITUCIONES DE EDUCACIÓN SUPERIOR, CON LA FINALIDAD DE BRINDAR SERVICIOS EDUCATIVOS DE CALIDAD

III. DATOS DEL INDICADOR

Fórmula del Indicador

$$PMRIFE = (NMR / NMP) * 100$$

Variables

Nombre	U. Medida	Descripción	Fuentes
NMR	MANTENIMIENTO	NÚMERO DE MANTENIMIENTOS REALIZADOS	PROGRAMA DE MANTENIMIENTO ANUAL A LA INFRAESTRUCTURA FÍSICA DE LA UNIVERSIDAD TECNOLÓGICA DE TULANCINGO A CARGO DEL DEPARTAMENTO DE MANTENIMIENTO ADSCRITO A LA DIRECCIÓN DE ADMINISTRACIÓN Y FINANZAS
NMP	MANTENIMIENTO	NÚMERO DE MANTENIMIENTOS PROGRAMADOS	PROGRAMA OPERATIVO ANUAL 2019, COMPONENTE DE GESTIÓN Y OPERACIÓN GENERADO Y UBICADO EN LA DIRECCIÓN PLANEACIÓN Y EVALUACIÓN- DIRECCIÓN DE ADMINISTRACIÓN Y FINANZAS

Unidad de Medida del Resultado

PORCENTAJE

Rango de Valor

0 - 100

Frecuencia de Medicion

Trimestral

Cobertura

ESTATAL

Determinación de Metas

SemafORIZACIÓN

Meta Programada	100.0000	Verde	999999.0000 - 85.1000
Periodo de Cumplimiento	Anual	Amarillo	85.0000 - 65.1000
Meta Absoluta	12	Rojo	65.0000 - 0.0000
Unidad de la meta Absoluta	MANTENIMIENTO		

Ejercicio Fiscal 2019

Línea Base

Valor 12 Año 2018 Período ENERO-DICIEMBRE

Programación de metas

Periodo	Programado	Alcanzado	Fecha
1	100.0000	100.0000	
2	100.0000		
3	100.0000		
4	100.0000		

Elaboró

Revisó

C.P. Liliana Reyes Kanhan

Dr. Julio Márquez Rodríguez

Enlace de la Unidad Presupuestal

Rector

Ejercicio Fiscal 2019

I. DATOS DE IDENTIFICACIÓN DEL PROGRAMA

Unidad Responsable	40 - Organismos Descentralizados	Unidad Presupuestal	45 - Universidad Tecnológica Tulancingo
Programa Sectorial	11 - Educación Pública	Programa Presupuestario	E-06 - Educación Superior
Clave Indicador		Unidad Presupuestal Responsable de la Elaboración de la MIR	04 - Subsecretaría de Educación Media Superior y Superior
Clave Presupuestal Armonizada			

II. DATOS DE IDENTIFICACIÓN DEL INDICADOR

Nombre del Indicador

PORCENTAJE DE PAQUETES DE MATERIAL DIDÁCTICO DISTRIBUIDO

Nivel	Dimensión a Medir	Sentido
ACTIVIDAD	EFICIENCIA	ASCENDENTE

Componente

EDUCACIÓN SUPERIOR DE CALIDAD A ESTUDIANTES OTORGADA.

Definición

MIDE EL NÚMERO DE PAQUETES DE MATERIAL DIDÁCTICO DISTRIBUIDO, CON LA FINALIDAD DE FORTALECER EL PROCESO DE ENSEÑANZA-APRENDIZAJE PARA FAVORECER LA ADQUISICIÓN Y APLICACIÓN DEL CONOCIMIENTO

III. DATOS DEL INDICADOR

Fórmula del Indicador

$$PPMDD = (NPMDD/NPMDDP) * 100$$

Variables

Nombre	U. Medida	Descripción	Fuentes
NPMDD	MATERIAL DIDACTICO	NÚMERO DE PAQUETES DE MATERIAL DIDÁCTICO DISTRIBUIDO	FACTURAS Y/O REQUISICIONES, LISTA DE ACUSE DE MATERIAL DIDÁCTICO ENTREGADO, EN RESGUARDO DE RECURSOS MATERIALES DE LA UNIVERSIDAD TECNOLÓGICA DE TULANCINGO
NPMDDP	MATERIAL DIDACTICO	NÚMERO DE PAQUETES DE MATERIAL DIDÁCTICO PROGRAMADO PARA DISTRIBUIR	PROGRAMA OPERATIVO ANUAL 2019 COMPONENTE FORMACIÓN, RESGUARDADO POR LA ENLACE ACADÉMICO DE LA UNIVERSIDAD TECNOLÓGICA DE TULANCINGO

Unidad de Medida del Resultado

PORCENTAJE

Rango de Valor

0 - 100

Frecuencia de Medicion

Trimestral

Cobertura

ESTATAL

Determinación de Metas

Semaforización

Meta Programada	100.0000	Verde	999999.0000 - 85.1000
Periodo de Cumplimiento	Anual	Amarillo	85.0000 - 65.1000
Meta Absoluta	120	Rojo	65.0000 - 0.0000
Unidad de la meta Absoluta	MATERIAL DIDÁCTICO		

Ejercicio Fiscal 2019

Línea Base

<u>Valor</u>	120	<u>Año</u>	2018	<u>Periodo</u>	ENERO-DICIEMBRE
--------------	-----	------------	------	----------------	-----------------

Programación de metas

Periodo	Programado	Alcanzado	Fecha
1	0.0000		01/04/2019
2	0.0000		
3	100.0000		
4	0.0000		

Elaboró

Revisó

 C.P. Liliana Reyes Kanhan

 Dr. Julio Márquez Rodríguez

Enlace de la Unidad Presupuestal

Rector

Ejercicio Fiscal 2019

I. DATOS DE IDENTIFICACIÓN DEL PROGRAMA

Unidad Responsable	40 - Organismos Descentralizados	Unidad Presupuestal	45 - Universidad Tecnológica Tulancingo
Programa Sectorial	11 - Educación Pública	Programa Presupuestario	E-06 - Educación Superior
Clave Indicador		Unidad Presupuestal Responsable de la Elaboración de la MIR	04 - Subsecretaría de Educación Media Superior y Superior
Clave Presupuestal Armonizada			

II. DATOS DE IDENTIFICACIÓN DEL INDICADOR

Nombre del Indicador

PORCENTAJE DE ESTUDIANTES COLOCADOS EN SERVICIO SOCIAL

Nivel	Dimensión a Medir	Sentido
ACTIVIDAD	EFICIENCIA	ASCENDENTE

Componente

EDUCACIÓN SUPERIOR DE CALIDAD A ESTUDIANTES OTORGADA.

Definición

MIDE EL NÚMERO DE ESTUDIANTES DE EDUCACIÓN SUPERIOR COLOCADOS EN SERVICIO SOCIAL, CON LA FINALIDAD DE CUMPLIR CON LOS REQUISITOS PARA OBTENER LA TITULACIÓN DE EDUCACIÓN SUPERIOR

III. DATOS DEL INDICADOR

Fórmula del Indicador

$$PECSS=(NECSS/NEPRSS)*100$$

Variables

Nombre	U. Medida	Descripción	Fuentes
NECSS	ESTUDIANTE	NÚMERO DE ESTUDIANTES COLOCADOS EN SERVICIO SOCIAL.	CARTAS DE PRESENTACIÓN CUATRIMESTRALES DE SERVICIO SOCIAL A CARGO DEL ÁREA DE PRÁCTICAS Y ESTADÍAS ADSCRITA A LA DIRECCIÓN DE VINCULACIÓN DE LA UNIVERSIDAD TECNOLÓGICA DE TULANCINGO PROGRAMA OPERATIVO ANUAL 2019 DEL COMPONENTE FORMACIÓN A CARGO DE LA ACADEMIA DE LA UNIVERSIDAD TECNOLÓGICA DE TULANCINGO
NEPRSS	ESTUDIANTE	NÚMERO DE ESTUDIANTES PROGRAMADOS PARA REALIZAR SU SERVICIO SOCIAL	

Unidad de Medida del Resultado

Rango de Valor

PORCENTAJE 0 - 100

Frecuencia de Medicion

Cobertura

Trimestral ESTATAL

Determinación de Metas

Semaforización

Meta Programada	100	Verde	999999.0000 - 85.1000
Periodo de Cumplimiento	Anual	Amarillo	85.0000 - 65.1000
Meta Absoluta	1200	Rojo	65.0000 - 0.0000
Unidad de la meta Absoluta	EGRESADOS		

Ejercicio Fiscal 2019

Línea Base

Valor 850 Año 2018 Período ENERO-DICIEMBRE

Programación de metas

Periodo	Programado	Alcanzado	Fecha
3	0.0000		
1	100.0000	100.0000	
2	100.0000		
4	0.0000		

Elaboró

Revisó

C.P. Liliana Reyes Kanhan

Dr. Julio Márquez Rodríguez

Enlace de la Unidad Presupuestal

Rector

Ejercicio Fiscal 2019

I. DATOS DE IDENTIFICACIÓN DEL PROGRAMA

Unidad Responsable	21 - Secretaría de Educación Pública	Unidad Presupuestal	45 - Universidad Tecnológica Tulancingo
Programa Sectorial	11 - Educación Pública	Programa Presupuestario	E-06 - Educación Superior
Clave Indicador	67	Unidad Presupuestal Responsable de la Elaboración de la MIR	04 - Subsecretaría de Educación Media Superior y Superior
Clave Presupuestal Armonizada			

II. DATOS DE IDENTIFICACIÓN DEL INDICADOR

Nombre del Indicador

PORCENTAJE DE BENEFICIARIOS ATENDIDOS CON SERVICIOS DE EXTENSIÓN Y VINCULACIÓN OTORGADOS.

Nivel

COMPONENTE

Dimensión a Medir

EFICACIA

Sentido

ASCENDENTE

Indicador PED

Grado Promedio de Escolaridad

Indicador Transversal

Tasa de personal docente de posgrado por matrícula de posgrado

Objetivo de Desarrollo Sostenible

Incrementar la cobertura del sector educativo en el estado de Hidalgo.

Meta del Objetivo de Desarrollo Sostenible

Garantizar que todos los estudiantes adquieran los conocimientos teóricos y prácticos necesarios para promover el desarrollo sostenible, en particular mediante la educación para el desarrollo sostenible y la adopción de estilos de vida sostenibles, los derechos humanos, la igualdad entre los géneros, la promoción de una cultura de paz y no violencia, la ciudadanía mundial y la valoración de la diversidad cultural y de la contribución de la cultura al desarrollo sostenible, entre otros medios.

Definición

MIDE EL NÚMERO DE BENEFICIARIOS ATENDIDOS CON SERVICIOS DE EXTENSIÓN Y VINCULACIÓN, CON LA FINALIDAD DE FORTALECER EL DESARROLLO DE LA POBLACIÓN QUE SOLICITA EL SERVICIO.

III. DATOS DEL INDICADOR

Fórmula del Indicador

$$PBSEYVO=(BSEYVO/BSEYVPO)*100$$

Variables

Nombre	U. Medida	Descripción	Fuentes
BSEYVO	BENEFICIARIO	BENEFICIARIOS CON SERVICIOS DE EXTENSIÓN Y VINCULACIÓN OTORGADO	LISTA TRIMESTRAL DE BENEFICIARIOS ATENDIDOS CON SERVICIOS DE EXTENSIÓN Y VINCULACIÓN, GENERADO TRIMESTRALMENTE POR LA DIRECCIÓN DE VINCULACIÓN DE LA UNIVERSIDAD TECNOLÓGICA DE TULANCINGO
BSEYVPO	BENEFICIARIO	BENEFICIARIOS CON SERVICIOS DE EXTENSIÓN Y VINCULACIÓN PROGRAMADOS A OTORGAR	PROGRAMA OPERATIVO ANUAL 2019 DE LA UNIVERSIDAD TECNOLÓGICA DE TULANCINGO GENERADO ANUALMENTE POR LA DIRECCIÓN DE PLANEACIÓN Y VINCULACIÓN Y UBICADO EN LA DIRECCIÓN DE VINCULACIÓN

Unidad de Medida del Resultado

PORCENTAJE

Rango de Valor

0 - 100

Ejercicio Fiscal 2019

Frecuencia de Medicion

Trimestral

Cobertura

ESTATAL

Determinación de Metas

Semaforización

Meta Programada	100.0000	Verde	999999.0000 - 85.1000
Periodo de Cumplimiento	Anual	Amarillo	85.0000 - 65.1000
Meta Absoluta	240	Rojo	65.0000 - 0.0000
Unidad de la meta Absoluta	BENEFECIARIO		

Línea Base

<u>Valor</u>	240	<u>Año</u>	2018	<u>Periodo</u>	ENERO-DICIEMBRE
--------------	-----	------------	------	----------------	-----------------

Programación de metas

Periodo	Programado	Alcanzado	Fecha
1	100.0000	100.0000	
2	100.0000		
3	100.0000		
4	100.0000		

Elaboró

Revisó

 C.P. Liliana Reyes Kanhan

 Dr. Julio Márquez Rodríguez

Enlace de la Unidad Presupuestal

Rector

Ejercicio Fiscal 2019

I. DATOS DE IDENTIFICACIÓN DEL PROGRAMA

Unidad Responsable	21 - Secretaría de Educación Pública	Unidad Presupuestal	45 - Universidad Tecnológica Tulancingo
Programa Sectorial	11 - Educación Pública	Programa Presupuestario	E-06 - Educación Superior
Clave Indicador	66	Unidad Presupuestal Responsable de la Elaboración de la MIR	04 - Subsecretaría de Educación Media Superior y Superior
Clave Presupuestal Armonizada			

II. DATOS DE IDENTIFICACIÓN DEL INDICADOR

Nombre del Indicador

PORCENTAJE DE EFICIENCIA TERMINAL DE EDUCACIÓN SUPERIOR ALCANZADA.

Nivel

COMPONENTE

Dimensión a Medir

EFICIENCIA

Sentido

ASCENDENTE

Indicador PED

Grado Promedio de Escolaridad

Indicador Transversal

Tasa de personal docente de posgrado por matrícula de posgrado

Objetivo de Desarrollo Sostenible

Incrementar la cobertura del sector educativo en el estado de Hidalgo.

Meta del Objetivo de Desarrollo Sostenible

Garantizar que todos los estudiantes adquieran los conocimientos teóricos y prácticos necesarios para promover el desarrollo sostenible, en particular mediante la educación para el desarrollo sostenible y la adopción de estilos de vida sostenibles, los derechos humanos, la igualdad entre los géneros, la promoción de una cultura de paz y no violencia, la ciudadanía mundial y la valoración de la diversidad cultural y de la contribución de la cultura al desarrollo sostenible, entre otros medios.

Definición

MIDE LA PROPORCIÓN DE ESTUDIANTES QUE CONCLUYEN SUS ESTUDIOS DE EDUCACIÓN SUPERIOR POR COHORTE GENERACIONAL, CON LA FINALIDAD DE INCREMENTAR EL NÚMERO DE PERSONAS COMPETENTES EN EL SECTOR LABORAL

III. DATOS DEL INDICADOR

Fórmula del Indicador

$$PETC = (EEC / ENIBC) * 100$$

Variables

Nombre	U. Medida	Descripción	Fuentes
EEC	ESTUDIANTE	ESTUDIANTES EGRESADOS DE UNA COHORTE	BASE DE DATOS DE EGRESADOS ANUAL GENERADO POR EL SISTEMA INTEGRAL DE INFORMACIÓN DE LA UNIVERSIDAD TECNOLÓGICA DE TULANCINGO, UBICADO EN EL DEPARTAMENTO DE SERVICIOS ESCOLARES, PERTENECIENTE A LA DIRECCIÓN DE PLANEACIÓN DE LA UNIVERSIDAD TECNOLÓGICA
ENIBC	ESTUDIANTE	ESTUDIANTES DE NUEVO INGRESO BASE DE LA COHORTE AUTORIZADO	PUBLICACIÓN ESTADÍSTICA EDUCATIVA INICIO DE CURSOS 2015-2016 Y 2016-2017, GENERADO POR EL ÁREA DE ESTADÍSTICAS PERTENECIENTE A LA DIRECCIÓN DE PLANEACIÓN DE LA UNIVERSIDAD TECNOLÓGICA DE TULANCINGO; UBICADO EN INDICADORES INSTITUCIONALES

Ejercicio Fiscal 2019

Unidad de Medida del Resultado

PORCENTAJE

Rango de Valor

0 - 100

Frecuencia de Medicion

Trimestral

Cobertura

ESTATAL

Determinación de Metas

Meta Programada 100
Periodo de Cumplimiento Anual
Meta Absoluta 1200
Unidad de la meta Absoluta EGRESADOS

Semaforización

Verde 999999.0000 - 85.1000
Amarillo 85.0000 - 65.1000
Rojo 65.0000 - 0.0000

Línea Base

Valor 850 Año 2018 Periodo ENERO-DICIEMBRE

Programación de metas

Periodo	Programado	Alcanzado	Fecha
1	100.0000	100.0000	
2	100.0000		
3	0.0000		
4	0.0000		

Elaboró

Revisó

C.P. Lilitana Reyes Kanhan

Dr. Julio Márquez Rodríguez

Enlace de la Unidad Presupuestal

Rector

Ejercicio Fiscal 2019

I. DATOS DE IDENTIFICACIÓN DEL PROGRAMA

Unidad Responsable	21 - Secretaría de Educación Pública	Unidad Presupuestal	45 - Universidad Tecnológica Tulancingo
Programa Sectorial	11 - Educación Pública	Programa Presupuestario	E-06 - Educación Superior
Clave Indicador	74	Unidad Presupuestal Responsable de la Elaboración de la MIR	04 - Subsecretaría de Educación Media Superior y Superior
Clave Presupuestal Armonizada			

II. DATOS DE IDENTIFICACIÓN DEL INDICADOR

Nombre del Indicador

PORCENTAJE DE ACCIONES CONCLUÍDAS DEL PROGRAMA DE GESTIÓN ADMINISTRATIVA.

Nivel

COMPONENTE

Dimensión a Medir

EFICACIA

Sentido

ASCENDENTE

Indicador PED

Grado Promedio de Escolaridad

Indicador Transversal

Índice de Desigualdad de Género (IDG)

Objetivo de Desarrollo Sostenible

Incrementar la cobertura del sector educativo en el estado de Hidalgo.

Meta del Objetivo de Desarrollo Sostenible

Asegurar el acceso en condiciones de igualdad para todos los hombres y las mujeres a formación técnica, profesional y superior de calidad, incluida la enseñanza universitaria.

Definición

MIDE EL NÚMERO DE ACCIONES DE GESTIÓN Y OPERACIÓN ADMINISTRATIVA CONCLUÍDAS CON EL FIN DE GARANTIZAR EL CUMPLIMIENTO DE LOS OBJETIVOS DE LA INSTITUCIÓN.

III. DATOS DEL INDICADOR

Fórmula del Indicador

$$PACPGA = (TAPGAC / TAPGAP) * 100$$

Variables

Nombre	U. Medida	Descripción	Fuentes
TAPGAC	ACCIÓN	TOTAL DE ACCIONES DEL PROGRAMA DE GESTIÓN ADMINISTRATIVAS CONCLUÍDAS	INFORME TRIMESTRAL DE EVALUACIÓN PROGRAMÁTICA PRESUPUESTAL GENERADO Y UBICADO POR LA DIRECCIÓN DE PLANEACIÓN DE LA UNIVERSIDAD TECNOLÓGICA DE TULANCINGO
TAPGAP	ACCIÓN	TOTAL DE ACCIONES DEL PROGRAMA DE GESTIÓN ADMINISTRATIVA PROGRAMADAS	PROGRAMA OPERATIVO ANUAL 2019 COMPONENTE GESTIÓN Y OPERACIÓN GENERADO Y UBICADO EN LA DIRECCIÓN DE ADMINISTRACIÓN Y FINANZAS DE LA UNIVERSIDAD TECNOLÓGICA DE TULANCINGO

Unidad de Medida del Resultado

PORCENTAJE

Rango de Valor

0 - 100

Frecuencia de Medicion

Trimestral

Cobertura

ESTATAL

Ejercicio Fiscal 2019

Determinación de Metas		Semaforización	
Meta Programada	100.0000	Verde	999999.0000 - 85.1000
Periodo de Cumplimiento	Anual	Amarillo	85.0000 - 65.1000
Meta Absoluta	12	Rojo	65.0000 - 0.0000
Unidad de la meta Absoluta	GESTIÓN		

Línea Base			
<u>Valor</u>	12	<u>Año</u>	2018
		<u>Periodo</u>	ENERO-DICIEMBRE

Programación de metas				
	Periodo	Programado	Alcanzado	Fecha
	1	100.0000	100.0000	
	2	100.0000		
	3	100.0000		
	4	100.0000		

Elaboró

Revisó

 C.P. Liliana Reyes Kanhan

 Dr. Julio Márquez Rodríguez

Enlace de la Unidad Presupuestal

Rector

Ejercicio Fiscal 2019

I. DATOS DE IDENTIFICACIÓN DEL PROGRAMA

Unidad Responsable	21 - Secretaría de Educación Pública	Unidad Presupuestal	45 - Universidad Tecnológica Tulancingo
Programa Sectorial	11 - Educación Pública	Programa Presupuestario	E-06 - Educación Superior
Clave Indicador	69	Unidad Presupuestal Responsable de la Elaboración de la MIR	04 - Subsecretaría de Educación Media Superior y Superior
Clave Presupuestal Armonizada			

II. DATOS DE IDENTIFICACIÓN DEL INDICADOR

Nombre del Indicador

PORCENTAJE DE PROYECTOS DE INVESTIGACIÓN O TRANSFERENCIA TECNOLÓGICA EN PROCESO Y CONCLUIDOS

Nivel

COMPONENTE

Dimensión a Medir

EFICACIA

Sentido

ASCENDENTE

Indicador PED

Grado Promedio de Escolaridad

Indicador Transversal

Tasa de personal docente de posgrado por matrícula de posgrado

Objetivo de Desarrollo Sostenible

Incrementar la cobertura del sector educativo en el estado de Hidalgo.

Meta del Objetivo de Desarrollo Sostenible

Aumentar la investigación científica y mejorar la capacidad tecnológica de los sectores industriales de todos los países, en particular los países en desarrollo, entre otras cosas fomentando la innovación y aumentando sustancialmente el número de personas que trabajan en el campo de la investigación y el desarrollo por cada millón de personas, así como aumentando los gastos en investigación y desarrollo de los sectores público y privado para 2013

Definición

MIDE EL TOTAL DE PROYECTOS DE INVESTIGACIÓN O TRANSFERENCIA TECNOLÓGICA EN PROCESO Y CONCLUIDOS, CON EL FIN DE FOMENTAR UNA CULTURA DE INVESTIGACIÓN Y DESARROLLO.

III. DATOS DEL INDICADOR

Fórmula del Indicador

$$PPITTPYC=(TPITTPYC/TPITTPYCP)*100$$

Variables

Nombre	U. Medida	Descripción	Fuentes
TPITTPYC	PROYECTO	TOTAL DE PROYECTOS DE INVESTIGACIÓN O TRANSFERENCIA TECNOLÓGICA EN PROCESO Y CONCLUIDOS	REGISTROS DE FONDOS Y APOYOS DEL CONSEJO NACIONAL DE CIENCIA Y TECNOLOGÍA DE 2019, GENERADO POR LA DIRECCIÓN DE ENLACE ACADÉMICO DE LA UNIVERSIDAD TECNOLÓGICA DE TULANCINGO
TPITTPYCP	PROYECTO	TOTAL DE PROYECTOS DE INVESTIGACIÓN O TRANSFERENCIA TECNOLÓGICA EN PROCESO Y CONCLUIDOS PROGRAMADOS	PROGRAMA OPERATIVO ANUAL 2019 COMPONENTE DE INVESTIGACIÓN GENERADO Y UBICADO EN LA DIRECCIÓN DE ENLACE ACADÉMICO DE LA UNIVERSIDAD TECNOLÓGICA DE TULANCINGO.

Unidad de Medida del Resultado

PORCENTAJE

Rango de Valor

0 - 100

Ejercicio Fiscal 2019

Frecuencia de Medicion

Trimestral

Cobertura

ESTATAL

Determinación de Metas

Semaforización

Meta Programada	100	Verde	999999.0000 - 85.1000
Periodo de Cumplimiento	Anual	Amarillo	85.0000 - 65.1000
Meta Absoluta	6	Rojo	65.0000 - 0.0000
Unidad de la meta Absoluta	INVESTIGACIÓN		

Línea Base

<u>Valor</u>	5	<u>Año</u>	2018	<u>Periodo</u>	ENERO-DICIEMBRE
--------------	---	------------	------	----------------	-----------------

Programación de metas

Periodo	Programado	Alcanzado	Fecha
1	0.0000		01/04/2019
2	100.0000		
3	100.0000		
4	0.0000		

Elaboró

Revisó

 C.P. Lilitana Reyes Kanhan

 Dr. Julio Márquez Rodríguez

Enlace de la Unidad Presupuestal

Rector

Ejercicio Fiscal 2019

I. DATOS DE IDENTIFICACIÓN DEL PROGRAMA

Unidad Responsable	21 - Secretaría de Educación Pública	Unidad Presupuestal	45 - Universidad Tecnológica Tulancingo
Programa Sectorial	11 - Educación Pública	Programa Presupuestario	E-06 - Educación Superior
Clave Indicador	72	Unidad Presupuestal Responsable de la Elaboración de la MIR	04 - Subsecretaría de Educación Media Superior y Superior
Clave Presupuestal Armonizada			

II. DATOS DE IDENTIFICACIÓN DEL INDICADOR

Nombre del Indicador

PORCENTAJE DE INSTRUMENTOS DE PLANEACIÓN Y EVALUACIÓN IMPLEMENTADOS

Nivel

COMPONENTE

Dimensión a Medir

EFICACIA

Sentido

ASCENDENTE

Indicador PED

Grado Promedio de Escolaridad

Indicador Transversal

Índice de Desigualdad de Género (IDG)

Objetivo de Desarrollo Sostenible

Incrementar la cobertura del sector educativo en el estado de Hidalgo.

Meta del Objetivo de Desarrollo Sostenible

Asegurar el acceso en condiciones de igualdad para todos los hombres y las mujeres a formación técnica, profesional y superior de calidad, incluida la enseñanza universitaria.

Definición

MIDE LOS INSTRUMENTOS DE PLANEACIÓN Y EVALUACIÓN IMPLEMENTADOS, CON LA FINALIDAD DE BRINDAR UNA EDUCACIÓN DE CALIDAD

III. DATOS DEL INDICADOR

Fórmula del Indicador

$$\text{PIPEI} = (\text{TIPEI} / \text{TIPEP}) * 100$$

Variables

Nombre	U. Medida	Descripción	Fuentes
TIPEI	INSTRUMENTO	TOTAL DE INSTRUMENTOS DE PLANEACIÓN Y EVALUACIÓN IMPLEMENTADOS	DOCUMENTOS TRIMESTRALES QUE DAN ATENCIÓN DE LOS INCISOS F, G, Y H DEL REGLAMENTO INTERNO DE ENTIDADES; INFORME DE EVALUACIÓN PROGRAMÁTICA PRESENTADOS ANTE LA H. JUNTA DE GOBIERNO Y LAS CONVOCATORIAS DE LA REALIZACIÓN DE LOS CONSEJOS TÉCNICOS ESCOLARE
TIPEP	INSTRUMENTO	TOTAL DE INSTRUMENTOS DE PLANEACIÓN Y EVALUACIÓN PROGRAMADOS	PROGRAMA OPERATIVO ANUAL 2019 COMPONENTE PLANEACIÓN GENERADO Y UBICADO EN EL ÁREA DE ESTADÍSTICAS ADSCRITO A LA DIRECCIÓN DE PLANEACIÓN DE LA UNIVERSIDAD TECNOLÓGICA DE TULANCINGO

Unidad de Medida del Resultado

PORCENTAJE

Rango de Valor

0 - 100

Ejercicio Fiscal 2019

Frecuencia de Medicion

Trimestral

Cobertura

ESTATAL

Determinación de Metas

Semaforización

Meta Programada	100.0000	Verde	999999.0000 - 85.1000
Periodo de Cumplimiento	Anual	Amarillo	85.0000 - 65.1000
Meta Absoluta	12	Rojo	65.0000 - 0.0000
Unidad de la meta Absoluta	INSTRUMENTO		

Línea Base

<u>Valor</u>	12	<u>Año</u>	2018	<u>Periodo</u>	ENERO-DICIEMBRE
--------------	----	------------	------	----------------	-----------------

Programación de metas

Periodo	Programado	Alcanzado	Fecha
1	100.0000	100.0000	
2	100.0000		
3	100.0000		
4	100.0000		

Elaboró

Revisó

 C.P. Liliana Reyes Kanhan

 Dr. Julio Márquez Rodríguez

Enlace de la Unidad Presupuestal

Rector

ACUSE DE REPORTE DE AVANCE DE INDICADOR EN EL SIIPED

Folio: 79366

Organo Superior: Organismos Descentralizados

Unidad Presupuestal: Universidad Tecnológica Tulancingo

Ejercicio Fiscal: 2019

Matriz: 795 - Educación Superior

Nivel: ACTIVIDAD

Componente: PROGRAMA DE GESTIÓN ADMINISTRATIVA DE LAS INSTITUCIONES DE EDUCACIÓN SUPERIOR EJECUTADO.

Actividad: ADMINISTRACIÓN DE LOS RECURSOS HUMANOS, MATERIALES Y FINANCIEROS EN EDUCACIÓN SUPERIOR

Nombre del indicador: PORCENTAJE DE CUMPLIMIENTO DE INFORMES DE LA CUENTA PUBLICA

Frecuencia de medición: Trimestral

Valor Programado: 100.0000

Valor Alcanzado: 100.0000

Igual a cero / =0

Porcentaje Alcanzado: 100.00 %

Semáforo: 

Verde

Amarillo

Rojo

Rango del Semáforo: 999999.000 - 85.1000

85.0000 - 65.1000

65.0000 - 0.0000

Periodo: 1

Meta Anual: 100.0000

Unidad de Medida: PORCENTAJE

Tipo de Medición: META ACUMULATIVA

Observaciones:

Meta Alcanzada

Fecha:

Hora:

ACUSE DE REPORTE DE AVANCE DE INDICADOR EN EL SIIPED

Folio: 79259

Organo Superior: Organismos Descentralizados

Unidad Presupuestal: Universidad Tecnológica Tulancingo

Ejercicio Fiscal: 2019

Matriz: 795 - Educación Superior

Nivel: ACTIVIDAD

Componente: INVESTIGACIÓN CIENTÍFICA, TECNOLÓGICA Y EDUCATIVA REALIZADA.

Actividad: ELABORACIÓN DE PROYECTOS DE INVESTIGACIÓN EDUCATIVA EN EDUCACIÓN SUPERIOR

Nombre del indicador: PORCENTAJE DE INVESTIGACIONES EDUCATIVAS REALIZADAS

Frecuencia de medición: Trimestral


Valor Programado: 0.0000

Valor Alcanzado:

Igual a cero / =0

Porcentaje Alcanzado: 0.00 %

Semáforo:



Verde

Amarillo

Rojo

Rango del Semáforo: 999999.000 - 85.1000

85.0000 - 65.1000

65.0000 - 0.0000

Periodo: 1

Meta Anual: 100

Unidad de Medida: PORCENTAJE

Tipo de Medición: META ACUMULATIVA

Observaciones: La meta se alcanzará en el segundo y tercer trimestre

Meta Alcanzada

Fecha: 01/04/2019

Hora: 3:57:58 p.m.

ACUSE DE REPORTE DE AVANCE DE INDICADOR EN EL SIIPED

Folio: 79341

Organo Superior: Organismos Descentralizados

Unidad Presupuestal: Universidad Tecnológica Tulancingo

Ejercicio Fiscal: 2019

Matriz: 795 - Educación Superior

Nivel: ACTIVIDAD

Componente: PROGRAMA DE GESTIÓN ADMINISTRATIVA DE LAS INSTITUCIONES DE EDUCACIÓN SUPERIOR EJECUTADO.

Actividad: REALIZACIÓN DEL MANTENIMIENTO PREVENTIVO Y CORRECTIVO A LA INFRAESTRUCTURA FÍSICA EDUCATIVA DE EDUCACIÓN SUPERIOR

Nombre del indicador: PORCENTAJE DE MANTENIMIENTOS REALIZADOS A LA INFRAESTRUCTURA EDUCATIVA

Frecuencia de medición: Trimestral

Valor Programado: 100.0000

Valor Alcanzado: 100.0000

Igual a cero / =0

Porcentaje Alcanzado: 100.00 %

Semáforo:



Verde

Amarillo

Rojo

Rango del Semáforo: 999999.000 - 85.1000

85.0000 - 65.1000

65.0000 - 0.0000

Periodo: 1

Meta Anual: 100.0000

Unidad de Medida: PORCENTAJE

Tipo de Medición: META ACUMULATIVA

Observaciones:

Meta Alcanzada

Fecha:

Hora:

ACUSE DE REPORTE DE AVANCE DE INDICADOR EN EL SIIPED

Folio: 78999

Organo Superior: Organismos Descentralizados

Unidad Presupuestal: Universidad Tecnológica Tulancingo

Ejercicio Fiscal: 2019

Matriz: 795 - Educación Superior

Nivel: ACTIVIDAD

Componente: EDUCACIÓN SUPERIOR DE CALIDAD A ESTUDIANTES OTORGADA.

Actividad: DISTRIBUCIÓN DE MATERIAL DIDÁCTICO EN EDUCACIÓN SUPERIOR.

Nombre del indicador: PORCENTAJE DE PAQUETES DE MATERIAL DIDÁCTICO DISTRIBUIDO

Frecuencia de medición: Trimestral


Valor Programado: 0.0000

Valor Alcanzado:

Igual a cero / =0

Porcentaje Alcanzado: 0.00 %

Semáforo:



Verde

Amarillo

Rojo

Rango del Semáforo: 999999.000 - 85.1000

85.0000 - 65.1000

65.0000 - 0.0000

Periodo: 1

Meta Anual: 100.0000

Unidad de Medida: PORCENTAJE

Tipo de Medición: META ACUMULATIVA

Observaciones: La meta se alcanzará en el tercer trimestre

Meta Alcanzada

Fecha: 01/04/2019

Hora: 3:50:59 p.m.

ACUSE DE REPORTE DE AVANCE DE INDICADOR EN EL SIIPED

Folio: 78789

Organo Superior: Organismos Descentralizados

Unidad Presupuestal: Universidad Tecnológica Tulancingo

Ejercicio Fiscal: 2019

Matriz: 795 - Educación Superior

Nivel: ACTIVIDAD

Componente: EDUCACIÓN SUPERIOR DE CALIDAD A ESTUDIANTES OTORGADA.

Actividad: REALIZACIÓN DE SERVICIO SOCIAL POR ESTUDIANTES DE EDUCACIÓN SUPERIOR

Nombre del indicador: PORCENTAJE DE ESTUDIANTES COLOCADOS EN SERVICIO SOCIAL

Frecuencia de medición: Trimestral

Valor Programado: 100.0000

Valor Alcanzado: 100.0000

Igual a cero / =0

Porcentaje Alcanzado: 100.00 %

Semáforo:



Verde

Amarillo

Rojo

Rango del Semáforo: 999999.000 - 85.1000

85.0000 - 65.1000

65.0000 - 0.0000

Periodo: 1

Meta Anual: 100

Unidad de Medida: PORCENTAJE

Tipo de Medición: META ACUMULATIVA

Observaciones:

Meta Alcanzada

Fecha:

Hora:

ACUSE DE REPORTE DE AVANCE DE INDICADOR EN EL SIIPPED

Folio: 78879

Organo Superior: Organismos Descentralizados

Unidad Presupuestal: Universidad Tecnológica Tulancingo

Ejercicio Fiscal: 2019

Matriz: 795 - Educación Superior

Nivel: ACTIVIDAD

Componente: EDUCACIÓN SUPERIOR DE CALIDAD A ESTUDIANTES OTORGADA.

Actividad: PARTICIPACIÓN DE LA COMUNIDAD ESTUDIANTIL EN ACTIVIDADES CULTURALES, DEPORTIVAS Y RECREATIVAS DE EDUCACIÓN SUPERIOR

Nombre del indicador: PORCENTAJE DE ESTUDIANTES QUE PARTICIPANTES EN LAS ACTIVIDADES CULTURALES, DEPORTIVAS Y RECREATIVAS

Frecuencia de medición: Trimestral

Valor Programado: 100.0000

Valor Alcanzado: 100.0000

Igual a cero / =0

Porcentaje Alcanzado: 100.00 %

Semáforo:



Verde

Amarillo

Rojo

Rango del Semáforo: 999999.000 - 85.1000

85.0000 - 65.1000

65.0000 - 0.0000

Periodo: 1

Meta Anual: 100.0000

Unidad de Medida: PORCENTAJE

Tipo de Medición: META ACUMULATIVA

Observaciones:

Meta Alcanzada

Fecha:

Hora:

ACUSE DE REPORTE DE AVANCE DE INDICADOR EN EL SIIPED

Folio: 78794

Organo Superior: Organismos Descentralizados

Unidad Presupuestal: Universidad Tecnológica Tulancingo

Ejercicio Fiscal: 2019

Matriz: 795 - Educación Superior

Nivel: ACTIVIDAD

Componente: EDUCACIÓN SUPERIOR DE CALIDAD A ESTUDIANTES OTORGADA.

Actividad: ACTUALIZACIÓN DE PLANES Y PROGRAMAS DE ESTUDIO DE EDUCACIÓN SUPERIOR

Nombre del indicador: PORCENTAJE DE ADECUACIONES CURRICULARES APROBADAS

Frecuencia de medición: Trimestral


Valor Programado: 0.0000

Valor Alcanzado:

Igual a cero / =0

Porcentaje Alcanzado: 0.00 %

Semáforo:



Verde

Amarillo

Rojo

Rango del Semáforo: 999999.000 - 85.1000

85.0000 - 65.1000

65.0000 - 0.0000

Periodo: 1

Meta Anual: 100

Unidad de Medida: PORCENTAJE

Tipo de Medición: META ACUMULATIVA

Observaciones: La meta se alcanzará en el segundo y tercer trimestre

Meta Alcanzada

Fecha: 01/04/2019

Hora: 2:04:03 p.m.

ACUSE DE REPORTE DE AVANCE DE INDICADOR EN EL SIIPED

Folio: 78943

Organo Superior: Organismos Descentralizados

Unidad Presupuestal: Universidad Tecnológica Tulancingo

Ejercicio Fiscal: 2019

Matriz: 795 - Educación Superior

Nivel: ACTIVIDAD

Componente: EDUCACIÓN SUPERIOR DE CALIDAD A ESTUDIANTES OTORGADA.

Actividad: ATENCIÓN COMPENSATORIA A ESTUDIANTES DE EDUCACIÓN SUPERIOR.

Nombre del indicador: PORCENTAJE DE ESTUDIANTES BENEFICIADOS CON ATENCIÓN COMPENSATORIA

Frecuencia de medición: Trimestral

Valor Programado: 100.0000

Valor Alcanzado: 100.0000

Igual a cero / =0

Porcentaje Alcanzado: 100.00 %

Semáforo: 

Verde

Amarillo

Rojo

Rango del Semáforo: 999999.000 - 85.1000

85.0000 - 65.1000

65.0000 - 0.0000

Periodo: 1

Meta Anual: 100

Unidad de Medida: PORCENTAJE

Tipo de Medición: META ACUMULATIVA

Observaciones:

Meta Alcanzada

Fecha:

Hora: