

GOBIERNO DEL ESTADO DE HIDALGO

***UNIVERSIDAD TECNOLÓGICA DE
TULANCINGO***



ESTADOS FINANCIEROS

EJERCICIO FISCAL 2017

CONCEPTO	Año	
	2017	2016
ACTIVO		
Activo Circulante		
Efectivo y Equivalentes	11,952,005.65	14,314,721.98
Derechos a Recibir Efectivo o Equivalentes	9,142,932.81	8,696,581.10
Derechos a Recibir Bienes o Servicios	0.00	0.00
Inventarios	0.00	0.00
Almacenes	0.00	0.00
Estimación por Pérdida o Detenoreo de Activos Circulantes	0.00	0.00
Otros Activos Circulantes	0.00	0.00
Total de Activos Circulantes	21,094,938.26	23,013,303.08
Activo No Circulante		
Inversiones Financieras a Largo Plazo	0.00	0.00
Derechos a Recibir Efectivo o Equivalentes a Largo Plazo	0.00	0.00
Bienes Inmuebles, Infraestructura y Construcciones en Proceso	46,652,631.36	45,493,558.77
Bienes Muebles	63,596,645.84	60,619,410.45
Activos Intangibles	2,002,403.07	1,915,162.35
Depreciación, Detenoreo y Amortización Acumulada de Bienes	-46,027,200.97	-41,898,371.64
Activos Diferidos	0.00	0.00
Estimación por Pérdida o Detenoreo de Activos no Circulantes	0.00	0.00
Otros Activos no Circulantes	0.00	0.00
Total de Activos No Circulantes	66,226,479.30	66,093,779.93
Total del Activo	87,321,417.56	89,107,083.01
HACIENDA PÚBLICA/ PATRIMONIO		
Hacienda Pública/Patrimonio Contribuido		
Aportaciones	0.00	0.00
Donaciones de Capital	1,218,688.96	0.00
Actualización de la Hacienda Pública / Patrimonio	0.00	0.00
Hacienda Pública/Patrimonio Generado	70,670,093.36	72,406,108.89
Resultados del Ejercicio (Ahorro / Desahorro)	2,443,272.73	9,934,047.16
Resultados de Ejercicios Anteriores	10,919,714.63	3,145,712.83
Revalúos	0.00	0.00
Reservas	57,307,105.95	59,326,348.89
Rectificaciones de Resultados de Ejercicios Anteriores	0.00	0.00
Exceso o Insuficiencia en la Actualización de la Hacienda Pública/Patrimonio	0.00	0.00
Resultado por Posición Monetaria	0.00	0.00
Resultado por Tenencia de Activos no Monetarios	0.00	0.00
Total Hacienda Pública/ Patrimonio	71,888,782.32	72,406,108.89
Total del Pasivo y Hacienda Pública / Patrimonio	87,321,417.56	89,107,083.01

Bajo protesta de decir verdad declaramos que los Estados Financieros y sus Notas son razonablemente correctos y responsabilidad del emisor

Dr. Julio Márquez Rodríguez
Rector

M.C.A. Margarita Marín Leo Cuevas
Directora de Administración y Finanzas

UNIVERSIDAD TECNOLÓGICA DE TULAXIACO

	2017	2016	2017	2016
INGRESOS Y OTROS BENEFICIOS				
Ingresos de la Gestión	10,216,354.05	11,538,065.64		
Impuestos	0.00	0.00		
Cuotas y Aportaciones de Seguridad Social	0.00	0.00		
Contribuciones de Migraras	0.00	0.00		
Derechos	10,137,236.20	9,894,872.30		
Productos de Tipo Corriente ¹	40,434.85	40,628.13		
Aprovechamientos de Tipo Corriente	38,693.00	1,652,565.21		
Ingresos por Venta de Bienes y Servicios	0.00	0.00		
Ingresos no Comprendidos en las Fracciones de la Ley de Ingresos Causados en Ejercicios Fiscales Anteriores Pendientes de Transferencia, Asignaciones, Subsidios y Otras Ayudas	0.00	0.00		
Participaciones, Aportaciones, Transferencias, Asignaciones, Subsidios y Otras Ayudas	48,821,057.18	80,180,197.86		
Participaciones y Aportaciones	2,605,795.18	37,740,535.64		
Transferencia, Asignaciones, Subsidios y Otras Ayudas	46,215,262.00	42,439,662.02		
Otros Ingresos y Beneficios				
Ingresos Financieros	450,997.73	841,524.85		
Incremento por Variación de Inventarios	450,997.73	841,524.85		
Diminución del Exceso de Estimaciones por Pérdida o Deterioro u Obsolescencia	0.00	0.00		
Diminución del Exceso de Provisiones	0.00	0.00		
Otros Ingresos y Beneficios Varios	0.00	0.00		
Total de Ingresos y Otros Beneficios	59,489,408.86	92,589,785.15		
GASTOS Y OTRAS PÉRDIDAS				
Gastos de Funcionamiento				
Servicios Personales			55,421,138.65	
Materiales y Suministros			38,554,345.35	
Servicios Generales			3,174,745.02	
			13,692,048.28	
Transferencia, Asignaciones, Subsidios y Otras Ayudas			1,112,142.31	
Transferencias Internas y Asignaciones al Sector Público			0.00	
Transferencias al Resto del Sector Público			0.00	
Subsidios y Subvenciones			941,655.66	
Ayudas Sociales			170,486.65	
Pensiones y Jubilaciones			0.00	
Transferencias a Fideicomisos, Mandatos y Contratos Análogos			0.00	
Transferencias a la Seguridad Social			0.00	
Donativos			0.00	
Transferencias al Exterior			0.00	
Participaciones y Aportaciones			0.00	
Participaciones			0.00	
Aportaciones			0.00	
Convenios			0.00	
Intereses, Comisiones y Otros Gastos de la Deuda Pública			0.00	
Intereses de la Deuda Pública			0.00	
Comisiones de la Deuda Pública			0.00	
Gastos de la Deuda Pública			0.00	
Costo por Coberturas			0.00	
Apoyos Financieros			0.00	
Otros Gastos y Pérdidas Extraordinarias			511,655.27	
Extracciones, Depreciaciones, Deterioros, Obsolescencia y Amortizaciones			511,655.27	
Provisiones			0.00	
Diminución de Inventarios			0.00	
Aumento por Insuficiencia de Estimaciones por Pérdida o Deterioro y Obsolescencia			0.00	
Aumento por Insuficiencia de Provisiones			0.00	
Otros Gastos			0.00	
			109,309.89	
Inversión Pública			0.00	
Inversión Pública no Capitalizable			0.00	
Total de Gastos y Otras Pérdidas			57,045,138.23	
Resultados del Ejercicio (Ahorro/Desahorro)			2,443,772.73	
			82,655,740.97	
			9,934,047.18	

¹ No se incluyen Utilidades e Intereses. Por regla de presentación se revelan como Ingresos Financieros

Bajo protesta de decir verdad declaramos que los Estados Financieros y sus Notas son razonablemente correctos y responsabilidad del emisor

Dr. Julio Márquez Rodríguez
Rector

M.C.A. Margarita Márta Leo Cuevas
Directora de Administración y Finanzas

Ente Público:

UNIVERSIDAD TECNOLÓGICA DE TULANCINGO

Concepto	Hacienda Pública/Patrimonio Contribuido	Hacienda Pública/Patrimonio Generado de Ejercicios Anteriores	Hacienda Pública/Patrimonio Generado del Ejercicio	Ajustes por Cambios de Valor	TOTAL
Rectificaciones de Resultados de Ejercicios Anteriores	0	0	0	0	0
Patrimonio Neto Inicial Ajustado del Ejercicio	0	0	0	0	0
Aportaciones	0	0	0	0	0
Donaciones de Capital	0	0	0	0	0
Actualización de la Hacienda Pública/Patrimonio	0	0	0	0	0
Variaciones de la Hacienda Pública/Patrimonio Neto del Ejercicio	0	72,406,109	0	0	72,406,109
Resultados del Ejercicio (Ahorro/Desahorro)	0	9,934,047	0	0	9,934,047
Resultados de Ejercicios Anteriores	0	3,145,713	0	0	3,145,713
Revalúos	0	0	0	0	0
Reservas	0	59,326,349	0	0	59,326,349
Hacienda Pública/Patrimonio Neto Final del Ejercicio 2016	0	72,406,109	0	0	72,406,109
Cambios en la Hacienda Pública/Patrimonio Neto del Ejercicio 2017	1,218,689	0	0	0	1,218,689
Aportaciones	0	0	0	0	0
Donaciones de Capital	1,218,689	0	0	0	1,218,689
Actualización de la Hacienda Pública/Patrimonio	0	0	0	0	0
Variaciones de la Hacienda Pública/Patrimonio Neto del Ejercicio 2017	0	0	-1,736,016	0	-1,736,016
Resultados del Ejercicio (Ahorro/Desahorro)	0	0	-7,490,774	0	-7,490,774
Resultados de Ejercicios Anteriores	0	0	7,774,002	0	7,774,002
Revalúos	0	0	0	0	0
Reservas	0	0	-2,019,243	0	-2,019,243
Saldo Neto en la Hacienda Pública / Patrimonio 2017	1,218,689	72,406,109	-1,736,016	0	71,888,782

Bajo protesta de decir verdad declaramos que los Estados Financieros y sus Notas son razonablemente correctos y responsabilidad del emisor

Dr. Julio Márquez Rodríguez
Rector

M.C.A. Margarita Leo Cuevas
Directora de Administración y Finanzas



Cuenta Pública 2017
Estado de Flujos de Efectivo
Del 1 de enero al 31 de diciembre del 2017 y 2016
(Pesos)

Ente Público:

UNIVERSIDAD TECNOLÓGICA DE TULAXINGUO

	2017	2016	Concepto	2017	2016
Flujos de Efectivo de las Actividades de Operación					
Origen	59,488,408.96	92,589,788.15	Flujos de Efectivo de las Actividades de Inversión	1,218,888.96	3,571,095.79
Impuestos	0.00	0.00	Origen		0.00
Cuotas y Aportaciones de Seguridad Social	0.00	0.00	Bienes Inmuebles, Infraestructura y Construcciones en Proceso		1,211,260.97
Contribuciones de mejoras	0.00	0.00	Bienes Muebles	0.00	2,359,834.82
Derechos	10,137,236.20	9,894,872.30	Otros Orígenes de Inversión	1,218,888.96	
Productos de Tipo Corriente	40,434.85	40,628.13	Aplicación	4,221,528.70	61,809,173.87
Aprovechamientos de Tipo Corriente	38,663.00	1,652,595.21	Bienes Inmuebles, Infraestructura y Construcciones en Proceso	1,159,072.59	0.00
Ingresos por Venta de Bienes y Servicios	0.00	0.00	Bienes Muebles	2,979,235.39	0.00
Ingresos no comprendidos en las Fracciones de la Ley de Ingresos Causados en Ejercicios	2,665,795.18	37,740,535.64	Otras Aplicaciones de Inversión	83,220.72	61,809,173.87
Participaciones y Aportaciones	46,215,262.00	42,419,692.02	Flujos Netos de Efectivo por Actividades de Inversión	-3,002,838.74	-58,238,078.18
Transferencias, Asignaciones y Subsidios y Otras Ayudas	450,997.73	841,524.85			
Otros Orígenes de Operación					
Aplicación	57,045,138.23	82,655,740.97	Flujo de Efectivo de las Actividades de Financiamiento	4,435,861.97	63,071,896.78
Servicios Personales	38,564,345.35	37,752,938.99	Origen		0.00
Materiales y Suministros	3,174,745.02	3,171,529.71	Endeudamiento Neto	0.00	0.00
Servicios Generales	13,682,048.28	40,493,706.58	Interno	0.00	0.00
Transferencias Internas y Asignaciones al Sector Público	0.00	0.00	Externo	0.00	0.00
Transferencias al resto del Sector Público	0.00	0.00	Otros Orígenes de Financiamiento	4,435,861.97	63,071,896.78
Subsidios y Subvenciones	941,655.66	773,755.80	Aplicación	6,239,011.29	31,336,815.23
Ayudas Sociales	170,486.65	355,500.00	Servicios de la Deuda	0.00	0.00
Pensiones y Jubilaciones	0.00	0.00	Interno	0.00	0.00
Transferencias a Fideicomisos, Mandatos y Contratos Análogos	0.00	0.00	Externo	0.00	0.00
Transferencias a la Seguridad Social	0.00	0.00	Otras Aplicaciones de Financiamiento	6,239,011.29	31,336,815.23
Donativos	0.00	0.00	Flujos netos de Efectivo por Actividades de Financiamiento	-1,803,149.32	31,735,081.55
Transferencias al Exterior	0.00	0.00			
Participaciones	0.00	0.00	Incremento/Disminución Neta en el Efectivo y Equivalentes al Efectivo	-2,362,716.33	-16,568,949.45
Aportaciones	0.00	0.00	Efectivo y Equivalentes al Efectivo al Inicio del Ejercicio	14,314,721.98	30,883,671.43
Convenios	0.00	0.00	Efectivo y Equivalentes al Efectivo al final del Ejercicio	11,952,005.65	14,314,721.98
Otras Aplicaciones de Operación	511,655.27	108,309.83			
Flujos Netos de Efectivo por Actividades de Operación	2,443,272.73	9,834,047.18			

Bajo protesta de decir verdad declaramos que los Estados Financieros y sus Notas son razonablemente correctos y responsabilidad del emisor.

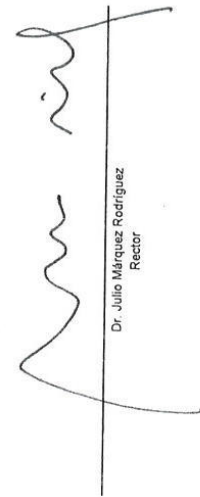
Dr. Julio Márquez Rodríguez
Rector

M.C.A. Margarita Leo Cuevas
Directora de Administración y Finanzas

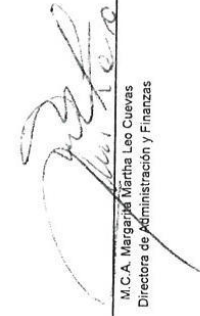
Ente Público:

Concepto	Origen	Aplicación	Comprobó	Origen	Aplicación
ACTIVO					
Activo Circulante	6,451,545.66	4,585,880.21	PASIVO	347,032.64	1,615,371.52
Efectivo y Equivalentes	2,362,716.33	444,351.51	Pasivo Circulante	347,032.64	1,615,371.52
Derechos a Recibir Efectivo o Equivalentes	0.00	0.00	Cuentas por Pagar a Corto Plazo	347,032.64	0.00
Derechos a Recibir Bienes o Servicios	0.00	444,351.51	Documentos por Pagar a Corto Plazo	0.00	0.00
Inventarios	0.00	0.00	Porción a Corto Plazo de la Deuda Pública a Largo Plazo	0.00	0.00
Almacenes	0.00	0.00	Títulos y Valores a Corto Plazo	0.00	0.00
Estimación por Pérdida o Deterioro de Activos Circulantes	0.00	0.00	Pasivos Diferidos a Corto Plazo	0.00	0.00
Otros Activos Circulantes	0.00	0.00	Fondos y Bienes de Terceros en Garantía y/o Administración a Corto Plazo	0.00	0.00
Activo No Circulante	4,088,829.33	4,221,528.70	Provisiones a Corto Plazo	0.00	1,615,371.52
Inversiones Financieras a Largo Plazo	0.00	0.00	Otros Pasivos a Corto Plazo	0.00	0.00
Derechos a Recibir Efectivo o Equivalentes a Largo Plazo	0.00	0.00	Pasivo No Circulante	0.00	0.00
Bienes Inmuebles, Infraestructura y Construcciones en Proceso	0.00	0.00	Cuentas por Pagar a Largo Plazo	0.00	0.00
Bienes Muebles	0.00	1,159,072.59	Documentos por Pagar a Largo Plazo	0.00	0.00
Activos Intangibles	0.00	2,979,235.39	Deuda Pública a Largo Plazo	0.00	0.00
Depreciación, Deterioro y Amortización Acumulada de Bienes	4,088,829.33	83,220.72	Pasivos Diferidos a Largo Plazo	0.00	0.00
Activos Diferidos	0.00	0.00	Fondos y Bienes de Terceros en Garantía y/o en Administración a Largo Plazo	0.00	0.00
Estimación por Pérdida o Deterioro de Activos no Circulantes	0.00	0.00	Provisiones a Largo Plazo	0.00	0.00
Otros Activos no Circulantes	0.00	0.00	HACIENDA PÚBLICA/PATRIMONIO	8,992,690.81	9,510,017.38
			Hacienda Pública/Patrimonio Contribuido	1,216,688.96	0.00
			Aportaciones	0.00	0.00
			Donaciones de Capital	0.00	0.00
			Actualización de la Hacienda Pública / Patrimonio	1,216,688.96	0.00
			Hacienda Pública/Patrimonio Generado	7,774,001.85	9,510,017.38
			Resultados del Ejercicio (Ahorro / Desahorro)	0.00	7,480,774.45
			Resultados de Ejercicios Anteriores	7,774,001.85	0.00
			Revalúos	0.00	0.00
			Reservas	0.00	2,019,242.93
			Rectificaciones de Resultados de Ejercicios Anteriores	0.00	0.00
			Exceso o Insuficiencia en la Actualización de la Hacienda Pública/Patrimonio	0.00	0.00
			Resultado por Posición Monetaria	0.00	0.00
			Resultado por Tenencia de Activos no Monetarios	0.00	0.00

Bajo protesta de decir verdad declaramos que los Estados Financieros y sus Notas son razonablemente correctos y responsabilidad del emisor



Dr. Julio Márquez Rodríguez
Rector



M.C. Margarita Martha Leo Cuevas
Directora de Administración y Finanzas



Cuenta Pública 2017
Estado Analítico del Activo
Del 1 de enero al 31 de diciembre del 2017
(Pesos)



Ente Público: UNIVERSIDAD TECNOLÓGICA DE TULANCINGO

Concepto	Saldo Inicial 1	Cargos del Período 2	Abonos del Período 3	Saldo Final 4 = (1+2-3)	Variación del Período (4-1)
ACTIVO					
Activo Circulante	23,013,303.08	214,614,011.62	216,532,376.44	21,094,938.26	-1,918,364.82
Efectivo y Equivalentes	14,314,721.98	154,834,507.58	157,197,223.91	11,952,005.65	-2,362,716.33
Derechos a Recibir Efectivo o Equivalentes	8,698,681.10	59,779,504.04	59,335,152.53	9,142,932.61	444,351.51
Derechos a Recibir Bienes o Servicios	0.00	0.00	0.00	0.00	0.00
Inventarios	0.00	0.00	0.00	0.00	0.00
Almacenes	0.00	0.00	0.00	0.00	0.00
Estimación por Pérdida o Deterioro de Activos Circulantes	0.00	0.00	0.00	0.00	0.00
Otros Activos Circulantes	0.00	0.00	0.00	0.00	0.00
Activo No Circulante	66,093,779.93	6,874,089.42	6,741,390.05	66,226,479.30	132,699.37
Inversiones Financieras a Largo Plazo	0.00	0.00	0.00	0.00	0.00
Derechos a Recibir Efectivo o Equivalentes a Largo Plazo	0.00	0.00	0.00	0.00	0.00
Bienes Inmuebles, Infraestructura y Construcciones en Proceso	45,493,558.77	1,159,072.59	0.00	46,652,631.36	1,159,072.59
Bienes Muebles	60,619,410.45	3,732,670.16	753,434.77	63,598,645.84	2,979,235.39
Activos Intangibles	1,919,182.35	1,982,346.67	1,899,125.95	2,002,403.07	83,220.72
Depreciación, Deterioro y Amortización Acumulada de Bienes	-41,938,371.64	0.00	4,088,829.33	-46,027,200.97	-4,088,829.33
Activos Diferidos	0.00	0.00	0.00	0.00	0.00
Estimación por Pérdida o Deterioro de Activos no Circulantes	0.00	0.00	0.00	0.00	0.00
Otros Activos no Circulantes	0.00	0.00	0.00	0.00	0.00
TOTAL DEL ACTIVO	89,107,083.01	221,488,101.04	223,273,766.49	87,321,417.56	-1,785,665.45

Bajo protesta de decir verdad declaramos que los Estados Financieros y sus Notas son razonablemente correctos y responsabilidad del emisor

Dr. Julio Márquez Rodríguez
Rector

M.C.A. Margarita Martha Leo Cuevas
Directora de Administración y Finanzas




Cuenta Pública 2017
 Estado Analítico de la Deuda y Otros Pasivos
 Del 1 de enero al 31 de diciembre del 2017
 (Pesos)




Ente Público: UNIVERSIDAD TECNOLÓGICA DE TULANCINGO

Denominación de las Deudas	Monedera de Contratación	Institución o País Acreedor	Saldo Inicial del Periodo	Saldo Final del Periodo
DEUDA PÚBLICA				
Deuda Interna				
Corto Plazo				
Instituciones de Crédito			0.00	0.00
Títulos y Valores			0.00	0.00
Arrendamientos Financieros			0.00	0.00
Deuda Externa				
Organismos Financieros Internacionales			0.00	0.00
Deuda Bilateral			0.00	0.00
Títulos y Valores			0.00	0.00
Arrendamientos Financieros			0.00	0.00
Subtotal a Corto Plazo			0.00	0.00
Largo Plazo				
Instituciones de Crédito			0.00	0.00
Títulos y Valores			0.00	0.00
Arrendamientos Financieros			0.00	0.00
Deuda Externa				
Organismos Financieros Internacionales			0.00	0.00
Deuda Bilateral			0.00	0.00
Títulos y Valores			0.00	0.00
Arrendamientos Financieros			0.00	0.00
Subtotal a Largo Plazo			0.00	0.00
Otros Pasivos				
			16,700,974.12	15,432,635.24
Total de Deuda y Otros Pasivos			16,700,974.12	15,432,635.24

Bajo protesta de decir verdad declaramos que los Estados Financieros y sus Notas son razonablemente correctos y responsabilidad del emisor


 Dr. Julio Márquez Rodríguez
 Rector


 M.C.A. Margarita Martha Leo Cuevas
 Directora de Administración y Finanzas