



EDGARDO ALEJANDRO TENORIO PASTRANA

CONTADOR PUBLICO CERTIFICADO

CED. PROFES. FEDERAL # 1547437 REG. AGAFF #15211 CERTIFICACIONES AMCPDF01687 Y AMCPHG0031

Tulancingo de Bravo Hgo., 30 de Marzo de 2017.

H. Junta de Gobierno
Universidad Tecnológica de Tulancingo
P r e s e n t e


He examinado los Estados Financieros de la "UNIVERSIDAD TECNOLÓGICA DE TULANCINGO", al 31 de diciembre del 2016, que incluyen el Estado de Situación Financiera, Estado de Actividades, Estado de Variaciones en la Hacienda Pública (Patrimonio), Estado de Flujos de Efectivo, Estado de Cambios en la Situación Financiera, Estado Analítico del Activo, Estado Analítico de la Deuda y Otros Pasivos, Estado Analítico de Ingresos Presupuestales, Estado Analítico del Ejercicio del Presupuesto de Egresos, que le son relativos por el Ejercicio terminado en esa fecha. Dichos Estados Financieros son responsabilidad de la Administración de la Institución. Mi responsabilidad consiste en expresar una opinión sobre los mismos con base en mi auditoría.

Mi examen fue realizado de acuerdo a las Normas Generales de Auditoría Gubernamental, las cuales requieren que la auditoría sea planeada y realizada de tal manera que permita obtener una seguridad razonable de que los Estados Financieros de la Universidad no contienen errores importantes y que están preparados de acuerdo con los Postulados Básicos de Contabilidad Gubernamental, así como la aplicación de la Ley General de Contabilidad Gubernamental.

La auditoría consiste en el examen con base en pruebas selectivas de la evidencia que soporta las cifras y revelaciones de los Estados Financieros; así mismo, incluye la evaluación de los Postulados Básicos de Contabilidad Gubernamental utilizados, de las estimaciones significativas efectuadas por la administración y de la evaluación de la presentación de los Estados Financieros tomados en su conjunto. Considero que mi examen proporciona una base razonable para sustentar mi opinión.

En mi opinión, los Estados Financieros presentan razonablemente en todos los aspectos importantes, la Situación Financiera de la "UNIVERSIDAD TECNOLÓGICA DE TULANCINGO" al 31 de diciembre de 2016, el Estado de Actividades, las Variaciones en su Patrimonio y los Flujos de Efectivo por el ejercicio terminado en esa fecha, de conformidad con los Postulados Básicos de Contabilidad Gubernamental así como la aplicación de Ley General de Contabilidad Gubernamental, salvo por lo referido en las observaciones y recomendaciones respecto a la contratación de personal docente bajo esquema de honorarios asimilados a salarios y algunas otras que se hicieron verbalmente y atendieron inmediatamente.

ATENTAMENTE



C.P.C. Edgardo Alejandro Tenorio Pastrana
Cédula Profesional 1547437
Reg. A.G.A.F.F. 15211



EDGARDO ALEJANDRO TENORIO PASTRANA

CONTADOR PUBLICO CERTIFICADO

CED. PROFES. FEDERAL # 1547437 REG. AGAFF #15211 CERTIFICACIONES AMCPDF01687 Y AMCPHG0031

Tulancingo de Bravo Hgo., 30 de Marzo de 2017.

H. Junta de Gobierno
Universidad Tecnológica de Tulancingo
P r e s e n t e


He llevado a cabo el Estudio y Evaluación de la Información Programática Presupuestal de la **UNIVERSIDAD TECNOLÓGICA DE TULANCINGO** por el periodo comprendido del 01 de enero al 31 de diciembre de 2016.

El establecimiento de Políticas Presupuestales es responsabilidad de la administración de la Universidad y es aprobada según consta en las sesiones ordinarias realizadas en el año 2016 por la junta directiva, mi responsabilidad consiste en expresar una opinión sobre el mismo con base en los Procedimientos de Auditoría Gubernamental.

La Universidad, de conformidad con lo establecido en su decreto de creación llevó a cabo la aprobación de la modificación del Presupuesto de Ingresos y Egresos para el ejercicio 2016 según acuerdos plasmados en el acta de la LX Sesión Extraordinaria del Consejo Directivo celebrada el día 16 de Abril de 2016.

Mi examen fue realizado de acuerdo a las Normas de Auditoría Gubernamental, las cuales requieren que la auditoría sea planeada de tal manera que permita obtener una seguridad razonable de que los Estados de Evaluación Programática Presupuestal y el Estado del Ejercicio del Presupuesto no contienen errores importantes y de que están preparados de acuerdo con la Normatividad Gubernamental aplicable.

La auditoría consiste en el examen con base en pruebas selectivas de la evidencia que soportan las cifras, así mismo, incluye la evaluación de los Postulados Básicos de la Contabilidad Gubernamental utilizados, de las estimaciones significativas efectuadas por la administración y de la presentación de dichos Estados tomados en su conjunto, por lo que considero que mis exámenes proporcionan una base razonable para sustentar mi opinión.



VENUSTIANO CARRANZA No. 105-A COL. FCO. I. MADERO C.P.43650 TULANCINGO, HGO
TEL. OFIC. 775-75-3-96-25 CEL. 044 775-75-6-04-92



EDGARDO ALEJANDRO TENORIO PASTRANA

CONTADOR PUBLICO CERTIFICADO

CED. PROFES. FEDERAL # 1547437 REG. AGAFF #15211 CERTIFICACIONES AMCPDF01687 Y AMCPHG0031

Dentro de los procedimientos aplicados en mi examen tenemos:

La verificación de los recursos recibidos en el transcurso del año 2016 otorgados por la Secretaría de Finanzas del Gobierno del Estado y Presupuesto Federal, así mismo que los ingresos propios hayan sido depositados en las cuentas bancarias de la **UNIVERSIDAD TECNOLÓGICA DE TULANCINGO** por medio de transferencias y depósitos bancarios.

Comparé el Programa Operativo Anual 2016 contra el informe de los programas ejecutados por la **UNIVERSIDAD TECNOLÓGICA DE TULANCINGO**, con énfasis en los presupuestos autorizados y lo ejercido.

En mi opinión, los Estados del Ejercicio Presupuestal y de Avance Programático presentan razonablemente los aspectos importantes del resultado del ejercicio presupuestal, del avance programático y de las variaciones con respecto del presupuesto autorizado de la **UNIVERSIDAD TECNOLÓGICA DE TULANCINGO**, de conformidad con los Postulados Básicos de la Contabilidad Gubernamental; de igual forma cumplió con las medidas de racionalidad, austeridad y disciplina presupuestal establecidas en el Presupuesto de Egresos del Estado de Hidalgo del ejercicio 2016.

ATENTAMENTE



C.P.C. Edgardo Alejandro Tenorio Pastrana
Cédula Profesional 1547437
Reg. A.G.A.F.F. 15211



EDGARDO ALEJANDRO TENORIO PASTRANA

CONTADOR PUBLICO CERTIFICADO

CED. PROFES. FEDERAL # 1547437 REG. AGAFF #15211 CERTIFICACIONES AMCPDF01687 Y AMCPHG0031

UNIVERSIDAD TECNOLÓGICA DE TULANCINGO

Informe Final al 30 de Marzo de 2017

CONTENIDO

Contable

1. Opinión.
2. Estado de Situación Financiera.
3. Estado de Actividades.
4. Estado de Variaciones en la Hacienda Pública (Patrimonio).
5. Estado de Flujos de Efectivo.
6. Estado de Cambios en la Situación Financiera
7. Informes sobre pasivos contingentes
8. Estado Analítico del Activo
9. Estado Analítico de la Deuda y Otros Pasivos
10. Notas a los Estados Financieros.

Presupuestal

11. Estado Analítico de Ingresos Presupuestales.
12. Estado Analítico del Ejercicio del Presupuesto de Egresos.
13. Notas a los Estados Presupuestales

Programático

14. Gasto por Categoría programática.

EDGARDO ALEJANDRO TENORIO PASTRANA

CONTADOR PUBLICO CERTIFICADO

CED. PROFES. FEDERAL # 1547437 REG. AGAFF #15211 CERTIFICACIONES AMCPDF01687 Y AMCPHG0031

15. Programas y Proyectos de Inversión.

16. Indicadores de Resultados.

Anexos

17. Relación de bienes muebles e inmuebles que componen el Patrimonio.

18. Relación de Cuentas Bancarias Productivas y Específicas.

19. Relación de Esquemas bursátiles y de Coberturas Financieras.

Evaluación

20. Informe de la evaluación del Control Interno.

21. Informe sobre la aplicación de los Postulados Básicos de Contabilidad Gubernamental así como la aplicación de la Ley General de Contabilidad Gubernamental.

22. Informe sobre el cumplimiento de obligaciones fiscales y Legalidad de la Operación.

23. Informe sobre el seguimiento a la atención de recomendaciones formuladas con motivo de Auditorías del ejercicio inmediato anterior.

24. Carta de Observaciones y recomendaciones del ejercicio auditado en el formato establecido.

Normativo

25. Contrato de Servicios Profesionales

26. Acta de Inicio de auditoría.

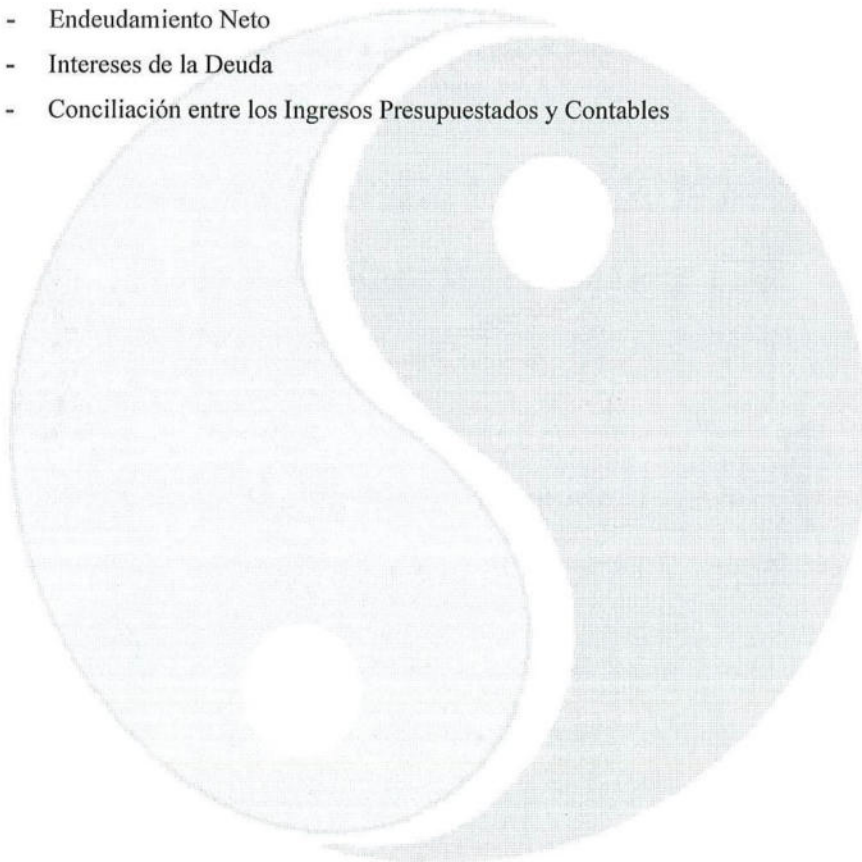
EDGARDO ALEJANDRO TENORIO PASTRANA

CONTADOR PUBLICO CERTIFICADO

CED. PROFES. FEDERAL # 1547437 REG. AGAFF #15211 CERTIFICACIONES AMCPDF01687 Y AMCPHG0031

Otros Reportes

- Indicadores de Postura Fiscal
- Endeudamiento Neto
- Intereses de la Deuda
- Conciliación entre los Ingresos Presupuestados y Contables



Cuenta Pública 2016
Estado Analítico del Activo
Del 1 de Enero al 31 de Diciembre de 2016
(Pesos)
UNIVERSIDAD TECNOLÓGICA DE TULANCINGO

Ente Público: _____

Concepto	Saldo Inicial 1	Cargos del Periodo 2	Abonos del Periodo 3	Saldo Final 4 = (1+2-3)	Variación del Periodo (4-1)
ACTIVO					
Activo Circulante	33,547,603	283,289,628	293,823,928	23,013,303	-10,534,300
Efectivo y Equivalentes	30,883,671	175,642,531	192,211,480	14,314,722	-16,568,949
Derechos a Recibir Efectivo o Equivalentes	2,663,932	107,647,097	101,612,448	8,698,581	6,034,649
Derechos a Recibir Bienes o Servicios	0	0	0	0	0
Inventarios	0	0	0	0	0
Almacenes	0	0	0	0	0
Estimación por Pérdida o Deterioro de Activos Circulantes	0	0	0	0	0
Otros Activos Circulantes	0	0	0	0	0
Activo No Circulante	69,644,819	3,413,627	6,964,667	66,093,780	-3,551,039
Inversiones Financieras a Largo Plazo	0	0	0	0	0
Derechos a Recibir Efectivo o Equivalentes a Largo Plazo	0	0	0	0	0
Bienes Inmuebles, Infraestructura y Construcciones en Proceso	45,493,559	0	0	45,493,559	0
Bienes Muebles	61,830,671	1,145,104	2,356,365	60,619,410	-1,211,261
Activos Intangibles	1,899,126	20,056	0	1,919,182	20,056
Depreciación, Deterioro y Amortización Acumulada de Bienes	-39,578,537	2,248,466	4,608,301	-41,938,372	-2,359,835
Activos Diferidos	0	0	0	0	0
Estimación por Pérdida o Deterioro de Activos no Circulantes	0	0	0	0	0
Otros Activos no Circulantes	0	0	0	0	0
TOTAL DEL ACTIVO	103,192,423	286,703,255	300,788,595	89,107,083	-14,085,340

Bejo protesta de decir verdad declaramos que los Estados Financieros y sus Notas son razonablemente correctos y responsabilidad del emisor

Dr. Julio Márquez Rodríguez
Rector


M. en C. Margarita Leo Cuevas
Directora de Administración y Finanzas

Cuenta Pública 2016
Estado de Cambios en la Situación Financiera
Del 1 de Enero al 31 de Diciembre de 2016
(Pesos)

Ente Público: UNIVERSIDAD TECNOLÓGICA DE TULANCINGO

Concepto	Origen	Aplicación
ACTIVO	20,140,045	6,054,705
Activo Circulante	16,568,949	6,034,649
Efectivo y Equivalentes	16,568,949	0
Derechos a Recibir Efectivo o Equivalentes	0	6,034,649
Derechos a Recibir Bienes o Servicios	0	0
Inventarios	0	0
Almacenes	0	0
Estimación por Pérdida o Deterioro de Activos Circulantes	0	0
Otros Activos Circulantes	0	0
Activo No Circulante	3,571,096	20,056
Inversiones Financieras a Largo Plazo	0	0
Derechos a Recibir Efectivo o Equivalentes a Largo Plazo	0	0
Bienes Inmuebles, Infraestructura y Construcciones en Proceso	0	0
Bienes Muebles	1,211,261	0
Activos Intangibles	0	20,056
Depreciación, Deterioro y Amortización Acumulada de Bienes	2,359,835	0
Activos Diferidos	0	0
Estimación por Pérdida o Deterioro de Activos no Circulantes	0	0
Otros Activos no Circulantes	0	0
PASIVO	2,862,282	24,193,777
Pasivo Circulante	2,862,282	24,193,777
Cuentas por Pagar a Corto Plazo	2,862,282	0
Documentos por Pagar a Corto Plazo	0	0
Porción a Corto Plazo de la Deuda Pública a Largo Plazo	0	0
Títulos y Valores a Corto Plazo	0	0
Pasivos Diferidos a Corto Plazo	0	0
Fondos y Bienes de Terceros en Garantía y/o Administración a Corto	0	0
Provisiones a Corto Plazo	0	24,193,777
Otros Pasivos a Corto Plazo	0	0
Pasivo No Circulante	0	0
Cuentas por Pagar a Largo Plazo	0	0
Documentos por Pagar a Largo Plazo	0	0
Deuda Pública a Largo Plazo	0	0
Pasivos Diferidos a Largo Plazo	0	0
Fondos y Bienes de Terceros en Garantía y/o en Administración a Largo	0	0
Provisiones a Largo Plazo	0	0
HACIENDA PÚBLICA/ PATRIMONIO	9,934,047	2,687,892
Hacienda Pública/Patrimonio Contribuido	0	0
Aportaciones	0	0
Donaciones de Capital	0	0
Actualización de la Hacienda Pública / Patrimonio	0	0
Hacienda Pública/Patrimonio Generado	9,934,047	2,687,892
Resultados del Ejercicio (Ahorro / Desahorro)	9,934,047	0
Resultados de Ejercicios Anteriores	0	0
Revalúos	0	0
Reservas	0	2,687,892
Rectificaciones de Resultados de Ejercicios Anteriores	0	0
Exceso o Insuficiencia en la Actualización de la Hacienda	0	0
Resultado por Posición Monetaria	0	0
Resultado por Tenencia de Activos no Monetarios	0	0

Bajo protesta de decir verdad declaramos que los Estados Financieros y sus Notas son razonablemente correctos y responsabilidad del emisor


Dr. Julio Márquez Rodríguez
Rector


M. en C. Margarita Leo Cuevas
Directora de Administración y Finanzas

Cuenta Pública 2016
Estado de Actividades
Del 1 de Enero al 31 de Diciembre de 2016 y 2015
(Pesos)

Ente Público: UNIVERSIDAD TECNOLÓGICA DE TULANCINGO

Concepto	2016	2015
INGRESOS Y OTROS BENEFICIOS		
Ingresos de la Gestión	11,588,066	7,983,629
Impuestos	0	0
Cuotas y Aportaciones de Seguridad Social	0	0
Contribuciones de Mejoras	0	0
Derechos	9,894,872	7,842,952
Productos de Tipo Corriente	40,628	40,734
Aprovechamientos de Tipo Corriente	1,652,565	73,740
Ingresos por Venta de Bienes y Servicios	0	26,203
Ingresos no Comprendidos en las Fracciones de la Ley de Ingresos Causados en Ejercicios Fiscales Anteriores Pendientes de Liquidación o	0	0
Participaciones, Aportaciones, Transferencias, Asignaciones,	80,160,198	116,700,856
Participaciones y Aportaciones	37,740,536	0
Transferencias, Asignaciones, Subsidios y Otras ayudas	42,419,662	116,700,856
Otros Ingresos y Beneficios	841,525	397,578
Ingresos Financieros	841,525	397,578
Incremento por Variación de Inventarios	0	0
Disminución del Exceso de Estimaciones por Pérdida o Deterioro u	0	0
Disminución del Exceso de Provisiones	0	0
Otros Ingresos y Beneficios Varios	0	0
Total de Ingresos y Otros Beneficios	92,589,788	125,082,064
GASTOS Y OTRAS PÉRDIDAS		
Gastos de Funcionamiento	81,418,175	122,225,111
Servicios Personales	37,752,939	33,698,251
Materiales y Suministros	3,171,530	3,025,972
Servicios Generales	40,493,707	85,500,888
Transferencias, Asignaciones, Subsidios y Otras Ayudas	1,129,256	246,994
Transferencias Internas y Asignaciones al Sector Público	0	0
Transferencias al Resto del Sector Público	0	0
Subsidios y Subvenciones	773,756	204,619
Ayudas Sociales	355,500	42,375
Pensiones y Jubilaciones	0	0
Transferencias a Fideicomisos, Mandatos y Contratos Análogos	0	0
Transferencias a la Seguridad Social	0	0
Donativos	0	0
Transferencias al Exterior	0	0
Participaciones y Aportaciones	0	0
Participaciones	0	0
Aportaciones	0	0
Convenios	0	0
Intereses, Comisiones y Otros Gastos de la Deuda Pública	0	0
Intereses de la Deuda Pública	0	0
Comisiones de la Deuda Pública	0	0
Gastos de la Deuda Pública	0	0
Costo por Coberturas	0	0
Apoyos Financieros	0	0
Otros Gastos y Pérdidas Extraordinarias	108,310	4,088
Estimaciones, Depreciaciones, Deterioros, Obsolescencia y	108,310	0
Provisiones	0	0
Disminución de Inventarios	0	0
Aumento por Insuficiencia de Estimaciones por Pérdida o Deterioro y	0	0
Aumento por Insuficiencia de Provisiones	0	0
Otros Gastos	0	4,088
Inversión Pública	0	0
Inversión Pública no Capitalizable	0	0
Total de Gastos y Otras Pérdidas	82,655,741	122,476,193
Resultados del Ejercicio (Ahorro/Desahorro)	9,934,047	2,605,871

Bajo protesta de decir verdad declaramos que los Estados Financieros y sus Notas son razonablemente correctos y responsabilidad del emisor

Dr. Julio Márquez Rodríguez
Rector


M. en C. Margarita Leo Cuevas
Directora de Administración y Finanzas

Cuenta Pública 2016
Estado de Variación en la Hacienda Pública
Del 1 de Enero al 31 de Diciembre de 2016
(pesos)

Ente Público: UNIVERSIDAD TECNOLÓGICA DE TULANCINGO

Concepto	Hacienda Pública/Patrimonio Contribuido	Hacienda Pública/Patrimonio Generado de Ejercicios Anteriores	Hacienda Pública/Patrimonio Generado del Ejercicio	Ajustes por Cambios de Valor	TOTAL
Rectificaciones de Resultados de Ejercicios Anteriores	0	0	0	0	0
Patrimonio Neto Inicial Ajustado del Ejercicio	0	0	0	0	0
Aportaciones	0	0	0	0	0
Donaciones de Capital	0	0	0	0	0
Actualización de la Hacienda Pública/Patrimonio	0	0	0	0	0
Variaciones de la Hacienda Pública/Patrimonio Neto del Ejercicio	0	65,159,953	0	0	65,159,953
Resultados del Ejercicio (Ahorro/Desahorro)	0	0	0	0	0
Revalúos	0	3,145,713	0	0	3,145,713
Reservas	0	62,014,241	0	0	62,014,241
Hacienda Pública/Patrimonio Neto Final del Ejercicio 2015	0	65,159,953	0	0	65,159,953
Cambios en la Hacienda Pública/Patrimonio Neto del Ejercicio 2016	0	0	0	0	0
Aportaciones	0	0	0	0	0
Donaciones de Capital	0	0	0	0	0
Actualización de la Hacienda Pública/Patrimonio	0	0	0	0	0
Variaciones de la Hacienda Pública/Patrimonio Neto del Ejercicio 2016	0	-2,687,892	9,934,047	0	7,246,155
Resultados del Ejercicio (Ahorro/Desahorro)	0	0	9,934,047	0	9,934,047
Revalúos	0	0	0	0	0
Reservas	0	-2,687,892	0	0	-2,687,892
Saldo Neto en la Hacienda Pública / Patrimonio 2016	0	62,472,062	9,934,047	0	72,406,109

Bajo protesta de decir verdad declaramos que los Estados Financieros y sus Notas son razonablemente correctos y responsabilidad del emisor


Dr. Julio Márquez Rodríguez
Rector


M. en C. Margarita Leo Cuevas
Directora de Administración y Finanzas

Cuenta Pública 2016
Estado de Flujos de Efectivo
Del 1 de Enero al 31 de Diciembre de 2016 y 2015
(Pesos)

Ente Público:

UNIVERSIDAD TECNOLÓGICA DE TULANCINGO

Concepto	2016	2015
Flujos de Efectivo de las Actividades de Operación		
Origen	91,524,856	125,082,064
Impuestos	0	0
Cuotas y Aportaciones de Seguridad Social	0	0
Contribuciones de mejoras	0	0
Derechos	9,894,872	7,842,952
Productos de Tipo Corriente	40,628	40,734
Aprovechamientos de Tipo Corriente	1,652,565	73,740
Ingresos por Venta de Bienes y Servicios	0	26,203
Ingresos no Comprendidos en las Fracciones de la Ley de Ingresos Causados en Ejercicios Fiscales	0	0
Participaciones y Aportaciones	37,740,536	0
Transferencias, Asignaciones y Subsidios y Otras Ayudas	42,196,255	116,700,856
Otros Orígenes de Operación	0	397,578
Aplicación	107,291,892	122,476,193
Servicios Personales	37,752,939	33,698,251
Materiales y Suministros	2,814,979	3,025,972
Servicios Generales	39,389,503	85,500,888
Transferencias Internas y Asignaciones al Sector Público	0	0
Transferencias al resto del Sector Público	0	0
Subsidios y Subvenciones	773,756	204,619
Ayudas Sociales	355,500	42,375
Pensiones y Jubilaciones	0	0
Transferencias a Fideicomisos, Mandatos y Contratos Análogos	0	0
Transferencias a la Seguridad Social	0	0
Donativos	0	0
Transferencias al Exterior	0	0
Participaciones	0	0
Aportaciones	0	0
Convenios	0	0
Otras Aplicaciones de Operación	26,205,216	4,088
Flujos Netos de Efectivo por Actividades de Operación	-15,767,036	2,605,871
Flujos de Efectivo de las Actividades de Inversión		
Origen	0	0
Bienes Inmuebles, Infraestructura y Construcciones en Proceso	0	0
Bienes Muebles	0	0
Otros Orígenes de Inversión	0	0
Aplicación	801,913	6,740,207
Bienes Inmuebles, Infraestructura y Construcciones en Proceso	0	0
Bienes Muebles	781,857	912,442
Otras Aplicaciones de Inversión	20,056	5,827,764
Flujos Netos de Efectivo por Actividades de Inversión	-801,913	-6,740,207
Flujo de Efectivo de las Actividades de Financiamiento		
Origen	0	38,707,670
Endeudamiento Neto	0	0
Interno	0	0
Externo	0	0
Otros Orígenes de Financiamiento	0	38,707,670
Aplicación	0	15,369,639
Servicios de la Deuda	0	0
Interno	0	0
Externo	0	0
Otras Aplicaciones de Financiamiento	0	15369639.16
Flujos netos de Efectivo por Actividades de Financiamiento	0	23338031.03
Incremento/Disminución Neta en el Efectivo y Equivalentes al Efectivo	-16,568,949	19,203,695
Efectivo y Equivalentes al Efectivo al Inicio del Ejercicio	30,883,671	11,679,976
Efectivo y Equivalentes al Efectivo al final del Ejercicio	14,314,722	30,883,671

Bajo protesta de decir verdad declaramos que los Estados Financieros y sus Notas son razonablemente correctos y responsabilidad del emisor

Dr. Julio Márquez Rodríguez
Rector

M. en C. Margarita Leo Cuevas
Directora de Administración y Finanzas

UNIVERSIDAD TECNOLÓGICA DE TULANCINGO

NOTAS A LOS ESTADOS FINANCIEROS

a) NOTAS DE DESGLOSE

I). NOTAS AL ESTADO DE SITUACIÓN FINANCIERA

ACTIVO

1. EFECTIVO Y EQUIVALENTES DE EFECTIVO

El saldo en el rubro de efectivo y equivalentes en efectivo al 31 de diciembre es de \$ 14,314,721.98 (Catorce millones trescientos catorce mil seiscientos veinte un pesos 98/100 M.N.), integrado por subsidios por ejercer, ingresos propios captados, recursos comprometidos para la administración de los recursos del Programas Especiales de Origen Federal y Estatal, según se describe a continuación:

1111-1	RECTORIA	\$0.00
1111-2	ADMINISTRACION Y FINANZAS	\$0.00
	SUBTOTAL	\$0.00
1112-1-01	BANAMEX ESTATAL 16371633	\$22,236.63
1112-2-01	BANCOMER FEDERAL 0447435193	\$2,173,037.91
1112-2-02	BANCOMER FONDO DE PREVISION 170928283	\$262,850.83
1112-2-03	BANCOMER OBLIGACIONES/PAGAR 172165228	\$0.00
1112-2-04	BANCOMER NOMINA 0193725294	\$0.00
1112-2-05	BANCOMER 0183100679 CUOTAS Y TARIFAS	\$2,009,843.91
1112-2-06	BANCOMER 0187066112 PROMEPUR514 (2011)	\$214,367.25
1112-2-07	BANCOMER 0186794378 PROMEP	\$816,822.59
1112-2-08	BANCOMER 0190338443 INASISTENCIAS-RETARDO	\$142,528.10
1112-2-09	BANCOMER 0190417297 CH/CANCELADOS	\$41,952.34
1112-2-10	BANCOMER REN/FIN 0192835703 2011 Y 2012	\$23,694.46
1112-2-11	BANCOMER 0194289885 MOVILIDAD INTERN EST	\$68,957.72

Contable / 1

CUENTA PÚBLICA | 2016
ENTIDAD FEDERATIVA: HIDALGO

1112-2-12	BANCOMER 194299108 RENOV INFRAES.VOZ Y D	\$35,448.88
1112-2-13	BANCOMER REC POR TRANSF AL FDO 2012 0194715209	\$13,745.76
1112-2-14	BANCOMER ESTATAL 0195591201	\$39,687.77
1112-2-15	BANCOMER 019646533MADRES MEXICANAS 2014	\$24,000.00
1112-2-16	BANCOMER ADO.EQUIP.FORT.PE 01980128416	\$47,285.71
1112-2-17	BANCOMERISSSTE 0197763204	\$718,004.49
1112-2-18	BANCOMER SEDE SOL 0197817600	\$15,316.13
1112-2-19	BANCOMER SEDE SOL 019717975 NORMAT.TECN	\$7,681.36
1112-2-20	BANCOMER SEDESOL 0197614306 ARCH.DE COHC	\$689.40
1112-2-21	BANCOMER SEDE SOL 0197763158 EST PROSP	\$1,688.74
1112-2-22	BANCOMER SEDE SOL 0197614284 USO LENGUAJE	\$1,428.80
1112-2-23	BANCOMER MADRES MEX. 2015 0199848754	\$36,000.00
1112-2-24	BANCOMER 0103331199 PRESUPUESTO COMP.15	\$0.00
1112-2-26	BANCOMER PADES 0106152260	\$4,233.51
1112-2-27	BANCOMER RESULTADO DEL EJERCICIO 2015	\$1,821,355.48
1112-2-28	BANCOMER FIANZA ISSSTE 0107793626	\$1,608,999.57
1112-2-29	BANCOMER CYTNOVA 2018 0105090589	\$1,019.26
1112-2-30	BANCOMER PFCE 0107862776	\$2,141,394.99
1112-2-31	BANCOMER PRONAPRED 0108737600	\$1,793,305.00
1112-2-32	BANCOMER MADRES MEXI CANAS 2018	\$192,000.00
1112-3-01	SANTANDER 92-00211490-5	\$36,801.00
	SUBTOTAL	\$14,314,397.51
1114-1-1	BANCOMER FEDERAL INVERSION	\$2,324.47
	SUBTOTAL	\$2,324.47
	TOTAL	\$14,314,721.98

Contable / 2

UNIVERSIDAD TECNOLÓGICA DE TULANCINGO

El comparativo del saldo en bancos de noviembre a diciembre se presenta una variación de \$ 9,716,079.35 (Nueve millones setecientos dieciséis mil setenta y nueve pesos 35/100 M.N.) la cual se presenta a continuación:

DESCRIPCIÓN DE LA CUENTA	NOVIEMBRE IMPORTE	DICIEMBRE IMPORTE	VARIACIONES
RECTORIA	\$2,500.00	\$0.00	\$2,500.00
ADMINISTRACION Y FINANZAS	\$5,000.00	\$0.00	\$5,000.00
BANAMEX, S.A.			\$0.00
BANAMEX ESTATAL 16371633	\$22,688.83	\$22,236.53	\$452.40
BIVA BANCOMER, S.A. DE C.V.			\$0.00
BANCOMER FEDERAL 0447433193	\$3,268,147.90	\$2,173,037.91	\$1,195,109.99
BANCOMER FONDO DE PREVISION 179928283	\$261,739.27	\$262,850.83	-\$1,111.56
BANCOMER OBLIGACIONES/PAGAR 172165228	\$0.00	\$0.00	\$0.00
BANCOMER NOMINA 0183225294	\$4,684,241.42	\$2,009,843.91	\$2,654,397.51
BANCOMER 0183100979 CUOTAS Y TARIFAS	\$213,578.30	\$214,267.25	-\$788.93
BANCOMER 01817056112 PROMEPURS14 (2011)	\$812,881.03	\$816,822.59	-\$3,941.56
BANCOMER 0186794378 PROMEP	\$57,704.32	\$142,528.10	-\$84,823.78
BANCOMER 0190338443 INSISTENCIAS-RETARD	\$31,268.26	\$41,992.34	-\$10,624.08
BANCOMER 0190417297 CHANCELADOS	\$23,694.28	\$23,694.48	-\$0.20
BANCOMER REN/IN 0192435703 2011 Y 2012	\$68,957.15	\$68,957.72	-\$0.57
BANCOMER 0194288985 MOVILIDAD INTERN EST	\$35,448.56	\$35,448.86	-\$0.30
BANCOMER 194299108 RENOV/JUFRAES.VOZ Y D	\$13,745.67	\$13,745.78	-\$0.11

Contable / 3

CUENTA PÚBLICA | 2016
ENTIDAD FEDERATIVA: HIDALGO

BANCOMER REC POR TRANSF AL FDO 2013 0194715209	\$1,471,359.27	\$35,687.77	\$1,436,062.50
BANCOMER ESTATAL 0195591201	\$30,000.00	\$24,000.00	\$6,000.00
BANCOMER 019646534MADRES MEXICANAS 2014	\$47,285.32	\$47,285.71	-\$0.39
BANCOMER ADO EQUIP.FORT.PE 01989126416	\$6,001,216.66	\$718,004.49	\$5,283,212.39
BANCOMERISSSTE 0191783204	\$15,316.13	\$15,316.13	\$0.00
BANCOMER SEDE SOL 0197817800	\$7,681.38	\$7,681.38	\$0.00
BANCOMER SEDE SOL 019717975 NOR.MAT.TE CN	\$689.40	\$689.40	\$0.00
BANCOMER SEDE SOL 0191614306 ARCH.DE COHC	\$1,689.74	\$1,689.74	\$0.00
BANCOMER SEDE SOL 0197763168 EST PROSP	\$1,428.80	\$1,428.80	\$0.00
BANCOMER SEDE SOL 0197614284 USO LENGUAJE	\$42,000.00	\$36,000.00	\$6,000.00
BANCOMER MADRES MEX. 2015 0199848754	\$0.00	\$0.00	\$0.00
BANCOMER 0103331199 PRESUPUESTO COMP.15	\$24,417.57	\$4,263.51	\$20,164.06
BANCOMER PADES 0106152269	\$1,812,687.80	\$1,821,355.48	-\$8,667.68
BANCOMER RESULTADO DEL EJERCICIO 2015	\$1,608,998.57	\$1,608,998.57	\$0.00
BANCOMER FIANZA ISSSTE 0107793026	\$0.00	\$0.00	\$0.00
BANCOMER CYNNOVA 2016 0106098689	\$1,019.26	\$1,019.26	\$0.00
BANCOMER PFCE 0107862776	\$2,259,598.62	\$2,141,394.69	\$117,703.63
BANCOMER PRONAPRED 0103737630	\$585,128.02	\$1,793,305.00	-\$1,208,176.98
BANCOMER MADRES MEXICANAS 2016	\$318,000.00	\$192,000.00	\$126,000.00
SANTANDER 92-00211490-6	\$215,169.50	\$38,801.00	\$176,368.50
	\$2,324.47		\$2,324.47
BANCOMER FEDERAL INVERSION		\$2,324.47	
	24,028,476.86	14,312,397.51	9,716,079.35

Contable / 4

UNIVERSIDAD TECNOLÓGICA DE TULANCINGO

2. DERECHOS A RECIBIR EFECTIVOS O EQUIVALENTES Y BIENES O SERVICIOS POR RECIBIR
 El saldo en los derechos por recibir es por la cantidad de \$8,698,581.10 (Ocho millones seiscientos noventa y ocho mil quinientos ochenta y un pesos 10/100 M.N.) y se integra al 31 de diciembre de 2016 de la siguiente manera:

DICIEMBRE 2016	
EJERCICIO 2012	\$223,720.00
EJERCICIO 2015	\$308,328.88
PROYECTO PADES	\$28,560.84
IVA ACREDITABLE	\$7,911,633.93
Convenios	\$0.00
Subsidios y Subvenciones	\$223,407.18
SUBSIDIO AL EMPLEO	\$1,930.27
Total	\$8,698,581.10

3. BIENES MUEBLES, INMUEBLES E INTANGIBLES

El saldo de los bienes muebles asciende a \$62,538,592.80 (Sesenta y dos millones quinientos treinta y ocho mil quinientos noventa y dos pesos 80/100 M.N.) integrándose de la siguiente forma:

	2016		VARIACIONES
	NOVIEMBRE IMPORTE	DICIEMBRE IMPORTE	
MOBILIARIO Y EQUIPO DE ADMINISTRACIÓN	17,371,484.22	17,722,247.24	-350,763.02
MOBILIARIO Y EQUIPO EDUCACIONAL Y RECREACIÓN	1,996,982.54	2,056,554.91	-59,572.37
EQUIPO E INSTRUMENTAL MÉDICO Y DE LABORATORIO	334,186.23	334,186.23	0.00

Contable / 5

CUENTA PÚBLICA | 2016
 ENTIDAD FEDERATIVA: HIDALGO

EQUIPO DE TRANSPORTE	3,952,806.00	3,952,806.00	0.00
MAQUINARIA, OTROS EQUIPOS Y HERRAMIENTAS	36,474,434.39	36,553,616.07	-79,181.68
SOFTWARE	1,907,280.75	1,919,182.35	-11,901.60
TOTAL	62,037,174.13	62,538,592.80	-501,418.67

Edificios

Los edificios se encuentran registrados al valor original de la inversión, por la cantidad de \$33,877,552.10 (Treinta y tres millones ochocientos setenta y siete mil quinientos cincuenta y dos pesos 10/100 M.N.). Integrándose de la siguiente forma:

DESCRIPCIÓN DE INMUEBLE	SUPERFICIE CONSTRUIDA (m ²)	M.O.I.	SITUACIÓN JURÍDICA
Edificio A Rectoría	829.2	7,441,872.19	Entregado y Recepcionado
Edificio C, Docencia	1189.44	4,175,278.51	Entregado y Recepcionado
Edificio B, Laboratorio Pesado	1209.26	3,542,260.02	Entregado y Recepcionado
Edificio G, 2da. Etapa	1189.44	2,511,086.52	Entregado y Recepcionado
Edificio F, Laboratorio Pesado 4 Entre ejes	691	2,177,181.00	Entregado y Recepcionado
Edificio H, Laboratorio Pesado 2da. Etapa	1209.26	4,774,239.00	Entregado y Recepcionado
Edificio I, Biblioteca	863.76	6,299,640.50	Entregado y Recepcionado
Edificio E, Caseta metálica	15	65,250.00	Entregado y Recepcionado

Contable / 6

UNIVERSIDAD TECNOLÓGICA DE TULANCINGO

Edificio D, Aula modular prefabricada	375	1,067,833.89	Entregado y Recepcionado
Obra de Protección Pluvial	5132.55	788,087.39	Entregado y Recepcionado
Rehabilitación de Techumbre en Patio central de Rectoría	1767.24	1,034,823.08	Entregado y Recepcionado
TOTAL		\$33,877,552.10	

Terrenos

Los terrenos propiedad de la Universidad, ascienden a \$11,616,006.67 (Once millones seiscientos dieciséis mil seis pesos 67/100 M.N.) y se integran de dos predios, adquiridos mediante donación. Uno de ellos se encuentra ubicado en Camino a Ahuehuetla, Número 301, en la Colonia Las Presas, Tulancingo, Hidalgo. Cuenta con una superficie total de 131,247.3886 m² y un valor catastral de \$11,612,340.00 (Once millones seiscientos doce mil trescientos cuarenta pesos 67/100 MN) según se hace constar en escritura pública No.59,071, inscrita bajo el número 2151, del Tomo I, del Libro I, de la Sección I, del Registro Público de la Propiedad y del Comercio del Distrito Judicial de Tulancingo, Hidalgo, el 17 de noviembre de 2000.

El otro se encuentra ubicado en la localidad de Santa Úrsula, en el predio denominado "Santana", del Municipio de Huehuetla. Cuenta con las siguientes medidas: al Norte 76.99 m; al sur 148.48m; al oriente 222.09m y al poniente 280.35m y un valor catastral de \$3,666.67 (Tres mil seiscientos sesenta y seis pesos 67/100 MN) según se hace constar en escritura pública No. 1455.

PASIVO

1. CUENTAS POR PAGAR A CORTO PLAZO

Contable / 7

CUENTA PÚBLICA | 2016
ENTIDAD FEDERATIVA: HIDALGO

Los compromisos adquiridos y las obligaciones a cargo de la Universidad asciende a \$7,457,788.82 (Siete millones cuatrocientos cincuenta y siete mil setecientos ochenta y ocho pesos 82/100 M.N.), y se desglosan a continuación:

DICIEMBRE		
2112-1-000032	CENTRAL PAPELERA TULANCINGO, S.A. DE C.V.	\$56,774.57
2112-1-000046	COMISIÓN FEDERAL DE ELECTRICIDAD	\$41,807.25
2112-1-000167	LUIS MARTIN ESCORCIA OSORNO	\$41,254.00
2112-1-000185	MARIA ESTHER RODRIGUEZ OLVERA	\$87,190.24
2112-1-000300	CAFEBRERÍA EL PÉDULO, S.A. DE C.V.	\$39,169.00
2112-1-000303	COMERCIALIZADORA CEASKAAN, S.A. DE C.V.	\$5,562.43
2112-1-000304	COMERCIALIZADORA KMOX S.A. DE C.V.	\$7,234.92
2112-1-000315	EDGARDO ALEJANDRO TENORIO PASTRANA	\$99,162.00
2112-1-000351	RADIOMÓVIL DIPSA, S.A. DE C.V.	\$449.00
2112-1-000383	SOFIA LORENA JIMENEZ NERI	\$27,840.00
2112-1-000438	JESÚS MARTÍNEZ FERNÁNDEZ	\$70,000.00
2112-1-000601	SECRETARIA DE EDUCACION PUBLICA	\$565,423.74
2112-1-000663	DIEGO ARMANDO ARMAS MONTEL	\$66,633.30
2112-1-000675	DESARROLLO MADERERO DE TULANCINGO, S. DE R.L. M.L.	\$40,470.00
2112-1-000677	SINVC CORPORATION S.A. DE C.V.	\$8,069.42
2112-1-000681	FRANCISCO ALFONSO FERIA CAMPERO	\$129,138.76

Contable / 8

UNIVERSIDAD TECNOLÓGICA DE TULANCINGO

2112-1-000685	ALBERTO CARMONA COTO	\$37,120.00
2112-2-000127	INMOBILIARIA MARPA DE PACHUCA, S.A. DE C.V.	\$32,184.64
2112-2-000167	LUIS MARTIN ESCORCIA OSORNO	\$12,900.00
2112-2-000185	MARIA ESTHER RODRIGUEZ OLVERA	\$19,980.00
2112-2-000303	COMERCIALIZADORA CEASKAAN, S.A. DE C.V.	\$86,748.74
2112-2-000304	COMERCIALIZADORA KMOX S.A. DE C.V.	\$37,707.82
2112-2-000383	SOFIA LORENA JIMENEZ NERI	\$11,832.00
2112-2-000384	TECNOLOGÍA EN SOLUCIONES DIGITALES S.A DE C.V	\$6,980.00
2112-2-000674	PROVEEDORA COMERCIAL DEL NORTE, S.A.D E C.V.	\$5,139.96
2117-000534	GOBIERNO DEL ESTADO DE HIDALGO	\$137,456.00
2117-1-01	ISR RETENCIONES POR SALARIOS	\$1,064,195.55
2117-1-02	ISR RETENCIONES POR PRESTACIONES PROFESIONALES	\$6,555.17
2117-2-01	IVA TRASLADADO	\$4,712,810.31

TOTAL \$7,457,788.82

3. PROVISIONES A CORTO PLAZO

La Universidad cuenta con recursos comprometidos por la cantidad de \$9,243,185.27 (Nueve millones doscientos cuarenta y tres mil ciento ochenta y cinco pesos 27/100 M.N.) para la ejecución de diversas acciones, según se detallan a continuación:

Contable / 9

CUENTA PÚBLICA | 2016
ENTIDAD FEDERATIVA: HIDALGO |

PROVISIONES A CORTO PLAZO		
2179-1-00001	DESCUENTOS POR INASIS Y RETARDOS.	\$387,888.80
2179-1-00002	SALARIOS Y PASIVOS NO RECLAMADOS	\$42,558.53
2179-1-00004	DEV. SEGUROS INBURSA POR SINIESTRO	\$233.00
2179-1-00011	ISSSTE	\$2,050,955.46
2179-1-00016	DEVOLUCION AXA SEGUROS	\$2,543.43
2179-2-00001	PROG.TECN.P/LA ENERGIA RENOVABLES (NARET	\$24.48
2179-2-00002	FIDEICOMISO PROMEP	\$625,892.61
2179-2-00003	CAU	-\$0.31
2179-2-00004	CONACYT APOYO A MADRES MEXICANAS JEFAS14	\$24,000.00
2179-2-00005	MADRES MEXICANAS 2015	\$36,000.00
2179-2-00006	PROYECTO PADES	\$29,560.84
2179-3-00001	CONGRESO INTERNACIONAL ACADEMICO-CULTURA	\$3,965.08
2179-3-00002	MOVILIDAD INTERNACIONAL ESTUDIANTIL	\$121,470.00
2179-3-00003	INFRAESTRUCTURA VOZ Y DATOS DEL EDIF."C"	\$31,048.32
2179-3-00004	ADQ. EQUIPAMIENTO FORT.DE LOS PROG. EDUC	\$536.52
2179-4-00001	SUBSIDIO ESTATAL 2012	\$223,720.00
	SUBTOTAL	\$3,580,396.76
2179-5-00001	FAC FEDERAL 2013	\$945,788.59
2179-5-00002	PIFI 2013	\$86,436.39
2179-5-00003	FONDO DE PREVISION POR APLICAR	\$4,988.71

Contable / 10

UNIVERSIDAD TECNOLÓGICA DE TULANCINGO

2179-5-00004	FADOES	\$226,884.18
2179-5-00005	FONAES	\$296,800.53
2179-5-00006	PROMEP UR 514	\$68,531.48
2179-5-00007	FAC ESTATAL	\$481,432.23
2179-5-00008	INFRAESTRUCTURA DE VOZ Y DATOS	\$26,919.51
2179-5-00010	RESULT. EJER 2013	\$2,621.56
2179-5-00011	PROFOCIES 2014	\$1,912,369.84
2179-5-00012	PROMEP	\$27,257.93
2179-5-00013	ADO. EQ. PARA FORTALECIMIENTO PROG. EDUCAT	\$1,505,796.98
2179-5-00014	PADES 2014	\$34,922.15
2179-5-00015	INTERESES FAM 2013 (REA13)	\$23,090.46
2179-5-00016	FAC ESTATAL 2012 INTERESES	\$18,947.97
SUBTOTAL		\$5,662,788.51
TOTAL		\$9,243,185.27

PATRIMONIO

El patrimonio de la Universidad se integra por:

AÑO	HISTORICO
PATRIMONIO CONTRIBUIDO1995	32,585.61

Contable / 11

CUENTA PÚBLICA | 2016
ENTIDAD FEDERATIVA: HIDALGO

PATRIMONIO CONTRIBUIDO1996	16,515,326.07
PATRIMONIO CONTRIBUIDO1997	29,680,230.93
PATRIMONIO CONTRIBUIDO1998	30,324,381.93
PATRIMONIO CONTRIBUIDO1999	43,686,161.08
PATRIMONIO CONTRIBUIDO 2000	67,885,717.52
PATRIMONIO CONTRIBUIDO 2001	84,797,691.43
PATRIMONIO CONTRIBUIDO 2002	85,621,317.22
PATRIMONIO CONTRIBUIDO 2003	81,017,059.89
PATRIMONIO CONTRIBUIDO 2004	79,312,983.56
PATRIMONIO CONTRIBUIDO 2005	77,505,149.63
PATRIMONIO CONTRIBUIDO 2006	77,900,465.84
PATRIMONIO CONTRIBUIDO 2007	76,642,904.39
PATRIMONIO CONTRIBUIDO 2008	76,952,916.89
PATRIMONIO CONTRIBUIDO 2009	74,721,231.66
PATRIMONIO CONTRIBUIDO 2010	76,465,867.37
PATRIMONIO CONTRIBUIDO 2011	79,897,309.33
PATRIMONIO CONTRIBUIDO 2012	88,919,932.54
PATRIMONIO CONTRIBUIDO 2013	98,157,375.83
PATRIMONIO CONTRIBUIDO 2014	62,629,666.83
PATRIMONIO CONTRIBUIDO 2015	61,732,926.95
PATRIMONIO CONTRIBUIDO 2016	59,326,348.88

Contable / 12

UNIVERSIDAD TECNOLÓGICA DE TULANCINGO

Al mes de diciembre el patrimonio contribuido se comportó como se muestra a continuación:

Patrimonio Generado

<i>Hacienda Pública</i> Patrimonio Generado	72,406,108.89
Resultados del Ejercicio (Ahorro / Desahorro)	9,934,047.18
Resultados de Ejercicios Anteriores	3,145,712.83
Revalúos	0.00
Reservas	59,326,348.88

Fondo de Previsión

La Universidad cuenta con un fondo de reserva por la cantidad bruta de \$ 262,850.83 (Doscientos sesenta y dos mil ochocientos cincuenta pesos 83/100 M.N.) según se muestra en la siguiente tabla:

ORIGEN RECURSO	DICIEMBRE
INTEGRACIÓN DE INTERESES GENERADOS	129,423.08
INGRESO EXTRAORDINARIO POR VENTA DE VEHICULOS	95,700.00
TOTAL AL 31 DE DICIEMBRE DE 2016	225,123.08
INTERESES GENERADOS 2012 (resultado 2012)	12,322.55
INTERESES GENERADOS 2014	2,555.37
INTERESES GENERADOS 2015	17,285.25
INTERESES GENERADOS 2016	5,564.58
FINANCIAMIENTO PARA PAGO DE GASTOS	0.00

Contable / 13

CUENTA PÚBLICA | 2016
ENTIDAD FEDERATIVA: HIDALGO |

TOTAL DE RECURSOS EN BANCOS	262,850.83
-----------------------------	------------

II). NOTAS AL ESTADO DE ACTIVIDADES

INGRESOS DE GESTIÓN

Federal

Se inicia el ejercicio 2016 considerando un presupuesto anual autorizado en acuerdo de Junta de Consejo Directivo del 15 de abril de 2016 S.E./LX/16-864, por la cantidad de \$21,209,831.01 (Veintiún millones doscientos nueve mil ochocientos treinta y un pesos 01/100 M.N.). Sin embargo se aplicó la ampliación en el capítulo 1000 por la cantidad de \$223,407.18 según oficio 514.1.1292/2016, al cierre del ejercicio el presupuesto anual autorizado es de \$21,209,831.01 (Veintiún millones doscientos nueve mil ochocientos treinta y un pesos 01/100 M.N.), de los cuales la Federación ministró durante el mes de diciembre del presente año la cantidad de \$223,407.18 (doscientos veinte tres mil doscientos veinte ocho pesos 18/100 M.N.), con lo anterior a la fecha la Federación ha ministrado el 100% del presupuesto anual.

Estatal

Se inicia el ejercicio 2016 considerando un presupuesto anual autorizado en acuerdo de Junta de Consejo Directivo del 15 de abril de 2016 S.E./LX/16-864, por la cantidad de \$21,209,831.01 (Veintiún millones doscientos nueve mil ochocientos treinta y un pesos 01/100 M.N.). Sin embargo se aplicó la ampliación en el capítulo 1000 por la cantidad de \$223,407.18 según oficio SFA-CPF-2137/2016, al cierre del ejercicio el presupuesto anual autorizado es de \$21,209,831.01 (Veintiún millones doscientos nueve mil ochocientos treinta y un pesos 01/100 M.N.), durante el mes de diciembre el Estado ministró la cantidad de \$3,008,149.91 (Tres millones ocho mil ciento cuarenta y nueve pesos 91/100 M.N.), con lo anterior a la fecha el Estado ha depositado la cantidad de \$20,986,423.83 (Veinte millones novecientos ochenta y seis mil cuatrocientos veintitrés pesos 83/100) El cual representa el 98.95% del presupuesto anual.

Recursos Propios

Se inicia el ejercicio 2016 considerando un presupuesto anual según cifras al cierre del ejercicio 2015 de \$ 7,321,321.00 (Siete millones trescientos veintiún mil trescientos veintiún pesos 00/100 M.N.), con corte al mes de diciembre se tiene una captación de \$11,588,065.64 (Once millones quinientos ochenta y ocho mil sesenta y cinco pesos 64/100 M.N.). El cual representa el 58.28 % más del presupuesto anual proyectado.

Contable / 14

UNIVERSIDAD TECNOLÓGICA DE TULANCINGO

La captación por rubro se está realizando como se muestra a continuación:

DESCRIPCION DE LA CUENTA	TOTAL
DERECHOS	9,894,872.30
APROVECHAMIENTOS	40,628.13
PRODUCTOS	43,566.64
Subtotal	9,979,067.07
FIANZA ISSSTE	1,608,998.57
TOTAL	11,588,065.64

Ingresos Extraordinarios

Estos recursos corresponden a los rendimientos bancarios correspondientes a las diferentes cuentas que se tienen en inversión por la cantidad de \$ 775,712.87 (Setecientos setenta y cinco pesos 87/100 M.N.).

DESCRIPCION	DICIEMBRE
4311-01 FEDERAL	168641.58
4311-03 FONDO DE PREVISION	5564.58
4311-04 CUOTAS Y TARIFAS	89063.37
4311-06 PROV. INASISTENCIAS Y RETARDOS	5.32

Contable / 15

CUENTA PÚBLICA | 2016
ENTIDAD FEDERATIVA: HIDALGO

4311-07	PROMEP UR 514	2085.25
4311-08	PROV. CHEQUES CANCELADOS	3.09
4311-09	NOMINA	9.58
4311-10	RENOVACION INFRAESTRUCTURA	3.66
4311-11	REC. POR TRASF. AL FONDO 2013	1.39
4311-12	ESTATAL	15.19
4311-13	EPPE	192.9
4311-14	ISSSTE	481758.25
4311-15	MOVILIDAD INTERNACIONAL	6.95
4311-16	RED. FINAN. 2011 Y 2012	2.39
4311-17	BANCOMER RESULTADO DEL EJERCICIO 2015	35752
4311-20	PROMEP	36688.01
4311-21	PFCE	17725.34
Total		841,524.85

GASTOS Y OTRAS PÉRDIDAS

Federal

Los egresos con subsidio Federal corresponden a \$20,581,380.92 (Veinte millones quinientos ochenta y un mil trescientos ochenta pesos 92/00 M.N.), los cuales están distribuidos en los siguientes capítulos:

Contable / 16

UNIVERSIDAD TECNOLÓGICA DE TULANCINGO

CAPITULOS	TOTAL	DICIEMBRE	TOTAL
1000	15,280,933.53	2,516,185.58	17,797,119.11
2000	716,407.93	271,293.44	987,701.37
3000	1,463,821.61	332,738.83	1,796,560.44
TOTAL	17,461,163.07	3,120,217.85	20,581,380.92

Estatal

Los egresos con subsidio Estatal corresponden a \$520,581,381.24 (Veinte millones quinientos ochenta y un mil trescientos ochenta y un pesos 24/00 M.N.), los cuales están distribuidos en los siguientes capítulos:

CAPITULOS	TOTAL	DICIEMBRE	TOTAL
1000	15,280,934.11	2,516,185.55	17,797,119.66
2000	716,407.88	271,293.31	987,701.19
3000	1,463,821.57	332,738.82	1,796,560.39
TOTAL	17,461,163.56	3,120,217.68	20,581,381.24

Recursos Propios

Contable / 17

CUENTA PÚBLICA | 2016
ENTIDAD FEDERATIVA: HIDALGO |

Los egresos con Recursos Propios corresponden a \$ 7,782,613.40 (Siete millones setecientos ochenta y dos mil seiscientos trece pesos 40/100 M.N.) los cuales están distribuidos en los siguientes capítulos:

CAPITULOS	TOTAL	DICIEMBRE	TOTAL
1000	74,011.93	1,038,227.79	1,112,239.72
2000	187,963.45	216,859.71	404,823.16
3000	4,189,699.78	1,289,085.05	5,478,784.83
4000	540,286.30	138,169.50	678,455.80
5000	91,944.18	16,365.71	108,309.89
TOTAL	5,083,905.64	2,698,707.76	7,782,613.40

Se presenta un análisis por fuente del Ahorro/Desahorro del ejercicio:

FUENTE	INGRESOS	EGRESOS	AHORRO/DESAHORRO
FEDERAL	21,209,831.01	20,581,380.92	628,450.09
ESTATAL	21,209,831.01	20,581,381.24	628,449.77
REC.PROPIOS	9,979,067.07	7,782,613.40	2,196,453.67
OTROS INGRESOS (CONVENIOS)			37,740,535.64
OTROS EGRESOS (CONVENIOS)			33,710,365.41
RENDIMIENTOS			841,524.85
INGRESO FIANZA NAVIT			1,608,998.57
AHORRO/DESAHORRO			9,934,047.18

Contable / 18

UNIVERSIDAD TECNOLÓGICA DE TULANCINGO

III) NOTAS AL ESTADO DE VARIACIÓN Y HACIENDA PÚBLICA

El Patrimonio de la Universidad, se integra por:

- I. Los Recursos Federales, Estatales que en su favor se establezcan; así como las herencias, legados y donaciones otorgadas en su favor y los fideicomisos en los que se le señale como fideicomisario;
- II. Los ingresos que obtenga por los servicios que preste en el ejercicio de sus facultades y en cumplimiento de su objeto; así como los intereses, dividendos, rendimientos y en general todo ingreso que perciba por cualquier título legal;
- III. Remanentes de Ejercicios Anteriores representado por proyectos autorizados a efecto de establecer una mejora en el equipamiento de talleres, laboratorios, aulas y capacitación docente, con el fin de que la educación a nivel superior se imparta con calidad;

A continuación se presenta la distribución del patrimonio de la Universidad:

RESULTADO DEL EJERCICIO (Ahorro/Desahorro)	9,934,047.18
RESULTADOS DE EJERCICIOS ANTERIORES	3,145,712.83
Resultados de Ejercicios Anteriores	
RESERVAS	59,101,225.80
Fondo de Reserva	225,123.08
PATRIMONIO CONTRIBUIDO	0.00
SUMA TOTAL DEL PATRIMONIO	72,406,108.89

Contable / 19

CUENTA PÚBLICA | 2016
ENTIDAD FEDERATIVA: HIDALGO

- IV. Los bienes muebles e inmuebles que adquiera por cualquier título legal para el cumplimiento de su objeto.

BIENES MUEBLES, INMUEBLES E INTANGIBLES

El saldo de los bienes muebles asciende a \$62,538,592.80 (Sesenta y dos millones quinientos treinta y ocho mil quinientos noventa y dos pesos 80/100 M.N.) integrándose de la siguiente forma:

	2016		VARIACIONES
	NOVIEMBRE IMPORTE	DICIEMBRE IMPORTE	
MOBILIARIO Y EQUIPO DE ADMINISTRACIÓN	17,371,484.22	17,722,247.24	-350,763.02
MOBILIARIO Y EQUIPO EDUCACIONAL Y RECREACIÓN	1,996,982.54	2,066,554.91	-59,572.37
EQUIPO E INSTRUMENTAL MÉDICO Y DE LABORATORIO	334,186.23	334,186.23	0.00
EQUIPO DE TRANSPORTE	3,952,806.00	3,952,806.00	0.00
MAQUINARIA, OTROS EQUIPOS Y HERRAMIENTAS	36,474,434.39	36,553,616.07	-79,181.68
SOFTWARE	1,907,280.75	1,919,182.35	-11,901.60
TOTAL	62,037,174.13	62,538,592.80	-501,418.67

Contable / 20

UNIVERSIDAD TECNOLÓGICA DE TULANCINGO

Edificios

Los edificios se encuentran registrados al valor original de la inversión, por la cantidad de \$33,877,552.10 (Treinta y tres millones ochocientos setenta y siete mil quinientos cincuenta y dos pesos 10/100 M.N.). Integrandose de la siguiente forma:

DESCRIPCIÓN DE INMUEBLE	SUPERFICIE CONSTRUIDA (m ²)	M.O.I.	SITUACIÓN JURÍDICA
Edificio A Rectoría	829.2	7,441,872.19	Entregado y Recepcionado
Edificio C, Docencia	1189.44	4,175,278.51	Entregado y Recepcionado
Edificio B, Laboratorio Pesado	1209.26	3,542,260.02	Entregado y Recepcionado
Edificio G, 2da. Etapa	1189.44	2,511,086.52	Entregado y Recepcionado
Edificio F, Laboratorio Pesado 4 Entre ejes	691	2,177,181.00	Entregado y Recepcionado
Edificio H, Laboratorio Pesado 2da. Etapa	1209.26	4,774,239.00	Entregado y Recepcionado
Edificio I, Biblioteca	863.76	6,299,640.50	Entregado y Recepcionado
Edificio E, Caseta metálica	15	65,250.00	Entregado y Recepcionado
Edificio D, Anla modular prefabricada	375	1,067,833.89	Entregado y Recepcionado
Obra de Protección Pluvial	5132.55	788,087.39	Entregado y Recepcionado
Rehabilitación de Techumbre en Patio central de Rectoría	1767.24	1,034,823.08	Entregado y Recepcionado
TOTAL		\$33,877,552.10	

Contable / 21

CUENTA PÚBLICA | 2016
ENTIDAD FEDERATIVA: HIDALGO |

Terrenos

Los terrenos propiedad de la Universidad, ascienden a \$11,616,006.67 (Once millones seiscientos dieciséis mil seis pesos 67/100 M.N.) y se integran de dos predios, adquiridos mediante donación. Uno de ellos se encuentra ubicado en Camino a Ahuehuetlla, Número 301, en la Colonia Las Presas, Tulancingo, Hidalgo. Cuenta con una superficie total de 131,247.3886 m² y un valor catastral de \$11,612,340.00 (Once millones seiscientos doce mil trescientos cuarenta pesos 67/100 MN) según se hace constar en escritura pública No.59,071, inscrita bajo el número 2151, del Tomo I, del Libro I, de la Sección I, del Registro Público de la Propiedad y del Comercio del Distrito Judicial de Tulancingo, Hidalgo, el 17 de noviembre de 2000.

El otro se encuentra ubicado en la localidad de Santa Úrsula, en el predio denominado "Santana", del Municipio de Huehuetla. Cuenta con las siguiente medidas: al Norte 76.99 m; al sur 148.48m; al oriente 222.09m y al poniente 280.35m y un valor catastral de \$3,666.67 (Tres mil seiscientos sesenta y seis pesos 67/100 MN) según se hace constar en escritura pública No. 1455.

CONCILIACIÓN ENTRE LOS INGRESOS PRESUPUESTARIOS Y CONTABLES, ASÍ COMO ENTRE LOS EGRESOS PRESUPUESTARIOS Y LOS GASTOS CONTABLES

UNIVERSIDAD TECNOLÓGICA DE TULANCINGO		
Conciliación entre los Ingresos Presupuestarios y Contables		
Del 1 de Enero al 31 de Diciembre de 2016		
(Cifras en pesos)		
1. Ingresos Presupuestarios		91,748,263
2. Más ingresos contables no presupuestarios		841,525
Incremento por variación de inventarios	0	
Disminución del exceso de estimaciones por pérdida o deterioro u obsolescencia	0	
Disminución del exceso de provisiones	0	

Contable / 22

UNIVERSIDAD TECNOLÓGICA DE TULANCINGO

Otros ingresos y beneficios varios	0	
Otros ingresos contables no presupuestarios	841,525	
3. Menos ingresos presupuestarios no contables		0
Productos de capital	0	
Aprovechamientos capital	0	
Ingresos derivados de financiamientos	0	
Otros Ingresos presupuestarios no contables	0	

4. Ingresos Contables (4 = 1 + 2 - 3) **92,589,788**

UNIVERSIDAD TECNOLÓGICA DE TULANCINGO		
Cconciliación entre los Egresos Presupuestarios y los Gastos Contables		
Del 1 de Enero al 31 de Diciembre de 2016.		
1. Total de egresos (presupuestarios)		83,562,818
2. Menos egresos presupuestarios no contables		1,015,387
Mobiliario y equipo de administración	563,871	
Mobiliario y equipo educacional y recreativo	129,064	
Equipo e instrumental médico y de laboratorio	0	
Vehículos y equipo de transporte	219,990	
Equipo de defensa y seguridad	0	

Contable / 23

CUENTA PÚBLICA | 2016
ENTIDAD FEDERATIVA: HIDALGO

Maquinaria, otros equipos y herramientas	82,405	
Activos biológicos	0	
Bienes inmuebles	0	
Activos intangibles	20,056	
Obra pública en bienes propios	0	
Acciones y participaciones de capital	0	
Compra de títulos y valores	0	
Inversiones en fideicomisos, mandatos y otros análogos	0	
Provisiones para contingencias y otras erogaciones especiales	0	
Amortización de la deuda pública	0	
Adeudos de ejercicios fiscales anteriores (ADEFAS)	0	
Otros Egresos Presupuestales No Contables	0	
3. Más Gasto Contables No Presupuestales		108,310
Estimaciones, depreciaciones, deterioros, obsolescencia y amortizaciones	108,310	
Provisiones	0	
Disminución de inventarios	0	
Aumento por insuficiencia de estimaciones por pérdida o deterioro u obsolescencia	0	
Aumento por insuficiencia de provisiones	0	
Otros Gastos	0	

Contable / 24

UNIVERSIDAD TECNOLÓGICA DE TULANCINGO

Otros Gastos Contables No Presupuestales	0
4. Total de Gasto Contable (4 = 1 - 2 + 3)	62,655,741

b) NOTAS DE MEMORIA

Nat	Cuenta	Nombre de la cuenta	DEUDOR	ACREEDOR	DEUDOR	ACREEDOR	DEUDOR	ACREEDOR
D	8110	LEY DE INGRESOS ESTIMADA	\$49,740,983.02	\$0.00	\$0.00	\$49,740,983.02	\$0.00	\$0.00
A	8120	LEY DE INGRESOS POR EJECUTAR	\$0.00	\$1,447,882.84	\$6,253,888.94	\$4,806,016.10	\$0.00	\$0.00
D	8130	MODIFICACIONES A LA LEY DE INGRESOS ESTIMADA	\$39,473,142.04	\$0.00	\$4,582,608.91	\$44,055,750.95	\$0.00	\$0.00
A	8140	LEY DE INGRESOS DEVENGADA	\$0.00	\$3,269,853.16	\$7,271,874.24	\$3,992,021.08	\$0.00	\$0.00
A	8150	LEY DE INGRESOS RECAUDADA	\$0.00	\$84,478,389.06	\$91,524,856.11	\$7,046,467.05	\$0.00	\$0.00
A	8210	PRESUPUESTO DE EGRESOS APROBADO	\$0.00	\$49,740,983.02	\$49,740,983.02	\$0.00	\$0.00	\$0.00
D	8220	PRESUPUESTO DE EGRESOS POR EJERCER	\$17,041,748.44	\$0.00	\$8,791,878.91	\$25,823,627.35	\$0.00	\$0.00
A	8230	MODIFICACIONES AL PRESUPUESTO DE EGRESOS APROBADO	\$0.00	\$32,484,802.66	\$41,256,808.31	\$8,772,205.65	\$0.00	\$0.00
D	8240	PRESUPUESTO DE EGRESOS COMPROMETIDO	\$0.00	\$0.00	\$18,388,853.63	\$18,388,853.63	\$0.00	\$0.00
D	8250	PRESUPUESTO DE EGRESOS DEVENGADO	\$0.00	\$0.00	\$18,378,980.37	\$18,378,980.37	\$0.00	\$0.00
D	8260	PRESUPUESTO DE EGRESOS EJERCIDO	\$0.00	\$0.00	\$18,378,980.37	\$18,378,980.37	\$0.00	\$0.00
D	8270	PRESUPUESTO DE EGRESOS PAGADO	\$85,183,837.24	\$0.00	\$16,704,752.58	\$81,888,589.82	\$0.00	\$0.00
Suma			\$171,438,710.74	\$171,438,710.74	\$281,264,275.39	\$281,264,275.39	\$0.00	\$0.00

Contable / 25

CUENTA PÚBLICA | 2016
ENTIDAD FEDERATIVA: HIDALGO

c) NOTAS DE GESTION ADMINISTRATIVA

1. Introducción

Los Estados Financieros de los entes públicos, proveen de información financiera a los principales usuarios de la misma, al Congreso y a los ciudadanos.

El objetivo del presente documento es la revelación del contexto y de los aspectos económicos-financieros más relevantes que influyeron en las decisiones del período, y que deberán ser considerados en la elaboración de los estados financieros para la mayor comprensión de los mismos y sus particularidades.

De esta manera, se informa y explica la respuesta del gobierno a las condiciones relacionadas con la información financiera de cada período de gestión; además, se exponen aquellas políticas que podrían afectar la toma de decisiones en períodos posteriores.

2. Panorama Económico y Financiero

Se informará sobre las principales condiciones económico- financieras bajo las cuales el ente público estuvo operando; y las cuales influyeron en la toma de decisiones de la administración; tanto a nivel local como federal.

3. Autorización e Historia

La Universidad Tecnológica de Tulancingo es un Organismo Descentralizado de la Administración Pública Estatal, con personalidad jurídica y patrimonio propios, con domicilio en la ciudad de Tulancingo de Bravo, Hidalgo, según lo establece el artículo 1º de su decreto de creación publicado en el Periódico Oficial el 20 de julio de 1995, sectorizado a la Secretaría de Educación Pública de Hidalgo.

4. Organización y Objeto Social

Se informará sobre:

a) Objeto social.

La Universidad Tecnológica tiene como objeto, entre otros:

a) Formar Técnicos Superiores Universitarios e Ingenieros, aptos para la aplicación de conocimientos y la solución creativa de problemas, con un sentido de innovación en la incorporación de los avances científicos y tecnológicos

b) Realizar investigación aplicada e innovación científica y tecnológica, así como desarrollar estudios o proyectos en las áreas de su competencia, de acuerdo con la planeación y desarrollo de las políticas, nacional y Estatal de ciencia y tecnología, que se traduzcan en aportaciones concretas que contribuyan al

Contable / 26

- g) Fideicomisos, mandatos y análogos de los cuales es fideicomitente o fideicomisario.
No aplica

5. Bases de Preparación de los Estados Financieros

Creación de fondos para gastos de menor cuantía y contingentes

Para facilitar la operación de la Universidad se han constituido fondos con cargo al presupuesto de operación, en tal sentido se crea el fondo revolvente al inicio de cada año para cubrir gastos de menor cuantía, cancelándose al término de dicho año. Por otra parte y de acuerdo a lo establecido en el decreto de creación de la Universidad, se ha creado el fondo de reserva, al cual se le transfieren recursos de remanentes presupuestales para alcanzar como mínimo el equivalente a por los menos dos meses de operación.

Efectivo e Inversiones temporales

Parte de los recursos radicados a la Universidad se encuentran invertidos en valores gubernamentales, cuyos rendimientos son aplicados en proyectos específicos que aprueba el H. Consejo Directivo con el Visto Bueno de la Comisión Interna para el Seguimiento y Cumplimiento de las Medidas de Racionalidad, Disciplina y Eficiencia del Gasto Público.

Adquisición de bienes muebles e inmuebles

De conformidad con las políticas de los activos fijos que se venía aplicando, se hace mención que durante el ejercicio 2016 se están registrando el registro de las depreciaciones, dando cumplimiento a las Normas de la Contabilidad Gubernamental.

Patrimonio institucional

El patrimonio de la Universidad está constituido por:

- Los Recursos Federales y Estatales que en su favor se establezcan; así como las herencias, legados y donaciones otorgadas en su favor y los fideicomisos en los que se le señale como fideicomisario;
- Los ingresos que obtenga por los servicios que preste en el ejercicio de sus facultades y en el cumplimiento de su objeto; así como, los intereses, dividendos, rendimientos y en general todo ingreso que perciba por cualquier título legal, y

Contable / 29

CUENTA PÚBLICA | 2016
ENTIDAD FEDERATIVA: HIDALGO |

- Los ingresos y bienes muebles que adquiera por cualquier título legal para el cumplimiento de su objeto.

Reconocimiento de los ingresos y gastos

Los ingresos por subsidios del Gobierno Federal y Estatal, los ingresos propios, los intereses ganados por inversiones, aportaciones y otros ingresos, se contabilizan conforme se reciben efectivamente y/o existe el derecho de recibirlo. Los egresos se reconocen y se registran como tales en el momento en que se devengan.

Se informará sobre:

- a) Si se ha observado la normatividad emitida por el CONAC y las disposiciones legales aplicables.
- b) La normatividad aplicada para el reconocimiento, valuación y revelación de los diferentes rubros de la información financiera, así como las bases de medición utilizadas para la elaboración de los estados financieros; por ejemplo: costo histórico, valor de realización, valor razonable, valor de recuperación o cualquier otro método empleado y los criterios de aplicación de los mismos.
- c) Postulados básicos.
- d) Normatividad supletoria. En caso de emplear varios grupos de normatividades (normatividades supletorias), deberá realizar la justificación razonable correspondiente, su alineación con los PBCG y a las características cualitativas asociadas descritas en el MCCG (documentos publicados en el Diario Oficial de la Federación, agosto 2009).
- e) Para las entidades que por primera vez estén implementando la base devengado de acuerdo a la Ley de Contabilidad, deberán
 - Revelar las nuevas políticas de reconocimiento;
 - Su plan de implementación;
 - Revelar los cambios en las políticas, la clasificación y medición de las mismas, así como su impacto en la información financiera, y
 - Presentar los últimos estados financieros con la normatividad anteriormente utilizada con las nuevas políticas para fines de comparación en la transición a la base devengado.

6. Políticas de Contabilidad Significativas

Los Estados Financieros fueron preparados de conformidad con las Normas de Información Financiera, emitidas por el Consejo Mexicano para la Investigación y Desarrollo de las Normas de Información Financiera y los Postulados Básicos de Contabilidad Gubernamental, excepto porque no incluyen los efectos de la inflación en la información referida, dado que el entorno económico se determina como no inflacionario, según lo establece la norma NIF-B10.

7. Posición en Moneda Extranjera y Protección por Riesgo Cambiario

Contable / 30

UNIVERSIDAD TECNOLÓGICA DE TULANCINGO

Los pagos que se deriven de un servicios cotizado en monera extranjera, son realizaos de acuerdo al tipo de cambio publicado en el Diario Oficial de la Federación o de acuerdo al tipo de cambio bancario, dependiendo las condiciones estipuladas por el proveedor.

9. Fideicomisos, Mandatos y Análogos

Durante el presente ejercicio no se tienen contratados Fideicomisos

10. Reporte de la Recaudación

FUENTE	INGRESOS
FEDERAL	21,209,831.01
ESTATAL	21,209,831.01
REC.PROPIOS	9,979,067.07
INGRESOS POR CONVENIOS	37,740,535.64
OTROS INGRESOS FIANZA	1,608,998.57
OTROS INGRESOS	841,524.85
TOTAL	92,589,788.15

11. Información sobre la Deuda y el Reporte Analítico de la Deuda

Durante el presente ejercicio no se tienen contratados deuda.

12. Calificaciones otorgadas

No aplica.

13. Proceso de Mejora

La Universidad Tecnológica de Tulancingo, cuenta con un sistema de Gestión de la Calidad Consolidado, el cual opera desde hace más de 10 años, nuestro sistema a tendiente dos macro procesos, que a saber son el Proceso Académico y Administrativo y el Proceso de Educación Continua, entre los dos macro procesos tenemos 35 procedimientos que son evaluados 3 veces al año atreves de dos auditorías internas y una auditoría externa, lo que nos permite identificar con oportunidad el avance en cumplimiento de los objetivos planteados y cuando en alguno se detecta alguna desviación se corrige utilizando la metodología de los 5 porque's sumado a esto se realizan 3 reuniones de evaluación con la alta Dirección en las cuales se planifican nuevas metas y objetivos siempre buscando cumplir con el objeto social de la Universidad y la reglamentación aplicable con un espíritu de mejora continua.

- 14. Información por Segmento
No aplica
- 15. Eventos Posteriores al Cierre
No aplica.
- 16. Partes Relacionadas
No aplica.

"Bajo protesta de decir verdad declaramos que los Estados Financieros y sus Notas son razonablemente correctos y responsabilidad del emisor"

Elaboró



M.C.A. MARGARITA LEO CUEVAS

Directora de Administración y Finanzas

Autorizó



DR. JULIO MARQUEZ RODRIGUEZ


Rector

Informe de Pasivos Contingentes

2016

NO APLICA

"Bajo protesta de decir verdad declaramos que los Estados Financieros y sus Notas son razonablemente correctos y responsabilidad del emisor"



Dr. Julio Márquez Rodríguez
Rector



M.C.A. Margarita Leo Cuevas
Directora de Administración y Finanzas

Cuenta Pública 2016
Estado de Situación Financiera
Al 31 de Diciembre de 2016 y 2015
(Pesos)
UNIVERSIDAD TECNOLÓGICA DE TULANCINGO

CONCEPTO	Año 2016	Año 2015	CONCEPTO	Año 2016	Año 2015
ACTIVO			PASIVO		
Activo Circulante			Activo Circulante		
Efectivo y Equivalentes	14,314,722	30,883,671	Cuentas por Pagar a Corto Plazo	7,457,789	4,595,507
Derechos a Recibir Efectivo o Equivalentes	8,696,361	2,663,932	Documentos por Pagar a Corto Plazo	0	0
Derechos a Recibir Bienes o Servicios	0	0	Porción a Corto Plazo de la Deuda Pública a Largo Plazo	0	0
Inventarios	0	0	Títulos y Valores a Corto Plazo	0	0
Aímones	0	0	Pasivos Diferidos a Corto Plazo	0	0
Estimación por Pérdida o Deterioro de Activos Circulantes	0	0	Fondos y Bienes de Terceros en Garantía y/o Administración a Corto Plazo	9,243,185	33,436,962
Otros Activos Circulantes	0	0	Provisiones a Corto Plazo	0	0
Total de Activos Circulantes	23,013,303	33,547,603	Total de Pasivos Circulantes	16,700,974	38,032,469
Activo No Circulante			Activo No Circulante		
Inversiones Financieras a Largo Plazo	0	0	Cuentas por Pagar a Largo Plazo	0	0
Derechos a Recibir Efectivo o Equivalentes a Largo Plazo	0	0	Documentos por Pagar a Largo Plazo	0	0
Bienes Inmuebles, Infraestructura y Construcciones en Proceso	45,463,559	45,463,559	Deuda Pública a Largo Plazo	0	0
Bienes Muebles	60,619,410	61,830,671	Pasivos Diferidos a Largo Plazo	0	0
Activos Intangibles	1,919,182	1,899,126	Fondos y Bienes de Terceros en Garantía y/o en Administración a Largo Plazo	0	0
Depreciación, Deterioro y Amortización Acumulada de Bienes	-41,938,372	-39,578,537	Provisiones a Largo Plazo	0	0
Activos Diferidos	0	0	Total de Pasivos No Circulantes	0	0
Estimación por Pérdida o Deterioro de Activos no Circulantes	0	0	TOTAL DEL PASIVO	16,700,974	38,032,469
Otros Activos no Circulantes	0	0	HACIENDA PÚBLICA/PATRIMONIO		
Total de Activos No Circulantes	66,083,780	69,644,819	Hacienda Pública/Patrimonio Contribuido		
TOTAL DEL ACTIVO	89,107,083	103,192,423	Aportaciones	0	0
			Donaciones de Capital	0	0
			Actualización de la Hacienda Pública / Patrimonio	0	0
			Hacienda Pública/Patrimonio Generado	72,406,108	65,159,953
			Resultados del Ejercicio (Ahorro / Desahorro)	9,934,047	0
			Resultados de Ejercicios Anteriores	3,145,713	3,145,713
			Revalúos	0	0
			Reservas	59,326,349	62,014,241
			Rectificaciones de Resultados de Ejercicios Anteriores	0	0
			Exceso o Insuficiencia en la Actualización de la Hacienda Pública/Patrimonio	0	0
			Resultado por Posición Monetaria	0	0
			Resultado por Tenencia de Activos no Monetarios	0	0
			Total Hacienda Pública/ Patrimonio	72,406,108	65,159,953
			TOTAL DEL PASIVO Y HACIENDA PÚBLICA / PATRIMONIO	89,107,083	103,192,423

Bajo protesta de decir verdad declaramos que los Estados Financieros y sus Notas son razonablemente correctos y responsabilidad del emisor

Dr. Julio Márquez Rodríguez
Rector


N. en-C. Margarita Leo Cuevas
Directora de Administración y Finanzas