

Indicador: Porcentaje de docentes con resultados aprobatorios en las Evaluaciones.

La Universidad Tecnológica de Tulancingo con la finalidad de determinar las áreas de mejora referente a técnicas de docencia y poder acordar la permanencia de los docentes para el cuatrimestre próximo realiza una evaluación de desempeño docente a través del SIES (Sistema de Información de Educación Superior) en el tercer mes de cada cuatrimestre. (Anexo 1).

Cada docente es evaluado por sí mismo, sus alumnos, el coordinador de Programa Educativo y un docente par. La meta cuatrimestral es que el 90% de los alumnos realicen la evaluación y el 100% de los catedráticos sean evaluados; derivado del seguimiento oportuno que se le ha dado al proceso por parte de la Coordinación de Desarrollo Académico y Calidad Educativa la meta se ha cumplido satisfactoriamente en los periodos Enero - Abril y Mayo - Agosto 2019, esto se puede observar en la Tabla 1.

Tabla 1. Meta de evaluación.

	ENE-ABRIL 2019		MAY-AGO 2019	
TOTAL DOCENTES	223	100%	161	100%
DOCENTES EVALUADOS	223	100%	161	100%
TOAL DE ALUMNOS	2753	100%	1949	100%
ALUMNOS EVALUADORES	2730	99%	1927	99%

Fuente: Elaboración propia.

La evaluación se mide en una escala del 1 al 5; donde 5 es equivalente a Excelente, 4 es Muy bien, 3 es estimado como Bien, 2 es Regular y 1 es Deficiente. De modo tal que durante el primer cuatrimestre de 2019 el 99% de docentes activos fueron considerados como excelentes o muy buenos catedráticos; únicamente 2 de los 221 docentes evaluados fueron calificados con una puntuación menor a 4. Y en el segundo cuatrimestre del año el 98% fueron considerados como excelentes o muy buenos catedráticos; únicamente 3 de los 161 docentes evaluados fueron calificados con una puntuación menor a 4.

Estos resultados se pueden observar en la Gráfica 1 y se determinaron mediante la fórmula:

$$PDA = (TDA/TDE) * 100$$

PDA= Porcentaje de Docentes con Resultados Aprobatorios en las evaluaciones.

TDA = Total de Docentes con Resultados Aprobatorios.

TDE = Total de Docentes Evaluados.



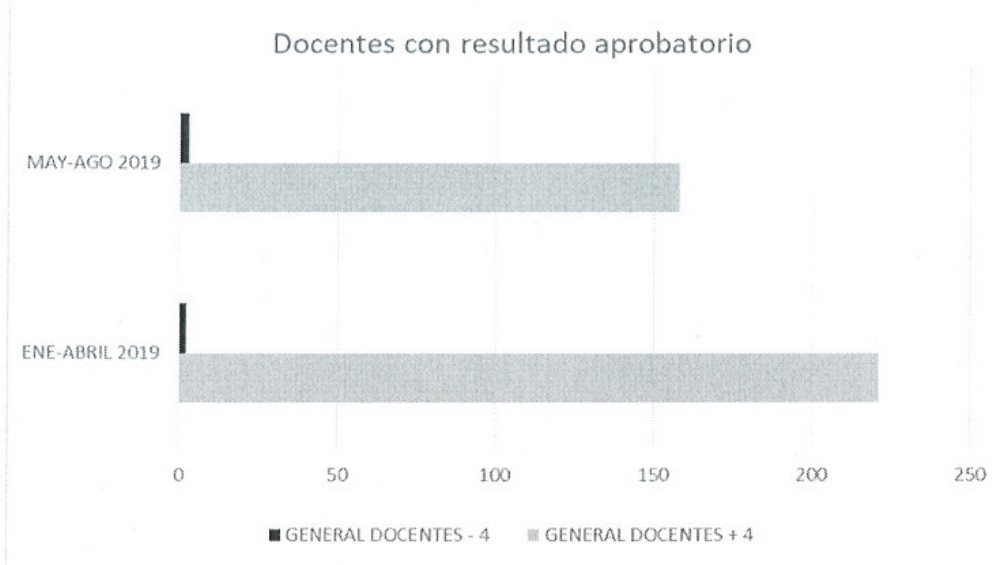

Sustituyendo los valores se tiene que en Enero-Abril 2019:

$$PDA = (219/221) * 100 = 99\%$$

Mayo-Agosto 2019:

$$PDA = (158/161) * 100 = 98\%$$


Gráfica 1. Docentes Aprobados




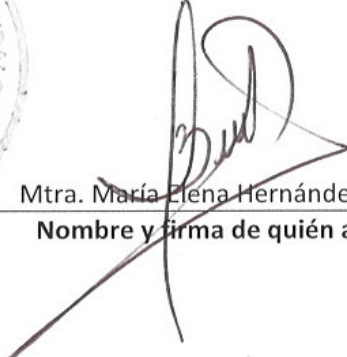
Fuente: Elaboración propia.

El área académica tiene la firme convicción de coadyuvar a la formación de los estudiantes, incrementando así la competitividad de los egresados; además de colaborar con el cumplimiento del objetivo institucional: asegurar la satisfacción de todas las partes interesadas mediante la impartición de PE de calidad y manteniendo la capacidad y competitividad institucional y esto se logra a través de acciones como la evaluación docente oportuna e imparcial.

NOTA: Los datos presentados fueron obtenidos del SIES a través de la página web <http://sies.utectulancingo.edu.mx/sies/> y procesados en paquetería de Excel 2013; por consiguiente, las tablas y gráficas mostradas son de elaboración propia. Además se puede visualizar en la página de la Universidad con el enlace <http://transparencia.utectulancingo.edu.mx/PIDE/>


Lic. Laura Guzmán Vera
Nombre y firma de quien elaboró




Mtra. María Elena Hernández Briones
Nombre y firma de quién autorizó

CRONOGRAMA - EVALUACIÓN DOCENTE 2019-

PERIODO	MES/DÍA	ACTIVIDAD	1	2	3	4	5	6	7	8	9	10	11	12	13	14	15	16	17	18	19	20	OBSERVACIONES	
ENE-ABR 2019	ENERO																							
	FEBRERO																							
	MARZO	Difusión	P																					
		R	R																					
		Evaluación	P																					
		R	R																					
Resultados	P																							
R	R																							
MAY-AGO 2019	ABRIL																							
	MAYO																							
	JUNIO																							
	JULIO	Difusión	P																					
		R	R																					
		Evaluación	P																					
R	R																							
Resultados	P																							
R	R																							
SEP- DIC 2019	AGOSTO																							
	SEPTIEMBRE																							
	OCTUBRE																							
	NOVIEMBRE	Difusión	P																					
		R	R																					
		Evaluación	P																					
R	R																							
Resultados	P																							
R	R																							
DICIEMBRE																								

Elaboración propia, información visible en la página de la Universidad a través del enlace <http://transparencia.utectulancingo.edu.mx/PIDE/>



Lic. Laura Guzmán Vera
Nombre y firma de quien elaboró

Mtra. Ma. Elena Hernández Briones
Nombre y firma de quien autorizó